

中華民國·臺灣地區

會計師事務所服務業調查報告

資料時間：中華民國 103 年 1 月至 12 月

調查時間：中華民國 104 年 7 月

金融監督管理委員會

Financial Supervisory Commission

中華民國 104 年 12 月

編印

目 錄

前 言	1
壹、調查結果提要	
一、會計師事務所家數與執業場所數	2
(一)按單位級別分	2
(二)按組織型態分	3
(三)按地區別分	4
(四)按開業時間分	5
二、會計師事務所經營規模	6
(一)平均經營規模	6
(二)從業人員規模	7
(三)執行業務收入規模	8
三、從業人員	9
(一)按職務別及性別分	9
(二)按地區別分	10
(三)按從業人員教育程度及年齡分	11
四、全年各項收支與盈餘	13
(一)全年各項收入	13
1. 按收入項目別分	13
2. 全年執行業務收入按委託人之業別及所在地區別分	14
(二)全年各項支出	16
(三)盈餘	17
五、會計師事務所赴大陸執業情形	18
六、近三年臺灣地區會計師事務所服務業調查結果摘要	20
貳、統計表	
表 1 會計師事務所經營概況	22
表 2 會計師事務所家數—按組織型態分	24
表 3 會計師事務所家數—按有無分事務所分	25

表 4 會計師事務所家數—按開業時間分	26
表 5 會計師事務所業務電子化及投保情形	28
表 6 會計師事務所從業人數—按職務及性別分	30
表 7 會計師事務所從業人數—按教育程度、年齡、會計師資格及從事業務分	32
表 8 會計師事務所從業人員教育程度	34
表 9 會計師事務所從業員工薪資所得	36
表 10 會計師事務所全年收入	38
表 11 每一會計師事務所全年平均收入	40
表 12 會計師事務所全年執行業務件數	42
表 13 平均每一會計師事務所全年執行業務件數	44
表 14 會計師事務所全年執行業務收入—按委託人身分及業別分	46
表 15 會計師事務所全年執行業務收入—按委託人所在地區分	48
表 16 會計師事務所全年支出	50
表 17 會計師事務所執行業務場所使用土地及建築物樓地板面積	52
表 18 會計師事務所實際運用固定資產總值	54
表 19 會計師事務所全年自有固定資產增加、變賣與報廢	56
表 20 會計師事務所成立管理顧問公司情形	58
表 21 會計師事務所赴大陸執行業務家數、原因及方式	60
表 22 會計師事務所赴大陸執行業務收入及項目	62
表 23 會計師事務所設置分事務所服務狀況	64
表 24 會計師事務所經營上面臨主要困難問題	66
表 25 會計師事務所未來主要經營策略	70

參、附錄

一、103 年會計師事務所服務業調查之規劃與實施	76
二、會計師事務所服務業調查表填表須知	79
三、會計師事務所服務業調查表	85

前 言

隨著經濟、政治、社會等環境的變遷，工商企業的發展及國民所得的提高，企業規模日益擴大、專業分工日趨細密及科技發展日新月異，不論企業或個人均與工商服務業息息相關，不但以營利為目的之公司企業行號有賴「會計資訊」以幫助其規劃經營、評估績效及確定營業方針，即便非以營利為目的之組織或行業團體，亦須仰賴經營之資訊作為營運參據；政府更須藉「會計資訊」監理金融證券市場，並作為稽徵賦稅之基礎。而投資人、債權人更有賴於企業所提供之「會計資訊」作成投資及融資決策。故「會計資訊」有促進經濟活動之功能，及擔負國家整體資源有效配置之關鍵角色。

「會計」是一種服務性的活動，「會計師事務所」乃是提供「會計業務資訊」之公正場所。有鑑於服務業在我國經濟體系中重要性逐漸提高，並配合政府推動商業現代化及促進服務業之發展，財政部奉行政院核定自民國 79 年起按年辦理「會計師事務所服務業調查」，藉以蒐集會計師事務所經營實況及瞭解其經營意向，充實服務業母體基本統計數據，以提供政府釐訂政策之重要參據及供會計師事務所同業擴展業務之參考。自民國 93 年 7 月起會計師管理業務移由本會辦理，爰接辦會計師事務所服務業調查工作，為提升調查工作之效率與資料安全，本會建置「會計師事務所服務業調查網際網路填報系統」，替代原郵寄調查方式。

103 年度會計師事務所服務業調查，維持往例調查問項，於 104 年 7 月間由本會展開相關調查作業，調查範圍以在臺灣地區從事會計師事務所業務，並經核准登錄者為限。同年 9 月間完成調查作業，隨即進行調查資料審核、檢誤及彙整分析，並規劃編印調查報告分送各界參閱，以增廣本項調查之用途。為因應各界需要，依據調查資料綜合整理 25 種統計表，並撰成調查結果提要分析，另附錄本調查之計畫要點、實施經過、填表須知及調查表等有關資料，刊錄於本調查報告以利參考。

本調查在規劃期間承蒙行政院主計總處綜合統計處、國勢普查處、中華民國會計師公會全國聯合會、臺灣省會計師公會、臺北市會計師公會、高雄市會計師公會、臺中市會計師公會及本會證券期貨局等鼎力協助，不勝感激。調查期間，並承各受查會計師事務所全力支持與合作，提供詳實資料，使調查工作能如期順利完成，謹此申致謝忱，惟囿於人力限制，編輯內容若有未臻周全之處，尚祈各方惠予指正。

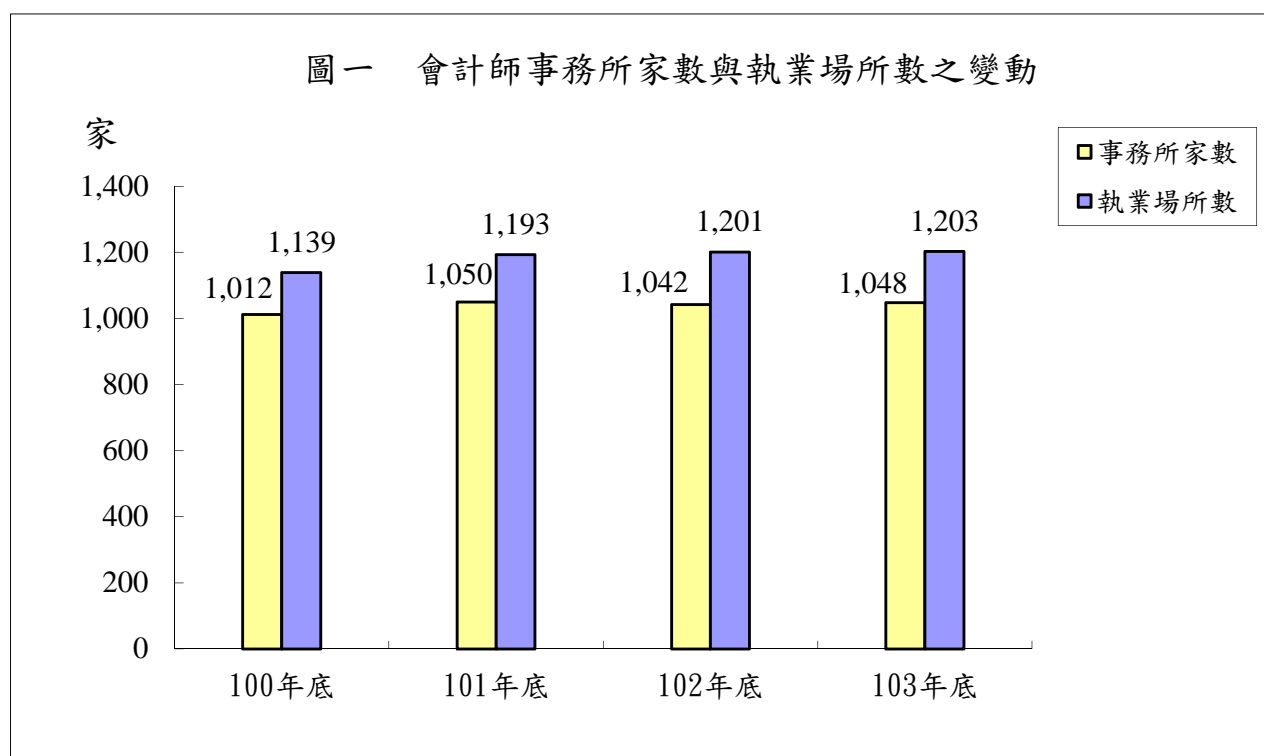
壹、調查結果提要

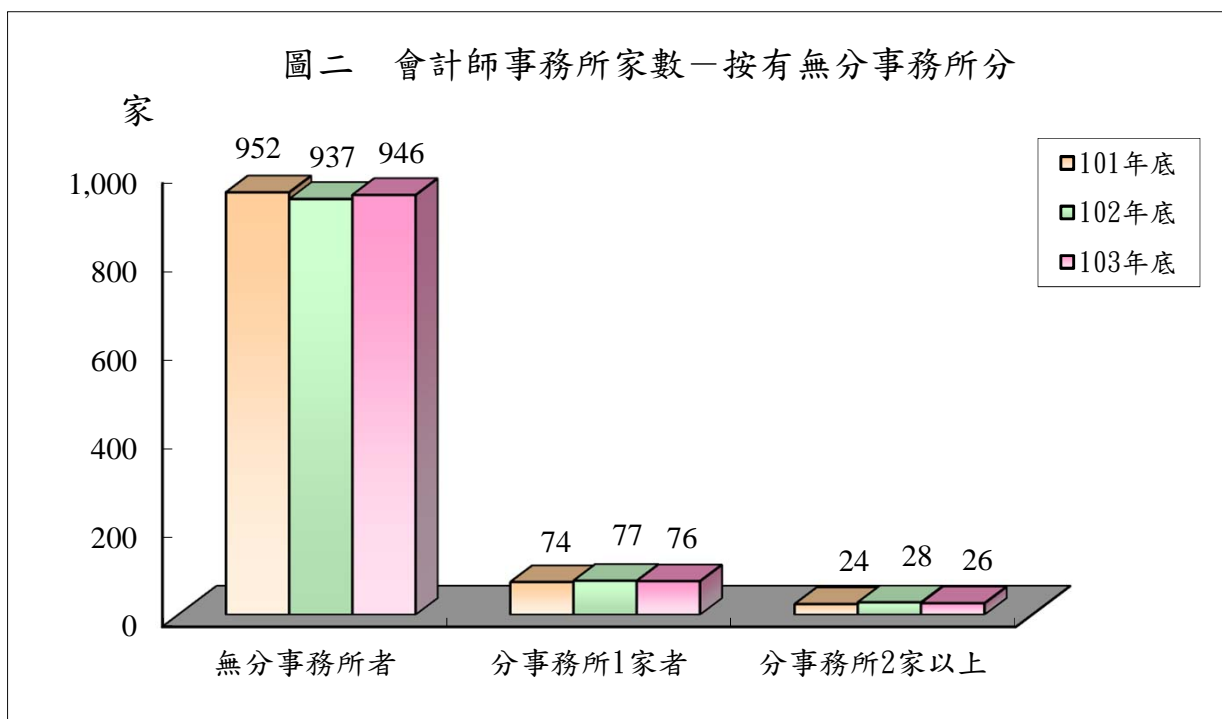
本次調查係採網路調查方式辦理，以民國103年底前登記設立之會計師事務所為調查對象，調查家數計1,236家，較民國102年底之1,238家減少2家(-0.2%)，實際填報家數1,066家。回復資料經審核、檢誤及彙整等工作完成後，其中有18家事務所雖已於會計師公會登錄，但民國103年內因無執行會計師業務、或因尚未開始執業等因素而暫停執業，故有效樣本計1,048家，較民國102年底1,042家增加6家(+0.6%)。茲就民國103年會計師事務所服務業調查依前述1,048家有效樣本之資料分析如下：

一、會計師事務所家數與執業場所數

(一)按單位級別分：

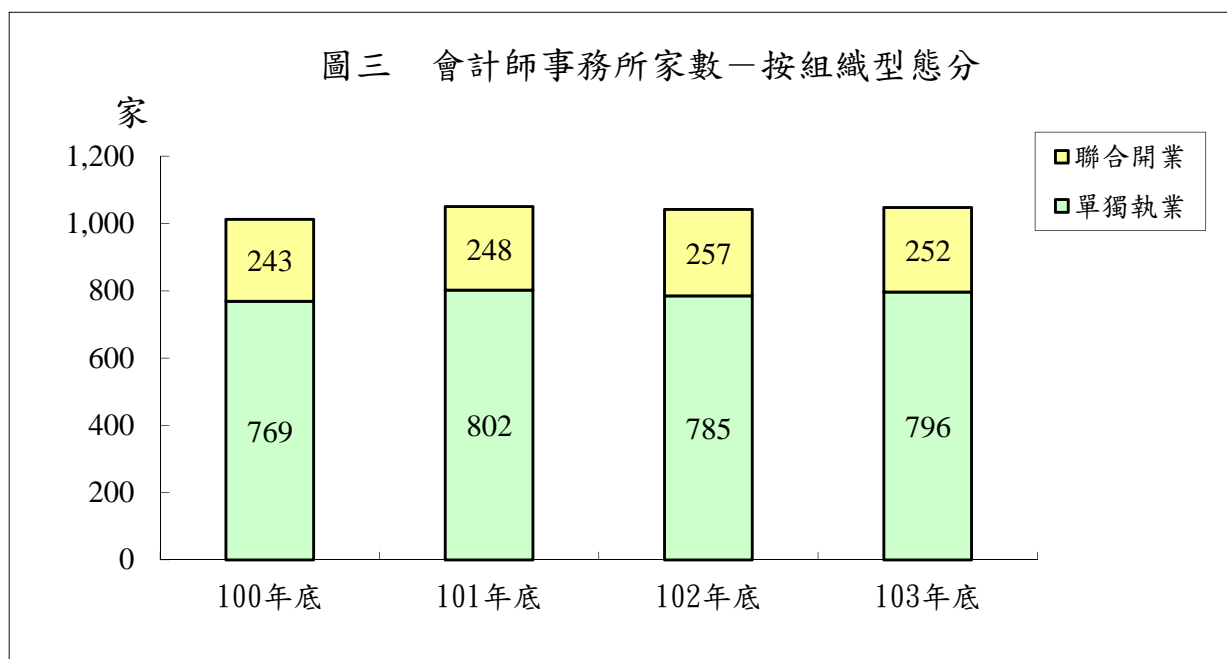
根據本次調查結果，民國103年底有效樣本中執業會計師事務所計1,048家，其中102家設有分事務所，占總家數9.7%，其中設1個分事務所者76家，設2個分事務所者14家，設3個分事務所者5家，設4個分事務所者3家，設5個以上分事務所者4家，分事務所共計155家，總計共有1,203個執業場所（即主、分事務所合計），其中分事務所占12.9%。若分別與102年底之家數及執業場所比較，事務所增加6家(+0.6%)，執業場所增加2家(+0.2%)。





(二)按組織型態分：

民國103年底會計師事務所就組織型態觀察，由會計師單獨執業(即個人執業)者796家，占76.0%，而由二位以上開業會計師聯合開業(即合夥執業)者252家，占24.0%。若與民國102年底比較，單獨執業者增加11家(+1.4%)，而聯合開業者則減少5家(-1.9%)。民國103年底單獨執業家數約為聯合開業家數之3.2倍。



(三)按地區別分：

民國103年底會計師事務所之地區分布，按主事務所所在之縣市別觀察，以設在臺北市者489家為最多，占46.7%，其次依序為設在新北市者144家，占13.7%、設在臺中市者139家，占13.3%、設在高雄市者83家，占7.9%、設在桃園縣者51家，占4.9%、設在臺南市者48家，占4.6%，近3年5都及桃園縣所占比重皆高於9成，顯示工商業發達都會區為此行業叢集所在。

表一 會計師事務所家數－按主事務所所在地分

地區別	103年底		102年底		101年底	
	家數(家)	分配比(%)	家數(家)	分配比(%)	家數(家)	分配比(%)
總計	1,048	100.0	1,042	100.0	1,050	100.0
新北市	144	13.7	137	13.1	146	13.9
臺北市	489	46.7	496	47.6	502	47.8
臺中市	139	13.3	135	13.0	131	12.5
臺南市	48	4.6	46	4.4	49	4.7
高雄市	83	7.9	84	8.1	80	7.6
臺灣省	145	13.8	144	13.8	142	13.5
宜蘭縣	5	0.5	3	0.3	5	0.5
桃園縣	51	4.9	54	5.2	49	4.7
新竹縣	12	1.1	9	0.8	9	0.8
苗栗縣	4	0.4	4	0.4	3	0.3
彰化縣	22	2.1	20	1.9	22	2.1
南投縣	4	0.4	3	0.3	4	0.4
雲林縣	6	0.6	6	0.6	6	0.6
嘉義縣	—	—	2	0.2	1	0.1
屏東縣	10	0.9	10	0.9	10	0.9
臺東縣	3	0.3	3	0.3	3	0.3
花蓮縣	4	0.4	4	0.4	4	0.4
基隆市	1	0.1	3	0.3	2	0.2
新竹市	14	1.3	16	1.5	16	1.5
嘉義市	9	0.8	7	0.7	8	0.7

(四)按開業時間分：

就會計師事務所開業時間觀察，在民國80年以前開業之事務所計205家，僅占事務所總家數19.6%，民國80年至民國89年間，新開業家數計343家，占32.7%，平均每年新增家數約34家；民國90年至民國99年間，新開業家數計334家，占31.9%，平均每年新增家數約33家；自民國100年至民國103年間，新增開業家數計166家，占15.8%，平均每年新增家數約42家。另民國103年間新設立之會計師事務所計48家，較民國102年增加6家，且為民國100年以來新高。

表二 會計師事務所家數—按開業時間分

民國103年底

開業時間	家數(家)	分配比(%)
總計	1,048	100.0
民國70年以前開業者	54	5.2
70年—74年	66	6.3
75年—79年	85	8.1
80年—84年	196	18.7
85年—89年	147	14.0
90年—94年	134	12.8
95年—99年	200	19.1
100年	38	3.6
101年	38	3.6
102年	42	4.0
103年	48	4.6

二、會計師事務所經營規模

茲就本次調查結果按平均經營規模、從業人數規模及執行業務收入規模觀察分析如下：

(一)平均經營規模：

民國103年底平均每一會計師事務所從業人數為19人、營業場所面積為252平方公尺（約76坪），平均每一員工年薪為63.5萬元、全年各項收入為2,728.8萬元、全年各項支出為2,190.1萬元。

就民國101年至民國103年間觀察，近三年平均從業人數約19人，其中單獨執業之事務所，平均人數約6人，惟聯合開業之事務所，平均人數則由63人減至61人；就營業場所面積而言，民國103年底為252平方公尺（約76坪），較民國101年底之443平方公尺（約134坪），減少191平方公尺（約58坪）；平均每一員工年薪63.5萬元，較民國101年底之62.3萬元，增加1.2萬元；民國103年底全年各項收入為2,728.8萬元，較民國101年底2,579.4萬元，增加5.8%；民國103年底全年各項支出為2,190.1萬元，較民國101年底之2,158.0萬元，增加1.5%，由於收入增加幅度較支出增加幅度為大，使得民國103年底會計師事務所平均經營利潤率較民國101年底提高3.4個百分點。再由組織型態觀之，其中單獨執業之利潤率由民國101年之18.5%降至民國103年之17.5%，聯合開業者則由民國101年之16.0%上升。至民國103年之20.1%，已高於單獨執業者。

表三 會計師事務所平均經營規模—按組織型態分

項 目 別	103年			102年			101年		
	總平均	單獨執業	聯合開業	總平均	單獨執業	聯合開業	總平均	單獨執業	聯合開業
年底從業人數(人)	19	6	61	19	6	59	19	6	63
營業場所面積(平方公尺)(註1)	252	98	739	427	102	1,421	443	101	1,547
每一員工年薪(千元)(註2)	635	395	705	621	389	689	623	366	692
全年各項收入(千元)	27,288	4,728	98,548	26,447	4,743	92,741	25,794	4,049	96,116
全年各項支出(千元)	21,901	3,902	78,758	21,472	3,893	75,165	21,580	3,300	80,695
全年盈虧(收入-支出)(千元)	5,387	826	19,790	4,975	850	17,576	4,214	749	15,421
事務所經營利潤率(%) (盈虧/全年各項收入)	19.7	17.5	20.1	18.8	17.9	19.0	16.3	18.5	16.0

註：1. 係直接填權狀面積。

2. 每一員工年薪不包括合夥會計師薪資在內。

(二)從業人員規模：

民國103年底會計師事務所中從業人數以未滿20人之小型事務所934家為最多，占89.1%；20人至49人之中型事務所79家，占7.5%；50人至99人之大型事務所16家占1.5%；而100人以上之超大型事務所19家占1.9%，顯示會計師事務所以中小型者(從業人數未滿50人)居多(約96.6%)，惟前4大會計師事務所吸納了42.5%之從業人員。

若就民國101年至民國103年間依從業人數規模家數分配比觀察，未滿20人之小型事務所，家數比重變動不大，約為89.1%，20人至99人者，由民國101年之9.1%略降至民國103年之9.0%，100人以上大型事務所則變動不大，皆未達2%，另民國101年至民國103年間皆無200人至299人之規模者。

表四 會計師事務所經營規模—按從業人數分

從業人數	103年底		102年底		101年底	
	家數 (家)	分配比 (%)	家數 (家)	分配比 (%)	家數 (家)	分配比 (%)
總計	1,048	100.0	1,042	100.0	1,050	100.0
未滿5人	415	39.6	417	40.0	420	40.0
5人—9人	323	30.8	313	30.0	317	30.2
10人—19人	196	18.7	200	19.2	198	18.9
20人—29人	42	4.0	42	4.0	42	4.0
30人—39人	20	1.9	21	2.0	20	1.9
40人—49人	17	1.6	13	1.3	20	1.9
50人—99人	16	1.5	20	1.9	14	1.3
100人—199人	13	1.3	10	1.0	14	1.3
200人—299人	—	—	—	—	—	—
300人以上	6	0.6	6	0.6	5	0.5

(三)執行業務收入規模：

民國103年底會計師事務所全年執行業務收入未滿500萬元之家數有615家，占58.7%，從業人數占12.2%，所創造之執行業務收入占整體會計師事務所之4.5%；而500萬元至未滿1,000萬元者200家，占19.1%，從業人數占8.8%，所創造之執行業務收入占5.0%；至於全年執行業務收入在1,000萬元以上之較大規模事務所家數雖僅233家，占22.2%，但吸納了79.0%之從業人員，創造之執行業務收入亦占整體會計師事務所之90.5%，其中前4大會計師事務所即吸納了42.5%之從業人員，創造之執行業務收入占整體會計師事務所之63.8%，顯示本業雖以小規模經營居多，惟大規模事務所之經營成效，實占重要地位。

表五 會計師事務所經營規模—按執行業務收入分

民國103年

執行業務 收入規模	年底家數		年底從業人數		全年執行 業務收入	
	家數 (家)	分配比 (%)	人數 (人)	分配比 (%)	金額 (千元)	分配比 (%)
總計	1,048	100.0	20,334	100.0	28,372,446	100.0
未滿50萬元	106	10.1	278	1.4	16,898	0.1
50萬元~	74	7.1	162	0.8	53,723	0.2
100萬元~	203	19.4	689	3.4	346,361	1.2
250萬元~	232	22.1	1,341	6.6	861,182	3.0
500萬元~	200	19.1	1,786	8.8	1,408,924	5.0
1,000萬元~	160	15.3	2,572	12.6	2,359,409	8.3
2,500萬元~	36	3.4	1,433	7.0	1,294,616	4.6
5,000萬元~	20	1.9	1,243	6.1	1,372,835	4.8
1億元以上	17	1.6	10,830	53.3	20,658,500	72.8

三、從業人員

(一)按職務別及性別分：

民國103年底會計師事務所從業人數為20,334人，若與民國102年底之20,054人比較，增加280人(+1.4%)，主要係其他人員增加114人(+6.5%)所致。若就從業人員職務別觀察，其中專業助理人員9,895人，占事務所從業人數比率最高，為48.7%、餘依序為理級主管3,448人，占17.0%、專業領組3,097人，占15.2%、合夥會計師(含執業會計師)2,024人，占9.9%，及其他人員1,870人，占9.2%。

再就各職務性別分析，合夥會計師(含執業會計師)中男性1,304人，占64.4%，女性720人，占35.6%，即男性開業會計師約為女性之1.8倍；而理級主管、專業領組、專業助理及其他人員等則以女性為主，其中女性從業人數13,768人、男性4,542人，女性從業人數約為男性之3.0倍。另在職務性別比例方面，民國103年底男性理級主管及專業助理比例分別較民國102年底提高0.1個百分點及1.2個百分點。

表六 會計師事務所從業人數—按職務別及性別分

職 務 別	103年底					102年底					103年對 102年之 年增率 (%)
	合計 (人)	男性		女性		合計 (人)	男性		女性		
		人數 (人)	分配比 (%)	人數 (人)	分配比 (%)		人數 (人)	分配比 (%)	人數 (人)	分配比 (%)	
總 計	20,334	5,846	28.7	14,488	71.3	20,054	5,677	28.3	14,377	71.7	1.4
合夥會計師 (含執業會計師)	2,024	1,304	64.4	720	35.6	2,011	1,292	64.2	719	35.8	0.6
理級主管	3,448	1,196	34.7	2,252	65.3	3,392	1,172	34.6	2,220	65.4	1.7
專業領組	3,097	752	24.3	2,345	75.7	3,069	756	24.6	2,313	75.4	0.9
專業助理	9,895	2,212	22.4	7,683	77.6	9,826	2,080	21.2	7,746	78.8	0.7
其他人員	1,870	382	20.4	1,488	79.6	1,756	377	21.5	1,379	78.5	6.5

註：其他人員含負責人事、庶務及其他與會審業務無關之職員、工友、警衛、工讀生等。

(二)按地區別分：

民國103年底會計師事務所從業人數為20,334人，若就縣市分布狀況觀察，位於臺北市者計15,404人，占從業人員總數75.8%，其餘縣市合計僅占24.2%，前五大地區依序為臺中市1,451人，占7.1%、新北市1,247人，占6.1%、高雄市649人，占3.2%、桃園縣534人，占2.6%、臺南市417人，占2.1%。由此可知，會計師事務所之從業人員均集中在工商業發達都市化程度較高地區，尤以臺北市最為顯著。

表七 會計師事務所從業人數—按主事務所所在地分

地 區 別	103年底		102年底		101年底	
	人數 (人)	分配比 (%)	人數 (人)	分配比 (%)	人數 (人)	分配比 (%)
總 計	20,334	100.0	20,054	100.0	20,338	100.0
新北市	1,247	6.1	1,047	5.2	1,091	5.4
臺北市	15,404	75.8	15,400	76.8	15,352	75.5
臺中市	1,451	7.1	1,362	6.8	1,561	7.7
臺南市	417	2.1	450	2.2	449	2.2
高雄市	649	3.2	722	3.6	815	4.0
臺灣省	1,166	5.7	1,073	5.4	1,070	5.2
宜蘭縣	23	0.1	19	0.1	22	0.1
桃園縣	534	2.6	493	2.5	475	2.3
新竹縣	97	0.5	91	0.4	69	0.3
苗栗縣	17	0.1	15	0.1	10	0.1
彰化縣	122	0.6	110	0.5	119	0.6
南投縣	15	0.1	11	0.1	10	0.1
雲林縣	23	0.1	22	0.1	23	0.1
嘉義縣	—	0.0	5	0.0	5	0.0
屏東縣	84	0.4	103	0.5	84	0.4
臺東縣	13	0.0	12	0.1	11	0.1
花蓮縣	37	0.2	31	0.2	27	0.1
基隆市	1	0.0	13	0.1	15	0.1
新竹市	100	0.5	106	0.5	109	0.5
嘉義市	100	0.5	42	0.2	91	0.4

(三)按從業人員教育程度及年齡分：

民國103年底會計師事務所從業人員若按教育程度觀察，以大學程度者13,557人為最多（占66.7%），碩士程度者3,926人（占19.3%）次之，專科程度者1,991人（占9.8%）再次之，合計大專以上程度者即占逾九成六；若再就各職務別細分，其中合夥會計師以碩士程度者955人（占47.2%）為最多，略高於大學之934人，餘各類職務同樣皆以大學程度者居首，分別為理級主管2,059人（占59.7%）、專業領組2,158人（占69.7%）、專業助理7,435人（占75.1%），以及其他人員971人（占51.9%）。其他人員部分，專科程度以上之從業人員占比為所有職務別中最低者，僅78.3%，惟已較民國102年底增0.9個百分點。

表八 會計師事務所從業人員－按教育程度分

民國103年底

教育程度	合 計		合夥會計師		理級主管	
	人數 (人)	分配比 (%)	人數 (人)	分配比 (%)	人數 (人)	分配比 (%)
總 計	20,334	100.0	2,024	100.0	3,448	100.0
博 士	89	0.4	60	3.0	8	0.3
碩 士	3,926	19.3	955	47.2	990	28.7
大 學	13,557	66.7	934	46.1	2,059	59.7
專 科	1,991	9.8	72	3.6	328	9.5
高 中 (職)	688	3.4	2	0.1	63	1.8
其 他	83	0.4	1	0.0	—	—

教育程度	專業領組		專業助理		其他人員	
	人數 (人)	分配比 (%)	人數 (人)	分配比 (%)	人數 (人)	分配比 (%)
總 計	3,097	100.0	9,895	100.0	1,870	100.0
博 士	6	0.2	8	0.1	7	0.4
碩 士	589	19.0	1,291	13.0	101	5.4
大 學	2,158	69.7	7,435	75.1	971	51.9
專 科	277	8.9	928	9.4	386	20.6
高 中 (職)	61	2.0	224	2.3	338	18.1
其 他	6	0.2	9	0.1	67	3.6

註：其他人員含負責人事、庶務及其他與會審業務無關之職員、工友、警衛、工讀生等。

另由會計師事務所從業人員之年齡觀察，以25歲至34歲者8,231人最多（占40.5%）；其次為未滿25歲者4,690人（占23.1%）；再次為35歲至44歲者4,091人（占20.1%），從業人員主要集中於青壯年（44歲以下），共計17,012人（占83.7%）。

若以職務別區分，合夥會計師年齡層以45歲至54歲者823人最多（占40.7%）；其次為35歲至44歲者555人（占27.4%），以上年齡層併計共有1,378人（占68.1%），可知我國合夥會計師以35歲至54歲中壯年者為主力。理級主管則集中於25歲至44歲者，計有2,156人（占62.6%），餘專業領組、專業助理及其他人員年齡層均以25歲至34歲者居多。

表九 會計師事務所從業人員—按年齡分

民國103年底

年 齡	合 計		合夥會計師		理級主管	
	人數 (人)	分配比 (%)	人數 (人)	分配比 (%)	人數 (人)	分配比 (%)
總 計	20,334	100.0	2,024	100.0	3,448	100.0
未 滿 25 歲	4,690	23.1	—	—	529	15.3
25 — 34 歲	8,231	40.5	103	5.1	747	21.7
35 — 44 歲	4,091	20.1	555	27.4	1,409	40.9
45 — 54 歲	2,237	11.0	823	40.7	585	17.0
55 — 64 歲	853	4.2	385	19.0	159	4.6
65 歲 以 上	232	1.1	158	7.8	19	0.5

年 齡	專業領組		專業助理		其他人員	
	人數 (人)	分配比 (%)	人數 (人)	分配比 (%)	人數 (人)	分配比 (%)
總 計	3,097	100.0	9,895	100.0	1,870	100.0
未 滿 25 歲	407	13.1	3,315	33.5	439	23.5
25 — 34 歲	1,813	58.5	5,030	50.8	538	28.8
35 — 44 歲	621	20.1	1,092	11.1	414	22.1
45 — 54 歲	206	6.7	348	3.5	275	14.7
55 — 64 歲	48	1.5	101	1.0	160	8.6
65 歲 以 上	2	0.1	9	0.1	44	2.3

註：其他人員含負責人事、庶務及其他與會審業務無關之職員、工友、警衛、工讀生等。

四、全年各項收支與盈虧

(一)全年各項收入：

1.按收入項目別分：

民國103年會計師事務所全年各項收入總額為286.0億元，較民國102年之275.6億元增加10.4億元，增3.8%。民國103年全年收入中絕大多數為執行業務收入，以公開發行簽證收入68.0億元為最多，占23.8%，其他依次為所得稅簽證申報收入57.2億元，占20.0%、其他財務簽證收入43.3億元，占15.1%、其他稅務業務收入31.3億元，占11.0%，其餘執行業務收入83.9億元，占29.3%。至於非執行業務收入(如租金收入及利息收入等)約2.3億元，占收入總額之0.8%。

表十 會計師事務所全年各項收入—按收入項目別分

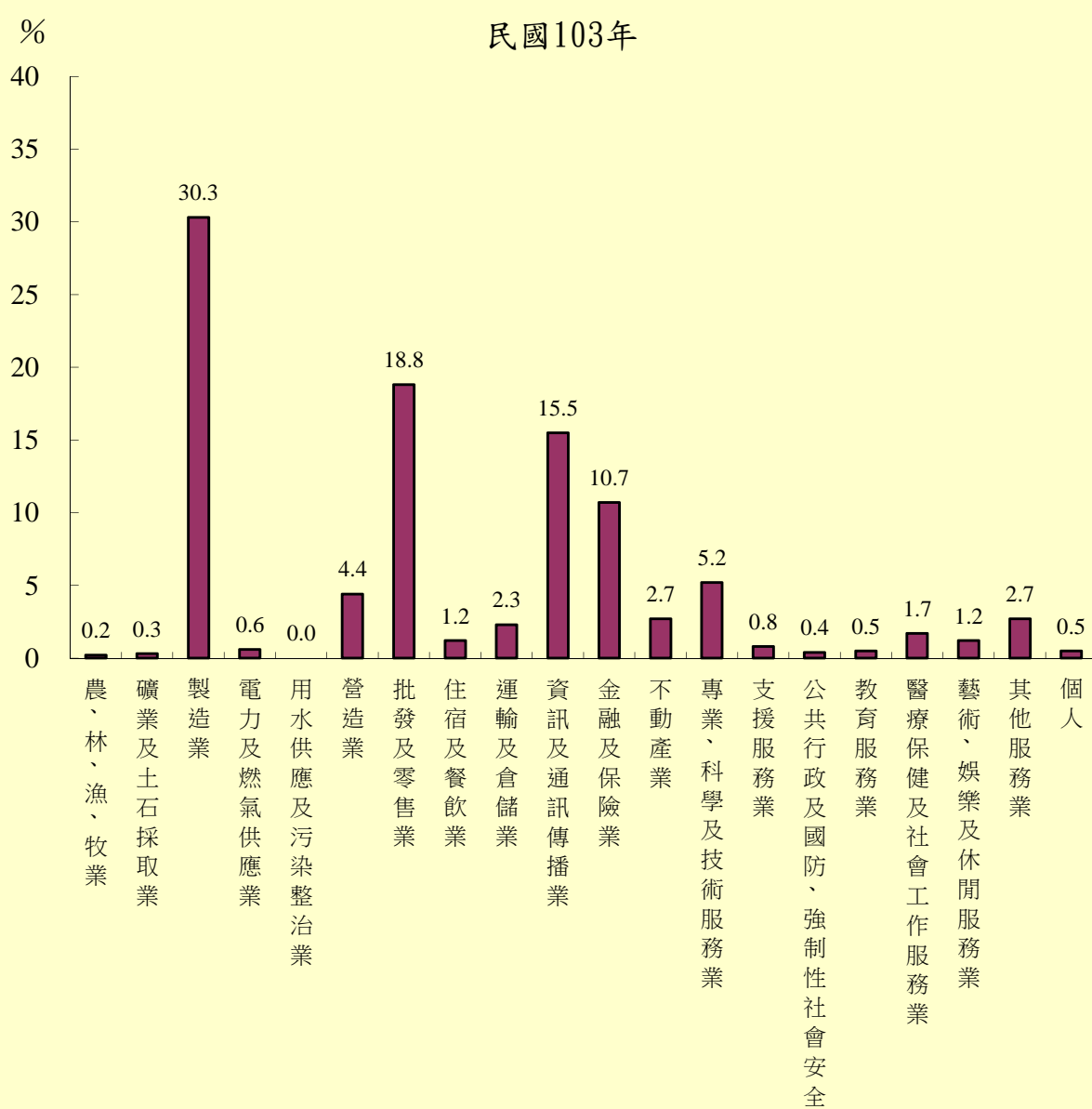
項 目 別	103年		102年		101年	
	金額 (千元)	分配比 (%)	金額 (千元)	分配比 (%)	金額 (千元)	分配比 (%)
總 計	28,597,925	100.0	27,557,826	100.0	27,083,680	100.0
執行業務收入	28,372,446	99.2	27,408,275	99.5	26,807,563	99.0
公開發行簽證收入	6,804,925	23.8	5,583,543	20.3	4,865,871	18.0
融資簽證收入	2,600,665	9.1	2,185,614	7.9	4,204,118	15.5
其他財務簽證收入	4,326,827	15.1	5,328,035	19.3	4,877,790	18.0
所得稅簽證申報收入	5,719,528	20.0	5,598,600	20.3	4,932,862	18.2
稅務規劃收入	751,514	2.6	715,933	2.6	658,658	2.4
稅務行政救濟收入	181,805	0.6	185,196	0.7	240,439	0.9
其他稅務業務收入	3,130,688	11.0	2,952,295	10.7	2,460,093	9.1
管理顧問收入	1,287,409	4.5	1,266,692	4.6	1,026,390	3.8
工商登記收入	991,034	3.5	909,651	3.3	933,486	3.5
其他執行業務收入	2,578,053	9.0	2,682,716	9.8	2,607,855	9.6
非執行業務收入	225,479	0.8	149,550	0.5	276,117	1.0
利息收入	16,375	0.1	13,293	0.0	13,141	0.0
租金收入	24,091	0.1	22,730	0.1	25,414	0.1
其他非執行業務收入	185,013	0.6	113,528	0.4	237,561	0.9

註：其他執行業務泛指帳務處理、個人在國內及國外所得稅申報、稽核、清算、鑑定及資產重估等。

2. 全年執行業務收入按委託人之業別及所在地區別分：

民國103年會計師事務所全年執行業務收入按委託人之業別觀察，以製造業86.0億元，占30.3%為最多，其他依次為批發及零售業53.2億元，占18.8%、資訊及通訊傳播業44.0億元，占15.5%、金融及保險業30.4億元，占10.7%，四者合計213.6億元，占會計師事務所全年執行業務收入75.3%，係本業最主要業務收入來源。

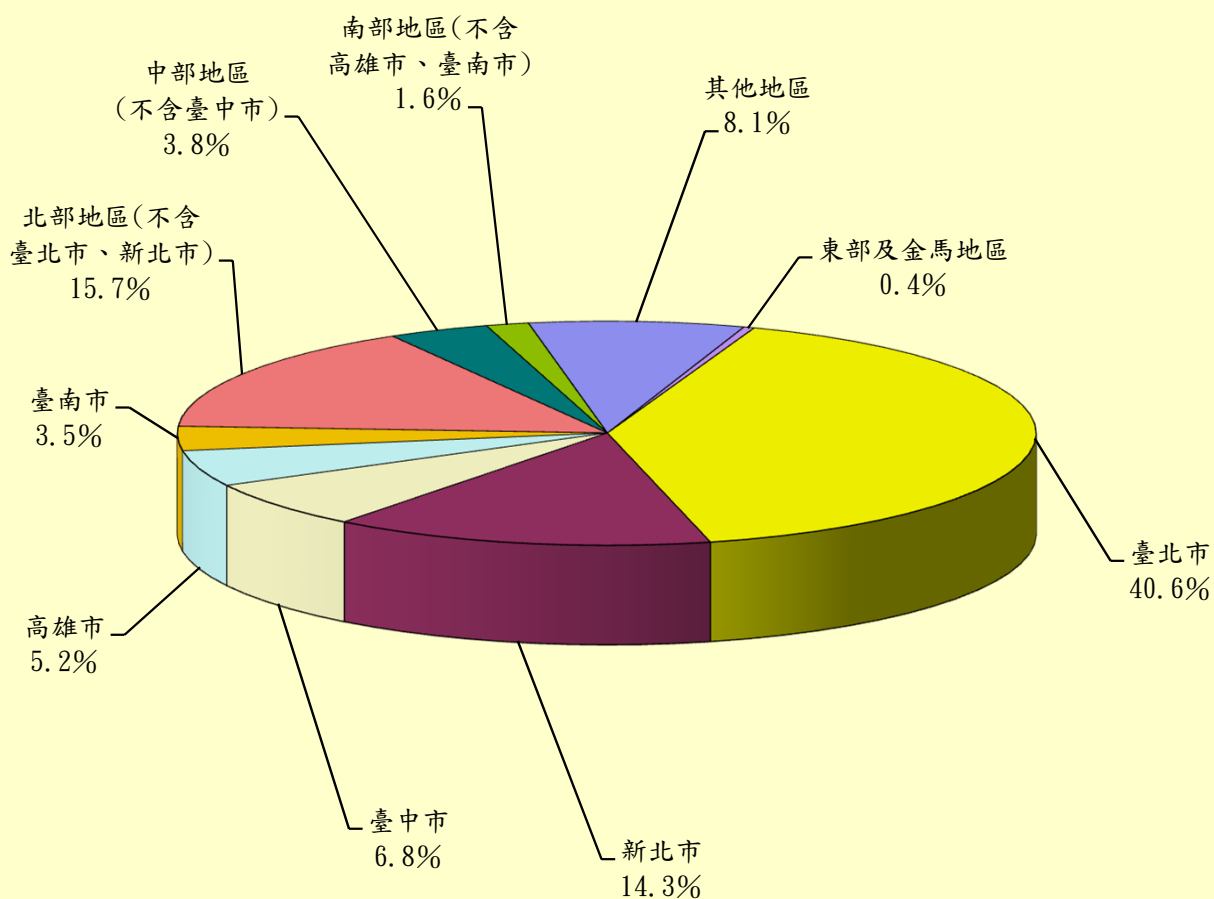
圖四 會計師事務所全年執行業務收入分配比—按委託人之業別分



如就委託人所在地區別觀之，民國103年執行業務收入來源以臺北市最多，計115.1億元，占40.6%、新北市40.6億元，占14.3%、臺中市19.4億元，占6.8%、高雄市14.7億元，占5.2%、臺南市10.0億元，占3.5%、北部地區（不含臺北市、新北市）44.4億元，占15.7%、中部地區（不含臺中市）10.7億元，占3.8%、南部地區（不含高雄市、臺南市）4.6億元，占1.6%、其他地區23.1億元，占8.1%、東部及金馬地區僅1.1億元，占0.4%。

圖五 會計師事務所全年執行業務收入分配比—按委託人所在地區別分

民國103年



(二)全年各項支出：

民國103年會計師事務所全年各項支出總額為229.5億元，就其支出項目及分配比觀察，以薪資、伙食及加班支出134.4億元，占58.5%為最多，其他依次為職工福利、保險及退休支出20.9億元，占9.1%、租金、修繕及折舊支出14.7億元，占6.4%，文具書報及交際廣告等12.8億元，占5.6%、旅費支出8.5億元，占3.7%，最少者為水電瓦斯及燃料支出與進修訓練、研究費及佣金支出，兩者合計為3.5億元，占1.5%。

若比較民國103年與民國102年之各項支出分配，在薪資、伙食及加班支出，較民國102年減少0.6個百分點，職工福利、保險及退休支出增加0.5個百分點，其餘項目分配變化不大。

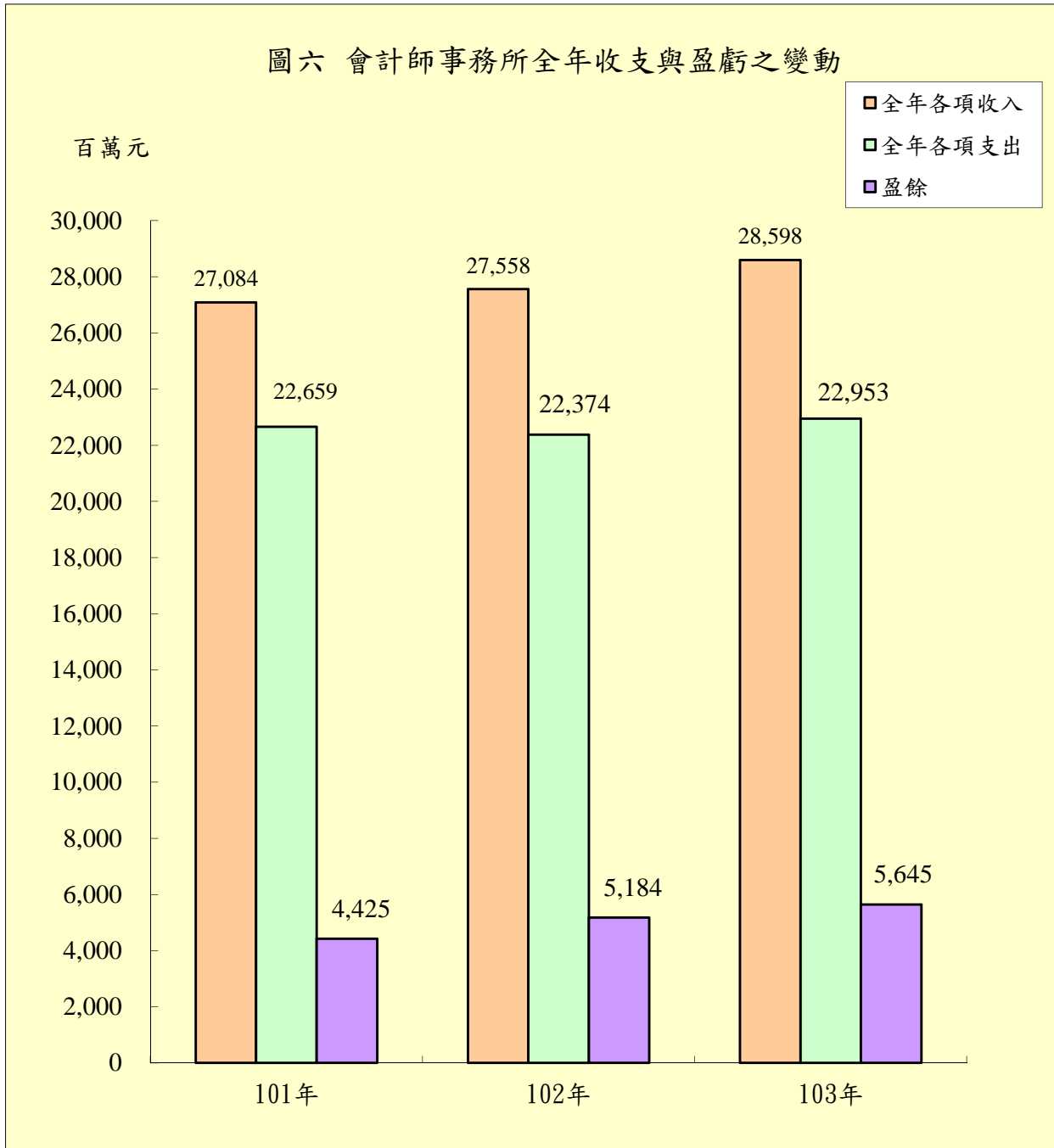
表十一 會計師事務所全年各項支出—按支出項目別分

項 目 別	103年		102年		101年	
	金額 (千元)	分配比 (%)	金額 (千元)	分配比 (%)	金額 (千元)	分配比 (%)
總 計	22,952,705	100.0	22,373,748	100.0	22,659,372	100.0
薪資、伙食及加班支出	13,435,346	58.5	13,217,211	59.1	13,627,572	60.1
職工福利、保險及退休支出	2,093,176	9.1	1,926,982	8.6	1,920,221	8.5
進修訓練、研究費及佣金支出	118,627	0.5	131,080	0.6	162,004	0.7
旅費支出	852,509	3.7	816,307	3.6	835,741	3.7
租金、修繕及折舊支出	1,467,714	6.4	1,435,087	6.4	1,415,667	6.3
文具書報、印刷及郵電支出	496,940	2.2	513,098	2.3	519,755	2.3
交際及廣告支出	779,246	3.4	729,511	3.3	701,797	3.1
水電瓦斯及燃料支出	232,499	1.0	220,160	1.0	211,968	0.9
其他支出	3,476,648	15.2	3,384,312	15.1	3,264,648	14.4

註：其他支出包括利息、稅捐、雜項購置等費用支出。

(三)盈餘：

民國103年會計師事務所全年各項收入總額為286.0億元，全年各項支出總額為229.5億元，收支相抵盈餘為56.5億元、利潤率為19.7%，較民國102年盈餘51.8億元及利潤率18.8%，分別增加4.6億元及0.9個百分點。



五、會計師事務所赴大陸執業情形

為服務至大陸投資之台商客戶，並擴展業務範圍，若干開業會計師亦赴大陸執業，提供查核、簽證及諮詢等服務。本調查為瞭解會計師事務所服務業務概況，自民國91年起增列問項，蒐集相關資訊，以供各界參考。

根據調查，在民國103年曾赴大陸執行業務之會計師事務所計34家，與事務所總家數1,048家比較，僅占3.2%。在此34家中，27家係聯合開業之會計師事務所，單獨執業者僅7家；如以從業人數規模區分，未滿20人者12家，從業人數規模20人以上22家；如以事務所執業收入規模區分，1,000萬元以下者8家，1,000萬元以上未滿5,000萬元者12家，5,000萬元以上未滿1億元者2家，1億元以上者12家。

各事務所赴大陸執業原因，以配合客戶需要者最多，比重達81.4%，為拓展業務市場者為12.3%。至其在大陸執業方式，以由臺灣派人前往者最多，比重達85.7%，由當地人力代勞者僅11.4%，另設置企管顧問公司者為1.4%；渠等數據若與民國102年數據相較，由臺灣派人前往者之比重，較民國102年減4.9個百分點，而由當地人力代勞者增5.1個百分點，其餘方式比重則變化不大。

各事務所赴大陸執業收入，據統計約為11.3億元，與全體事務所總執業收入283.7億元比較，僅占4.0%。就此項收入分配觀察，96.6%係由從業人數達300人以上之事務所取得，98.3%係由執業收入在1億元以上之超大型事務所取得。各事務所在大陸執業項目，以「查核臺灣轉投資公司帳務」為主，占72.2%，其他依次為「評估投資案件及諮詢」及「配合進行法定審計等業務」，各占15.3%及10.7%。

表十二 會計師事務所赴大陸執業家數

民國103年底

單位：家數

從業人數規模	事務所 總家數	赴大陸 執業家數	執業收入規模	事務所 總家數	赴大陸 執業家數
合計	1,048	34	合計	1,048	34
未滿 20人	934	12	未滿100萬元	180	3
20— 29人	42	—	100萬元~	203	—
30— 39人	20	3	250萬元~	232	3
40— 49人	17	3	500萬元~	200	2
50— 99人	16	4	1,000萬元~	160	4
100—199人	13	6	2,500萬元~	36	8
200—299人	—	—	5,000萬元~	20	2
300人以上	6	6	1億元以上	17	12

表十三 會計師事務所赴大陸執業原因及方式

單位：%

赴大陸執業原因	103年	102年	在大陸執業方式	103年	102年
配合客戶需要	81.4	93.3	由臺灣派人前往	85.7	90.6
拓展業務市場	12.3	6.7	當地人力代勞	11.4	6.3
同業之間競爭	2.0	—	設置企管顧問公司	1.4	3.1
其他	4.4	—	其他	1.4	—

表十四 會計師事務所赴大陸執業收入及項目

民國103年

單位：千元；%

從業人數 規模	赴大陸 執業 收入 (千元)	赴大陸執業項目(%)					
		查核臺灣 轉投資公 司帳務	配合查核 當地公司 財務報告	查核指定企 業財務報告	配合進行 法定審計 等業務	評估投資案 件及諮詢	其他執業 項目
合計	1,130,420	72.2	0.3	0.4	10.7	15.3	1.1
未滿 20人	1,940	36.0	—	—	—	33.4	30.6
20— 29人	—	—	—	—	—	—	—
30— 39人	5,000	32.6	13.5	—	26.8	20.3	6.8
40— 49人	8,604	3.4	—	—	—	—	96.6
50— 99人	3,192	54.4	37.8	—	—	—	7.8
100—199人	20,040	88.4	—	8.7	—	2.9	—
200—299人	—	—	—	—	—	—	—
300人以上	1,091,645	72.8	0.1	0.2	11.0	15.6	0.3

六、近三年臺灣地區會計師事務所服務業調查結果摘要

表十五 近三年臺灣地區會計師事務所服務業調查結果摘要

項 目 別	103年		102年		101年	
		年增率%		年增率%		年增率%
1. 年底事務所家數(家)	1,048	0.6	1,042	-0.8	1,050	3.8
2. 年底執業場所數(個)	1,203	0.2	1,201	0.7	1,193	4.7
3. 年底事務所從業人數(人)	20,334	1.4	20,054	-1.4	20,338	3.0
4. 年底執業場所面積(平方公尺)	263,879	-40.7	445,312	-4.2	464,771	10.7
5. 從業人員薪資所得(千元)	13,435,346	1.7	13,217,211	-3.0	13,627,572	4.1
6. 全年各項收入總額(千元)	28,597,925	3.8	27,557,826	1.8	27,083,680	3.7
7. 全年各項支出總額(千元)	22,952,705	2.6	22,373,748	-1.3	22,659,372	4.5
8. 全年盈虧總額(千元)	5,645,221	8.9	5,184,078	17.2	4,424,308	-0.3
9. 事務所經營規模						
(1) 平均每一事務所從業人數(人)	19	1.0	19	-1.0	19	-0.5
(2) 平均每一事務所執業場所面積 (平方公尺)	252	-41.0	427	-3.6	443	6.7
(3) 平均每一員工全年薪資(千元)	635	2.2	621	-0.2	623	3.6
(4) 平均每一事務所全年收入(千元)	27,288	3.2	26,447	2.5	25,794	-0.1
(5) 平均每一事務所全年支出(千元)	21,901	2.0	21,472	-0.5	21,580	0.7
(6) 平均每一事務所盈虧(千元)	5,387	8.3	4,975	18.1	4,214	-3.9
10. 事務所經營利潤率(%) (盈虧/全年收入)	19.7	-	18.8	-	16.3	-

註：1. 從業人員薪資所得，包括聯合開業之開業會計師依照契約所定認列之薪資在內。

2. 「平均每一員工全年薪資」不包括上述合夥會計師之薪資在內。

((13,435,346-1,806,076)千元 / (20,334-2,024)人 = 635.1千元)

貳、統計表

表 1 會計師事務所

中華民國

	年底事務所 家數 (家)	執業場所個數 (個) (註2)	年底從業人員 (人)	事務所執行 業務收入 (千元)	成立管理顧問 公司家數 (家)
合 計	1,048	1,203	20,334	28,372,446	99
按組織形態分					
單獨執業	796	820	4,903	3,750,840	56
聯合開業	252	383	15,431	24,621,606	43
按從業人數分					
未滿5人	415	419	1,010	714,974	17
5人~ 9人	323	333	2,166	1,548,350	29
10人~ 19人	196	230	2,581	2,132,157	30
20人~ 29人	42	62	987	873,507	8
30人~ 39人	20	26	674	632,492	5
40人~ 49人	17	34	737	669,416	3
50人~ 99人	16	40	1,059	1,025,069	2
100人~199人	13	24	1,765	1,849,212	1
200人~299人	—	—	—	—	—
300人以上	6	35	9,355	18,927,269	4
按地區別分					
新 北 市	144	151	1,247	892,692	10
臺 北 市	489	596	15,404	24,726,630	53
臺 中 市	139	156	1,451	1,137,533	15
臺 南 市	48	52	417	275,447	2
高 雄 市	83	93	649	438,461	6
臺 灣 省	145	155	1,166	901,683	13
宜 蘭 縣	5	5	23	19,801	1
桃 園 縣	51	56	534	390,175	5
新 竹 縣	12	13	97	77,125	1
苗 栗 縣	4	4	17	10,260	2
彰 化 縣	22	23	122	88,878	—
南 投 縣	4	4	15	9,409	—
雲 林 縣	6	6	23	21,916	—
嘉 義 縣	—	—	—	—	—
屏 東 縣	10	12	84	39,273	2
臺 東 縣	3	3	13	11,497	—
花 蓮 縣	4	4	37	37,250	—
澎 湖 縣	—	—	—	—	—
基 隆 市	1	1	1	164	—
新 竹 市	14	15	100	88,807	1
嘉 義 市	9	9	100	107,129	1
按全年收入分					
未滿50萬元	106	108	278	16,898	3
50萬元~	74	74	162	53,723	5
100萬元~	203	206	689	346,361	8
250萬元~	232	242	1,341	861,182	14
500萬元~	200	216	1,786	1,408,924	23
1,000萬元~	160	193	2,572	2,359,409	31
2,500萬元~	36	70	1,433	1,294,616	7
5,000萬元~	20	39	1,243	1,372,835	3
1億元以上	17	55	10,830	20,658,500	5

註：(1)因尾數四捨五入關係，總數與細數間容或不等。(以下各表均同)

(2)係依場所單位資料統計。

(3)係指年底實際運用固定資產總值「自有」加「租用及借用價值」減「出租及出借價值」之餘額。

經營概況

103年

從業人員 薪資所得 (千元)	事務所收入 總額 (千元)	事務所支出 總額 (千元)	赴大陸執行 業務家數 (家)	事務所使用建 物樓地板面積 (平方公尺)	實際運用固定 資產總額 (千元) (註3)
13,435,346	28,597,925	22,952,705	34	263,879	20,193,547
1,713,277	3,763,710	3,105,651	7	77,681	4,896,603
11,722,069	24,834,216	19,847,054	27	186,198	15,296,944
196,264	723,870	534,461	2	23,640	1,711,747
669,504	1,550,841	1,263,465	4	34,436	2,467,982
1,019,956	2,144,310	1,768,536	6	36,981	2,502,025
421,700	875,721	713,768	—	11,759	555,568
356,387	637,137	571,384	3	6,258	488,131
324,710	669,820	558,877	3	6,640	694,715
559,759	1,027,039	894,841	4	10,627	1,557,378
976,800	1,858,539	1,580,756	6	38,707	2,724,948
—	—	—	—	—	—
8,910,265	19,110,649	15,066,617	6	94,831	7,491,054
415,103	893,443	733,992	1	15,725	851,361
11,752,555	24,940,961	19,954,874	27	192,495	14,858,574
555,862	1,139,294	960,144	5	21,141	890,516
128,539	275,838	221,611	—	6,655	144,089
191,030	445,956	359,707	1	9,666	309,214
392,258	902,434	722,377	—	18,197	3,139,793
8,801	19,834	15,450	—	273	12,267
161,051	390,515	318,254	—	8,382	2,592,336
38,119	77,444	62,284	—	1,278	101,015
5,290	10,260	8,067	—	455	37,474
29,435	88,905	69,931	—	1,522	74,221
4,717	9,409	7,338	—	259	22,701
8,242	21,917	15,482	—	514	32,543
—	—	—	—	—	—
21,503	39,281	34,708	—	1,511	28,652
3,749	11,498	8,099	—	276	12,301
17,506	37,251	27,894	—	817	39,674
—	—	—	—	—	—
—	164	102	—	20	848
41,136	88,825	69,311	—	1,398	144,282
52,708	107,131	85,457	—	1,492	41,478
37,783	17,135	84,934	1	4,486	147,894
12,610	54,378	40,425	2	3,120	217,267
129,166	350,792	280,800	—	14,014	975,741
362,123	865,161	696,377	3	21,788	1,531,437
616,592	1,411,247	1,133,864	2	28,471	1,965,689
1,082,340	2,375,499	1,911,797	4	34,107	2,518,543
648,025	1,296,685	1,067,815	8	14,989	3,323,939
717,267	1,375,842	1,187,533	2	13,608	1,247,893
9,829,441	20,851,186	16,549,160	12	129,296	8,265,143

表 2 會計師事務所家數—按組織型態分

中華民國103年底

單位：家

	合 計	單 獨 執 業	聯 合 開 業
合 計	1,048	796	252
按從業人數分			
未滿5人	415	402	13
5人~ 9人	323	270	53
10人~ 19人	196	109	87
20人~ 29人	42	8	34
30人~ 39人	20	1	19
40人~ 49人	17	2	15
50人~ 99人	16	2	14
100人~199人	13	2	11
200人~299人	—	—	—
300人以上	6	—	6
按地區別分			
新 北 市	144	123	21
臺 北 市	489	335	154
臺 中 市	139	112	27
臺 南 市	48	41	7
高 雄 市	83	65	18
臺 灣 省	145	120	25
宜 蘭 縣	5	5	—
桃 園 縣	51	38	13
新 竹 縣	12	10	2
苗 栗 縣	4	4	—
彰 化 縣	22	18	4
南 投 縣	4	3	1
雲 林 縣	6	6	—
嘉 義 縣	—	—	—
屏 東 縣	10	7	3
臺 東 縣	3	3	—
花 蓮 縣	4	4	—
澎 湖 縣	—	—	—
基 隆 市	1	1	—
新 竹 市	14	12	2
嘉 義 市	9	9	—

表 3 會計師事務所家數—按有無分事務所分

中華民國103年底

單位：家

	合 計	無分事務所	依 分 事 務 所 個 數					
			小 計	1 個	2 個	3 個	4 個	5個以上
合 計	1,048	946	102	76	14	5	3	4
按組織形態分								
單獨執業	796	775	21	19	1	1	—	—
聯合開業	252	171	81	57	13	4	3	4
按從業人數分								
未滿5人	415	411	4	4	—	—	—	—
5人~ 9人	323	313	10	10	—	—	—	—
10人~ 19人	196	164	32	30	2	—	—	—
20人~ 29人	42	25	17	15	1	1	—	—
30人~ 39人	20	14	6	6	—	—	—	—
40人~ 49人	17	5	12	8	3	1	—	—
50人~ 99人	16	7	9	2	2	3	1	1
100人~199人	13	7	6	1	5	—	—	—
200人~299人	—	—	—	—	—	—	—	—
300人以上	6	—	6	—	1	—	2	3
按地區別分								
新 北 市	144	138	6	5	1	—	—	—
臺 北 市	489	426	63	45	7	4	3	4
臺 中 市	139	128	11	6	4	1	—	—
臺 南 市	48	45	3	2	1	—	—	—
高 雄 市	83	74	9	8	1	—	—	—
臺 灣 省	145	135	10	10	—	—	—	—
宜 蘭 縣	5	5	—	—	—	—	—	—
桃 園 縣	51	46	5	5	—	—	—	—
新 竹 縣	12	11	1	1	—	—	—	—
苗 栗 縣	4	4	—	—	—	—	—	—
彰 化 縣	22	21	1	1	—	—	—	—
南 投 縣	4	4	—	—	—	—	—	—
雲 林 縣	6	6	—	—	—	—	—	—
嘉 義 縣	—	—	—	—	—	—	—	—
屏 東 縣	10	8	2	2	—	—	—	—
臺 東 縣	3	3	—	—	—	—	—	—
花 蓮 縣	4	4	—	—	—	—	—	—
澎 湖 縣	—	—	—	—	—	—	—	—
基 隆 市	1	1	—	—	—	—	—	—
新 竹 市	14	13	1	1	—	—	—	—
嘉 義 市	9	9	—	—	—	—	—	—
按全年收入分								
未滿50萬元	106	104	2	2	—	—	—	—
50萬元~	74	74	—	—	—	—	—	—
100萬元~	203	200	3	3	—	—	—	—
250萬元~	232	223	9	8	1	—	—	—
500萬元~	200	184	16	16	—	—	—	—
1,000萬元~	160	129	31	29	2	—	—	—
2,500萬元~	36	15	21	14	3	3	—	1
5,000萬元~	20	11	9	3	3	2	1	—
1億元以上	17	6	11	1	5	—	2	3

表 4 會計師事務所家數

中華民國

	合 計	民 國 59年以前	民 國 60年—64年	民 國 65年—69年	民 國 70年—74年	民 國 75年—79年
合 計	1,048	18	13	23	66	85
按組織形態分						
單獨執業	796	13	6	14	35	58
聯合開業	252	5	7	9	31	27
按從業人數分						
未滿5人	415	8	3	9	14	15
5人~ 9人	323	3	2	3	21	27
10人~ 19人	196	4	4	3	18	24
20人~ 29人	42	1	—	3	5	4
30人~ 39人	20	—	—	1	3	5
40人~ 49人	17	—	1	1	1	2
50人~ 99人	16	—	1	1	2	3
100人~199人	13	—	1	2	2	4
200人~299人	—	—	—	—	—	—
300人以上	6	2	1	—	—	1
按地區別分						
新 北 市	144	—	—	1	3	12
臺 北 市	489	14	9	19	42	49
臺 中 市	139	2	1	—	11	8
臺 南 市	48	—	—	—	2	5
高 雄 市	83	1	2	2	4	4
臺 灣 省	145	1	1	1	4	7
宜 蘭 縣	5	—	—	—	—	—
桃 園 縣	51	—	—	1	1	2
新 竹 縣	12	1	—	—	—	—
苗 栗 縣	4	—	—	—	—	—
彰 化 縣	22	—	—	—	2	1
南 投 縣	4	—	—	—	—	1
雲 林 縣	6	—	—	—	—	—
嘉 義 縣	—	—	—	—	—	—
屏 東 縣	10	—	—	—	—	—
臺 東 縣	3	—	—	—	—	—
花 蓮 縣	4	—	—	—	—	—
澎 湖 縣	—	—	—	—	—	—
基 隆 市	1	—	—	—	—	—
新 竹 市	14	—	—	—	1	2
嘉 義 市	9	—	1	—	—	1

一按開業時間分

103年底

單位：家

民國80年—84年	民國85年—89年	民國90年—94年	民國95年—99年	民國100年	民國101年	民國102年	民國103年
196	147	134	200	38	38	42	48
143	117	100	162	34	35	35	44
53	30	34	38	4	3	7	4
45	39	59	101	28	30	30	34
76	55	37	67	8	5	9	10
48	38	23	24	2	3	2	3
11	6	8	4	—	—	—	—
5	2	3	1	—	—	—	—
6	3	2	1	—	—	—	—
2	4	—	2	—	—	—	1
3	—	1	—	—	—	—	—
—	—	—	—	—	—	—	—
—	—	1	—	—	—	1	—
23	23	20	32	8	6	8	8
90	65	62	79	11	14	18	17
27	17	14	30	6	4	8	11
13	5	5	11	2	1	2	2
16	10	11	20	3	4	3	3
27	27	22	28	8	9	3	7
—	2	—	1	—	1	—	1
9	10	8	13	2	2	3	—
2	1	4	2	—	—	—	2
—	1	1	—	1	1	—	—
4	4	1	6	1	1	—	2
—	—	—	—	2	1	—	—
3	1	—	1	1	—	—	—
—	—	—	—	—	—	—	—
3	—	2	2	1	1	—	1
—	1	1	1	—	—	—	—
1	2	—	1	—	—	—	—
—	—	—	—	—	—	—	—
—	—	1	—	—	—	—	—
2	3	3	1	—	1	—	1
3	2	1	—	—	1	—	—

表 5 會計師事務所業務電子化

中華民國

	年底事務所 家數	使用電腦 家數	使用電腦 管理帳務家數	運用電子商務 經營家數
合 計	1,048	995	972	170
按組織形態分				
單獨執業	796	750	731	119
聯合開業	252	245	241	51
按從業人數分				
未滿5人	415	391	377	61
5人~ 9人	323	303	297	50
10人~ 19人	196	189	188	32
20人~ 29人	42	42	41	11
30人~ 39人	20	20	20	6
40人~ 49人	17	16	15	—
50人~ 99人	16	15	15	3
100人~199人	13	13	13	4
200人~299人	—	—	—	—
300人以上	6	6	6	3
按地區別分				
新 北 市	144	138	135	31
臺 北 市	489	459	441	73
臺 中 市	139	134	132	18
臺 南 市	48	48	48	15
高 雄 市	83	80	81	4
臺 灣 省	145	136	135	29
宜 蘭 縣	5	5	5	1
桃 園 縣	51	48	48	13
新 竹 縣	12	11	11	4
苗 栗 縣	4	4	4	1
彰 化 縣	22	20	20	4
南 投 縣	4	4	4	—
雲 林 縣	6	6	6	—
嘉 義 縣	—	—	—	—
屏 東 縣	10	10	9	—
臺 東 縣	3	3	3	1
花 蓮 縣	4	4	4	2
澎 湖 縣	—	—	—	—
基 隆 市	1	1	1	—
新 竹 市	14	11	11	3
嘉 義 市	9	9	9	—
按全年收入分				
未滿50萬元	106	95	89	9
50萬元~	74	68	65	14
100萬元~	203	194	189	27
250萬元~	232	224	222	46
500萬元~	200	189	184	33
1,000萬元~	160	154	153	24
2,500萬元~	36	35	35	8
5,000萬元~	20	20	19	3
1億元以上	17	16	16	6

註：運用電子商務經營家數與運用電子商務情形總數不等，係因運用電子商務情形可複選。

及投保情形

103年底

單位：家

運用電子商務情形(註)			投保「責任保險」家數			
營業資訊提供	電子交易轉帳	其他	合計	國內保險	國外保險	
101	117	14	56	50	6	
66	84	10	25	25	—	
35	33	4	31	25	6	
29	46	3	5	5	—	
29	34	4	14	14	—	
24	23	4	11	11	—	
8	4	1	3	3	—	
5	5	—	4	4	—	
—	—	—	3	3	—	
3	1	—	4	3	1	
2	1	2	8	7	1	
—	—	—	—	—	—	
1	3	—	4	—	4	
17	21	4	4	4	—	
46	55	7	29	23	6	
12	11	—	9	9	—	
9	9	—	5	5	—	
1	3	1	3	3	—	
16	18	2	6	6	—	
—	—	1	—	—	—	
8	9	—	1	1	—	
3	3	—	—	—	—	
1	—	—	—	—	—	
1	3	—	1	1	—	
—	—	—	—	—	—	
—	—	—	—	—	—	
—	—	—	—	—	—	
—	—	—	1	1	—	
1	—	—	1	1	—	
1	1	1	—	—	—	
—	—	—	—	—	—	
—	—	—	—	—	—	
1	2	—	—	—	—	
—	—	—	2	2	—	
7	5	—	1	1	—	
8	11	1	2	2	—	
13	20	2	6	6	—	
23	35	2	6	6	—	
21	20	4	12	12	—	
19	15	3	5	5	—	
6	5	—	6	6	—	
2	2	—	7	6	1	
2	4	2	11	6	5	

表 6 會計師事務所

中華民國

	總 計			合 夥 會 計 師 (含執業會計師)			理 級 主	
	合計	男	女	小計	男	女	小計	男
合 計	20,334	5,846	14,488	2,024	1,304	720	3,448	1,196
按組織形態分								
單獨執業	4,903	1,178	3,725	798	520	278	494	126
聯合開業	15,431	4,668	10,763	1,226	784	442	2,954	1,070
按從業人數分								
未滿5人	1,010	334	676	391	241	150	62	18
5人~ 9人	2,166	517	1,649	373	258	115	202	46
10人~ 19人	2,581	575	2,006	322	221	101	258	70
20人~ 29人	987	246	741	123	82	41	102	20
30人~ 39人	674	167	507	88	50	38	70	15
40人~ 49人	737	184	553	88	57	31	67	19
50人~ 99人	1,059	245	814	108	70	38	140	41
100人~199人	1,765	514	1,251	150	105	45	286	81
200人~299人	—	—	—	—	—	—	—	—
300人以上	9,355	3,064	6,291	381	220	161	2,261	886
按地區別分								
新 北 市	1,247	321	926	192	113	79	117	35
臺 北 市	15,404	4,723	10,681	1,283	825	458	3,076	1,099
臺 中 市	1,451	349	1,102	189	130	59	128	30
臺 南 市	417	65	352	52	37	15	23	5
高 雄 市	649	129	520	109	82	27	34	10
臺 灣 省	1,166	259	907	199	117	82	70	17
宜 蘭 縣	23	5	18	5	4	1	1	—
桃 園 縣	534	134	400	95	43	52	36	12
新 竹 縣	97	19	78	14	10	4	7	2
苗 栗 縣	17	4	13	4	4	—	3	—
彰 化 縣	122	27	95	23	12	11	6	—
南 投 縣	15	4	11	4	3	1	2	—
雲 林 縣	23	6	17	6	6	—	—	—
嘉 義 縣	—	—	—	—	—	—	—	—
屏 東 縣	84	11	73	12	8	4	3	1
臺 東 縣	13	2	11	2	1	1	—	—
花 蓮 縣	37	7	30	4	3	1	2	—
澎 湖 縣	—	—	—	—	—	—	—	—
基 隆 市	1	1	—	1	1	—	—	—
新 竹 市	100	23	77	14	13	1	5	—
嘉 義 市	100	16	84	15	9	6	5	2
按全年收入分								
未滿50萬元	278	87	191	102	53	49	29	9
50萬元~	162	72	90	70	45	25	8	4
100萬元~	689	204	485	203	124	79	44	12
250萬元~	1,341	314	1,027	261	179	82	113	26
500萬元~	1,786	383	1,403	238	164	74	173	42
1,000萬元~	2,572	608	1,964	329	237	92	256	65
2,500萬元~	1,433	373	1,060	167	99	68	131	35
5,000萬元~	1,243	313	930	142	90	52	162	38
1億元以上	10,830	3,492	7,338	512	313	199	2,532	965

註：其他人員含負責人事、庶務及其他與會審業務無關之職員、工友、警衛、工讀生等。

從業人數－按職務及性別分

103年底

單位：人

管	專 業 領 組			專 業 助 理			其 他 人 員 (註)			
	女	小計	男	女	小計	男	女	小計	男	女
	2,252	3,097	752	2,345	9,895	2,212	7,683	1,870	382	1,488
	368	613	77	536	2,377	298	2,079	621	157	464
	1,884	2,484	675	1,809	7,518	1,914	5,604	1,249	225	1,024
	44	82	13	69	373	39	334	102	23	79
	156	228	26	202	1,067	110	957	296	77	219
	188	373	43	330	1,361	177	1,184	267	64	203
	82	117	29	88	547	84	463	98	31	67
	55	84	14	70	364	61	303	68	27	41
	48	92	20	72	403	74	329	87	14	73
	99	199	32	167	523	86	437	89	16	73
	205	229	43	186	916	257	659	184	28	156
	—	—	—	—	—	—	—	—	—	—
	1,375	1,693	532	1,161	4,341	1,324	3,017	679	102	577
	82	181	31	150	575	94	481	182	48	134
	1,977	2,502	670	1,832	7,219	1,873	5,346	1,324	256	1,068
	98	173	26	147	852	134	718	109	29	80
	18	40	1	39	267	14	253	35	8	27
	24	65	5	60	362	24	338	79	8	71
	53	136	19	117	620	73	547	141	33	108
	1	3	—	3	12	1	11	2	—	2
	24	59	8	51	271	54	217	73	17	56
	5	16	3	13	56	3	53	4	1	3
	3	2	—	2	7	—	7	1	—	1
	6	14	3	11	57	6	51	22	6	16
	2	—	—	—	4	—	4	5	1	4
	—	—	—	—	16	—	16	1	—	1
	—	—	—	—	—	—	—	—	—	—
	2	9	1	8	59	1	58	1	—	1
	—	—	—	—	5	—	5	6	1	5
	2	3	—	3	22	1	21	6	3	3
	—	—	—	—	—	—	—	—	—	—
	—	—	—	—	—	—	—	—	—	—
	5	13	2	11	59	6	53	9	2	7
	3	17	2	15	52	1	51	11	2	9
	20	28	2	26	101	18	83	18	5	13
	4	15	5	10	43	7	36	26	11	15
	32	59	12	47	257	29	228	126	27	99
	87	147	12	135	645	60	585	175	37	138
	131	221	27	194	975	103	872	179	47	132
	191	334	50	284	1,407	178	1,229	246	78	168
	96	191	38	153	801	176	625	143	25	118
	124	219	46	173	612	118	494	108	21	87
	1,567	1,883	560	1,323	5,054	1,523	3,531	849	131	718

表 7 會計師事務所從業人數

中華民國

	總 計	合 夥 會 計 師 (含執業會計師)
合 計	20,334	2,024
按從業身份分		
自營業者	1,988	1,700
無酬家屬工作者	139	7
常雇員工	17,765	317
臨時員工	442	—
按教育程度分		
博 士	89	60
碩 士	3,926	955
大 學	13,557	934
專 科	1,991	72
高 中 (職)	688	2
其 他	83	1
按年 齡 分		
未滿 25 歲	4,690	—
25 — 34 歲	8,231	103
35 — 44 歲	4,091	555
45 — 54 歲	2,237	823
55 — 64 歲	853	385
65 歲以上	232	158
按是否取得會計師資格分		
具有會計師資格者 男	2,086	1,304
女	1,613	720
不具會計師資格者 男	3,760	—
女	12,875	—
按從事業務分		
審 計 服 務	11,163	1,389
稅 務 服 務	3,866	428
管 理 顧 問	763	82
會 計 服 務	2,957	90
其 他	1,585	35

註：其他人員含負責人事、庶務及其他與會審業務無關之職員、工友、警衛、工讀生等。

一按教育程度、年齡、會計師資格及從事業務分

103年底

單位：人

理 級 主 管	專 業 領 組	專 業 助 理	其 他 人 員 (註)
3,448	3,097	9,895	1,870
49	50	160	29
45	8	37	42
3,345	3,034	9,578	1,491
9	5	120	308
8	6	8	7
990	589	1,291	101
2,059	2,158	7,435	971
328	277	928	386
63	61	224	338
—	6	9	67
529	407	3,315	439
747	1,813	5,030	538
1,409	621	1,092	414
585	206	348	275
159	48	101	160
19	2	9	44
428	132	219	3
455	172	254	12
768	620	1,993	379
1,797	2,173	7,429	1,476
1,967	1,884	5,690	233
733	666	1,858	181
274	120	187	100
216	308	2,005	338
258	119	155	1,018

表 8 會計師事務所

中華民國

	合 計	博 士	碩 士
合 計	20,334	89	3,926
按組織形態分			
單獨執業	4,903	30	466
聯合開業	15,431	59	3,460
按從業人數分			
未滿5人	1,010	14	181
5人~ 9人	2,166	12	226
10人~ 19人	2,581	13	183
20人~ 29人	987	17	76
30人~ 39人	674	5	51
40人~ 49人	737	3	53
50人~ 99人	1,059	8	93
100人~199人	1,765	8	251
200人~299人	—	—	—
300人以上	9,355	9	2,812
按地區別分			
新 北 市	1,247	7	88
臺 北 市	15,404	64	3,513
臺 中 市	1,451	7	143
臺 南 市	417	1	36
高 雄 市	649	2	48
臺 灣 省	1,166	8	98
宜 蘭 縣	23	—	2
桃 園 縣	534	2	37
新 竹 縣	97	—	12
苗 栗 縣	17	—	3
彰 化 縣	122	2	15
南 投 縣	15	—	1
雲 林 縣	23	—	3
嘉 義 縣	—	—	—
屏 東 縣	84	2	6
臺 東 縣	13	—	2
花 蓮 縣	37	—	3
澎 湖 縣	—	—	—
基 隆 市	1	—	1
新 竹 市	100	2	9
嘉 義 市	100	—	4
按全年收入分			
未滿50萬元	278	6	45
50萬元~	162	1	28
100萬元~	689	7	98
250萬元~	1,341	5	168
500萬元~	1,786	14	132
1,000萬元~	2,572	24	192
2,500萬元~	1,433	8	98
5,000萬元~	1,243	8	82
1億元以上	10,830	16	3,083

從業人員教育程度

103年底

單位：人

大 學	專 科	高 中 (職)	其 他
13,557	1,991	688	83
3,012	1,038	317	40
10,545	953	371	43
554	200	51	10
1,223	519	165	21
1,756	475	139	15
746	120	22	6
520	76	17	5
591	73	17	—
817	100	36	5
1,306	157	41	2
—	—	—	—
6,044	271	200	19
806	255	83	8
10,167	1,147	456	57
1,085	171	38	7
284	72	23	1
463	94	40	2
752	252	48	8
12	6	3	—
369	99	23	4
67	17	1	—
5	8	1	—
65	35	5	—
10	4	—	—
12	6	2	—
—	—	—	—
49	26	1	—
7	2	2	—
24	5	3	2
—	—	—	—
—	—	—	—
70	13	4	2
62	31	3	—
158	64	3	2
91	34	8	—
350	162	60	12
765	275	115	13
1,145	395	90	10
1,830	407	101	18
1,132	154	34	7
1,011	97	45	—
7,075	403	232	21

表 9 會計師事務所

中華民國

	總 計			合 夥 會 計 師 (含執業會計師)			理 級 主	
	合計	男	女	小計	男	女	小計	男
合 計	13,435,346	4,869,483	8,565,862	1,806,076	1,260,019	546,057	4,490,016	1,958,563
按組織形態分								
單獨執業	1,713,277	321,025	1,392,252	93,705	62,493	31,213	315,782	80,305
聯合開業	11,722,069	4,548,459	7,173,610	1,712,371	1,197,527	514,844	4,174,235	1,878,258
按從業人數分								
未滿5人	196,264	27,024	169,239	14,046	7,317	6,729	20,714	5,160
5人~ 9人	669,504	93,597	575,907	27,084	15,051	12,033	105,245	21,753
10人~ 19人	1,019,956	209,087	810,869	72,568	45,343	27,225	180,454	49,400
20人~ 29人	421,700	91,787	329,913	32,136	21,632	10,504	73,414	15,327
30人~ 39人	356,387	88,677	267,710	57,833	30,554	27,279	77,423	17,045
40人~ 49人	324,710	74,127	250,583	26,253	16,577	9,676	59,844	16,170
50人~ 99人	559,759	171,282	388,478	111,162	85,784	25,378	115,609	34,190
100人~199人	976,800	310,524	666,276	171,442	127,022	44,421	277,775	78,250
200人~299人	—	—	—	—	—	—	—	—
300人以上	8,910,265	3,803,379	5,106,886	1,293,552	910,740	382,812	3,579,539	1,721,268
按地區別分								
新 北 市	415,103	100,938	314,165	43,188	29,160	14,027	68,097	16,290
臺 北 市	11,752,555	4,562,081	7,190,474	1,675,926	1,169,028	506,898	4,280,171	1,907,443
臺 中 市	555,862	115,058	440,804	50,006	35,183	14,822	79,231	21,175
臺 南 市	128,539	9,061	119,477	3,751	3,254	498	7,816	805
高 雄 市	191,030	30,226	160,804	14,680	10,863	3,817	15,502	3,797
臺 灣 省	392,258	52,119	340,139	18,526	12,531	5,995	39,201	9,054
宜 蘭 縣	8,801	1,735	7,066	1,720	1,720	—	607	—
桃 園 縣	161,051	29,056	131,995	13,127	8,249	4,878	20,671	5,470
新 竹 縣	38,119	4,725	33,394	—	—	—	4,712	1,978
苗 栗 縣	5,290	—	5,290	77	—	77	1,436	—
彰 化 縣	29,435	2,991	26,444	392	290	103	2,009	—
南 投 縣	4,717	1,000	3,717	1,500	1,000	500	794	—
雲 林 縣	8,242	—	8,242	—	—	—	—	—
嘉 義 縣	—	—	—	—	—	—	—	—
屏 東 縣	21,503	607	20,896	623	185	438	732	—
臺 東 縣	3,749	266	3,483	—	—	—	—	—
花 蓮 縣	17,506	670	16,836	—	—	—	2,712	—
澎 湖 縣	—	—	—	—	—	—	—	—
基 隆 市	—	—	—	—	—	—	—	—
新 竹 市	41,136	7,170	33,966	1,087	1,087	—	1,762	100
嘉 義 市	52,708	3,899	48,810	—	—	—	3,768	1,507
按全年收入分								
未滿50萬元	37,783	7,563	30,220	1,191	622	569	9,363	2,173
50萬元~	12,610	2,712	9,898	436	300	136	897	366
100萬元~	129,166	19,127	110,039	5,179	1,718	3,461	14,968	3,632
250萬元~	362,123	50,219	311,904	17,458	8,914	8,544	52,223	12,381
500萬元~	616,592	96,704	519,888	26,159	15,428	10,732	96,137	22,214
1,000萬元~	1,082,340	220,444	861,896	87,752	59,045	28,706	184,440	47,210
2,500萬元~	648,025	157,548	490,478	68,409	36,826	31,584	122,993	33,730
5,000萬元~	717,267	218,581	498,686	152,456	112,488	39,968	155,336	33,076
1億元以上	9,829,441	4,096,586	5,732,855	1,447,035	1,024,679	422,357	3,853,659	1,803,781

註：1. 薪資所得含伙食費及加班費。

2. 其他人員含負責人事、庶務及其他與會審業務無關之職員、工友、警衛、工讀生等。

從業員工薪資所得

103年

單位：千元

管	專業領組			專業助理			其他人員(註)		
	小計	男	女	小計	男	女	小計	男	女
2,531,453	2,332,394	627,613	1,704,781	4,093,006	891,791	3,201,215	713,854	131,496	582,357
235,477	316,616	39,303	277,314	848,909	102,102	746,806	138,265	36,822	101,443
2,295,976	2,015,778	588,311	1,427,467	3,244,097	789,689	2,454,408	575,589	94,674	480,915
15,554	33,981	4,253	29,728	109,083	7,353	101,730	18,440	2,941	15,498
83,491	105,864	11,351	94,513	368,430	33,595	334,835	62,881	11,848	51,034
131,054	209,720	24,856	184,865	500,524	72,769	427,756	56,690	16,719	39,970
58,087	74,442	18,864	55,578	219,507	29,209	190,298	22,201	6,755	15,446
60,377	52,837	6,932	45,906	142,261	26,520	115,741	26,034	7,626	18,408
43,675	68,235	12,640	55,595	149,109	25,504	123,605	21,269	3,237	18,032
81,420	121,820	20,361	101,459	183,669	25,827	157,842	27,499	5,120	22,379
199,525	130,591	23,484	107,108	335,488	64,347	271,141	61,503	17,421	44,082
—	—	—	—	—	—	—	—	—	—
1,858,270	1,534,902	504,874	1,030,028	2,084,935	606,668	1,478,267	417,338	59,829	357,509
51,807	85,426	11,287	74,139	175,266	32,209	143,057	43,127	11,992	31,134
2,372,728	2,025,625	588,576	1,437,048	3,175,106	787,862	2,387,244	595,727	109,171	486,556
58,056	93,759	14,925	78,834	312,784	40,824	271,960	20,083	2,951	17,132
7,011	18,751	—	18,751	91,572	4,152	87,420	6,649	851	5,798
11,705	32,977	3,371	29,607	113,360	11,054	102,306	14,511	1,142	13,370
30,147	75,856	9,454	66,402	224,918	15,691	209,227	33,757	5,389	28,368
607	2,031	—	2,031	3,378	16	3,363	1,065	—	1,065
15,201	31,439	3,120	28,319	81,832	9,166	72,666	13,983	3,051	10,932
2,734	8,832	1,550	7,282	24,138	1,112	23,026	437	86	352
1,436	1,312	—	1,312	2,351	—	2,351	114	—	114
2,009	6,668	1,064	5,605	14,075	1,152	12,923	6,291	486	5,805
794	—	—	—	1,423	—	1,423	1,000	—	1,000
—	—	—	—	7,978	—	7,978	264	—	264
—	—	—	—	—	—	—	—	—	—
732	2,632	423	2,210	15,748	—	15,748	1,769	—	1,769
—	—	—	—	2,280	—	2,280	1,469	266	1,204
2,712	2,487	—	2,487	11,278	423	10,856	1,029	247	782
—	—	—	—	—	—	—	—	—	—
—	—	—	—	—	—	—	—	—	—
1,662	7,762	1,698	6,064	28,925	3,723	25,202	1,600	562	1,038
2,261	12,693	1,600	11,093	31,512	100	31,412	4,736	692	4,044
7,190	8,685	857	7,828	16,596	3,597	12,999	1,948	315	1,634
531	1,811	697	1,114	7,736	749	6,987	1,730	600	1,129
11,337	20,856	3,557	17,299	66,767	6,062	60,704	21,396	4,157	17,238
39,842	62,638	5,866	56,773	196,608	17,692	178,916	33,195	5,367	27,829
73,923	110,603	13,769	96,834	344,471	36,679	307,791	39,222	8,614	30,608
137,229	202,715	27,137	175,578	546,066	68,720	477,345	61,368	18,332	43,036
89,262	128,718	23,283	105,435	289,053	55,132	233,920	38,853	8,576	30,277
122,260	139,546	27,781	111,765	232,521	37,831	194,690	37,407	7,404	30,003
2,049,878	1,656,822	524,667	1,132,154	2,393,190	665,328	1,727,862	478,735	78,131	400,603

表 10 會計師事務所

中華民國

	合 計	執 行 業					
		小 計	公開發行 簽證收入	融資簽證 收 入	其他財務 簽證收入	所得稅簽證 申報收入	稅務規劃 收 入
合 計	28,597,925	28,372,446	6,804,925	2,600,665	4,326,827	5,719,528	751,514
按組織形態分							
單獨執業	3,763,710	3,750,840	78,414	543,166	188,729	1,398,941	13,773
聯合開業	24,834,216	24,621,606	6,726,511	2,057,499	4,138,097	4,320,587	737,741
按從業人數分							
未滿5人	723,870	714,974	1,582	114,400	42,387	241,495	4,751
5人~ 9人	1,550,841	1,548,350	7,170	253,024	77,009	617,034	7,097
10人~ 19人	2,144,310	2,132,157	11,362	342,523	138,896	824,280	9,497
20人~ 29人	875,721	873,507	38,548	147,123	63,982	354,348	1,467
30人~ 39人	637,137	632,492	31,805	139,101	25,323	222,102	18,560
40人~ 49人	669,820	669,416	16,061	124,603	62,821	293,949	93
50人~ 99人	1,027,039	1,025,069	50,824	203,659	61,907	343,333	6,589
100人~199人	1,858,539	1,849,212	253,720	255,817	119,760	558,970	8,470
200人~299人	—	—	—	—	—	—	—
300人以上	19,110,649	18,927,269	6,393,852	1,020,416	3,734,743	2,264,017	694,990
按地區別分							
新 北 市	893,443	892,692	7,072	119,633	45,572	369,887	3,262
臺 北 市	24,940,961	24,726,630	6,742,996	1,998,406	4,132,964	4,381,310	742,049
臺 中 市	1,139,294	1,137,533	40,307	185,937	81,303	394,972	185
臺 南 市	275,838	275,447	—	47,442	11,398	80,506	1,020
高 雄 市	445,956	438,461	8,066	83,699	18,151	105,473	2,121
臺 灣 省	902,434	901,683	6,483	165,548	37,440	387,379	2,877
宜 蘭 縣	19,834	19,801	—	4,024	196	7,661	—
桃 園 縣	390,515	390,175	1,388	71,072	22,987	201,949	606
新 竹 縣	77,444	77,125	—	8,639	2,025	37,135	—
苗 栗 縣	10,260	10,260	—	2,140	—	3,388	—
彰 化 縣	88,905	88,878	—	24,328	1,799	36,686	—
南 投 縣	9,409	9,409	—	1,890	—	2,036	—
雲 林 縣	21,917	21,916	—	5,266	770	9,019	2,271
嘉 義 縣	—	—	—	—	—	—	—
屏 東 縣	39,281	39,273	—	9,045	438	10,465	—
臺 東 縣	11,498	11,497	—	1,840	882	1,455	—
花 蓮 縣	37,251	37,250	—	7,505	496	9,465	—
澎 湖 縣	—	—	—	—	—	—	—
基 隆 市	164	164	—	—	—	—	—
新 竹 市	88,825	88,807	—	12,334	4,927	32,696	—
嘉 義 市	107,131	107,129	5,095	17,465	2,920	35,424	—
按全年收入分							
未滿50萬元	17,135	16,898	—	2,322	1,353	5,337	229
50萬元~	54,378	53,723	18	7,705	2,847	20,176	556
100萬元~	350,792	346,361	1,688	48,344	22,274	117,915	2,800
250萬元~	865,161	861,182	1,166	136,221	47,328	320,381	7,309
500萬元~	1,411,247	1,408,924	11,037	231,292	63,684	555,566	7,649
1,000萬元~	2,375,499	2,359,409	19,187	385,129	177,462	950,639	3,691
2,500萬元~	1,296,685	1,294,616	41,847	238,110	92,709	480,448	19,510
5,000萬元~	1,375,842	1,372,835	75,612	312,196	53,992	528,365	6,589
1億元以上	20,851,186	20,658,500	6,654,370	1,239,348	3,865,178	2,740,701	703,180

全年收入

103年

單位：千元

務 收 入					非 執 行 業 務 收 入			
稅務行政	其他稅務	管理顧問	工商登記	其他執行	小 計	利息收入	租金收入	其他非執行
救濟收入	業務收入	收 入	收 入	業務收入				
181,805	3,130,688	1,287,409	991,034	2,578,053	225,479	16,375	24,091	185,013
18,077	623,304	168,295	154,027	564,115	12,870	2,416	3,386	7,068
163,728	2,507,384	1,119,114	837,007	2,013,937	212,609	13,960	20,705	177,945
3,156	116,671	40,970	39,795	109,767	8,896	1,032	1,422	6,442
5,693	224,186	75,824	62,470	218,843	2,491	666	1,536	288
11,491	323,059	95,978	93,123	281,949	12,153	966	4,757	6,431
100	51,467	41,492	45,316	129,664	2,214	457	752	1,005
2,840	57,218	22,313	31,157	82,074	4,645	379	3,199	1,066
1,084	87,899	13,810	29,166	39,931	404	159	129	116
3,176	119,067	52,241	34,360	149,914	1,970	583	1,015	372
14,880	304,476	110,190	76,756	146,173	9,327	833	2,308	6,187
—	—	—	—	—	—	—	—	—
139,385	1,846,645	834,592	578,891	1,419,739	183,379	11,300	8,973	163,106
2,958	201,892	9,546	36,390	96,481	751	232	190	329
169,197	2,495,994	1,165,682	833,633	2,064,398	214,331	14,539	22,731	177,061
5,745	196,353	56,410	55,620	120,701	1,760	473	229	1,058
3,772	64,455	4,350	13,122	49,382	391	112	—	280
104	78,937	21,072	19,363	101,475	7,495	805	641	6,048
28	93,057	30,349	32,905	145,617	750	215	300	236
—	5,077	—	729	2,113	34	30	—	4
—	25,441	26,243	14,216	26,273	340	122	—	217
—	4,140	55	5,049	20,082	319	19	300	—
—	3,599	—	933	200	0	0	—	—
10	11,859	1,746	1,621	10,829	27	20	—	7
—	3,403	—	80	2,000	0	0	—	—
—	1,682	—	180	2,728	1	1	—	—
—	—	—	—	—	—	—	—	—
18	10,655	1,455	646	6,551	8	3	—	5
—	—	—	543	6,777	1	1	—	—
—	11,460	180	1,202	6,941	1	1	—	—
—	—	—	—	—	—	—	—	—
—	125	—	—	39	—	—	—	—
—	9,655	476	4,557	24,163	18	15	—	2
—	5,960	194	3,151	36,921	2	2	—	—
—	2,698	1,016	1,146	2,797	237	30	107	100
—	6,139	1,558	4,909	9,815	655	62	91	502
1,192	55,155	17,677	16,973	62,342	4,432	778	820	2,833
4,211	137,419	25,799	42,160	139,188	3,979	459	530	2,990
4,399	213,129	82,520	57,486	182,163	2,323	440	1,497	387
11,258	301,107	108,472	108,314	294,150	16,090	1,260	7,404	7,425
2,450	118,033	58,677	61,774	181,057	2,070	395	1,370	305
3,627	129,736	83,301	51,272	128,146	3,008	827	876	1,304
154,668	2,167,272	908,390	646,999	1,578,395	192,686	12,123	11,396	169,167

表 11 每一會計師事務所

中華民國

	家數	合計	執 行 業					
			小計	公開發行 簽證收入	融資簽證 收 入	其他財務 簽證收入	所得稅證 申報收入	稅務規劃 收 入
合 計	1,048	27,288	27,073	6,493	2,482	4,129	5,458	717
按組織形態分								
單獨執業	796	4,728	4,712	99	682	237	1,757	17
聯合開業	252	98,548	97,705	26,693	8,165	16,421	17,145	2,928
按從業人數分								
未滿5人	415	1,744	1,723	4	276	102	582	11
5人~ 9人	323	4,801	4,794	22	783	238	1,910	22
10人~ 19人	196	10,940	10,878	58	1,748	709	4,206	48
20人~ 29人	42	20,850	20,798	918	3,503	1,523	8,437	35
30人~ 39人	20	31,857	31,625	1,590	6,955	1,266	11,105	928
40人~ 49人	17	39,401	39,377	945	7,330	3,695	17,291	5
50人~ 99人	16	64,190	64,067	3,176	12,729	3,869	21,458	412
100人~199人	13	142,965	142,247	19,517	19,678	9,212	42,998	652
200人~299人	—	—	—	—	—	—	—	—
300人以上	6	3,185,108	3,154,545	1,065,642	170,069	622,457	377,336	115,832
按地區別分								
新 北 市	144	6,204	6,199	49	831	316	2,569	23
臺 北 市	489	51,004	50,566	13,789	4,087	8,452	8,960	1,517
臺 中 市	139	8,196	8,184	290	1,338	585	2,842	1
臺 南 市	48	5,747	5,738	—	988	237	1,677	21
高 雄 市	83	5,373	5,283	97	1,008	219	1,271	26
臺 灣 省	145	6,224	6,219	45	1,142	258	2,672	20
宜 蘭 縣	5	3,967	3,960	—	805	39	1,532	—
桃 園 縣	51	7,657	7,650	27	1,394	451	3,960	12
新 竹 縣	12	6,454	6,427	—	720	169	3,095	—
苗 栗 縣	4	2,565	2,565	—	535	—	847	—
彰 化 縣	22	4,041	4,040	—	1,106	82	1,668	—
南 投 縣	4	2,352	2,352	—	473	—	509	—
雲 林 縣	6	3,653	3,653	—	878	128	1,503	378
嘉 義 縣	—	—	—	—	—	—	—	—
屏 東 縣	10	3,928	3,927	—	905	44	1,046	—
臺 東 縣	3	3,833	3,832	—	613	294	485	—
花 蓮 縣	4	9,313	9,312	—	1,876	124	2,366	—
澎 湖 縣	—	—	—	—	—	—	—	—
基 隆 市	1	164	164	—	—	—	—	—
新 竹 市	14	6,345	6,343	—	881	352	2,335	—
嘉 義 市	9	11,903	11,903	566	1,941	324	3,936	—
按全年收入分								
未滿50萬元	106	162	159	—	22	13	50	2
50萬元~	74	735	726	0	104	38	273	8
100萬元~	203	1,728	1,706	8	238	110	581	14
250萬元~	232	3,729	3,712	5	587	204	1,381	32
500萬元~	200	7,056	7,045	55	1,156	318	2,778	38
1,000萬元~	160	14,847	14,746	120	2,407	1,109	5,941	23
2,500萬元~	36	36,019	35,962	1,162	6,614	2,575	13,346	542
5,000萬元~	20	68,792	68,642	3,781	15,610	2,700	26,418	329
1億元以上	17	1,226,540	1,215,206	391,434	72,903	227,363	161,218	41,364

全年平均收入

103年

單位：千元

務 收 入					非 執 行 業 務 收 入			
稅務行政	其他稅務	管理顧問	工商登記	其他執行	小 計	利息收入	租金收入	其他非執行
救濟收入	業務收入	收 入	收 入	業務收入				業務收入
173	2,987	1,228	946	2,460	215	16	23	177
23	783	211	194	709	16	3	4	9
650	9,950	4,441	3,321	7,992	844	55	82	706
8	281	99	96	264	21	2	3	16
18	694	235	193	678	8	2	5	1
59	1,648	490	475	1,439	62	5	24	33
2	1,225	988	1,079	3,087	53	11	18	24
142	2,861	1,116	1,558	4,104	232	19	160	53
64	5,171	812	1,716	2,349	24	9	8	7
198	7,442	3,265	2,148	9,370	123	36	63	23
1,145	23,421	8,476	5,904	11,244	717	64	178	476
—	—	—	—	—	—	—	—	—
23,231	307,774	139,099	96,482	236,623	30,563	1,883	1,496	27,184
21	1,402	66	253	670	5	2	1	2
346	5,104	2,384	1,705	4,222	438	30	46	362
41	1,413	406	400	868	13	3	2	8
79	1,343	91	273	1,029	8	2	—	6
1	951	254	233	1,223	90	10	8	73
0	642	209	227	1,004	5	1	2	2
—	1,015	—	146	423	7	6	—	1
—	499	515	279	515	7	2	—	4
—	345	5	421	1,674	27	2	25	—
—	900	—	233	50	0	0	—	—
0	539	79	74	492	1	1	—	0
—	851	—	20	500	0	0	—	—
—	280	—	30	455	0	0	—	—
—	—	—	—	—	—	—	—	—
2	1,066	146	65	655	1	0	—	1
—	—	—	181	2,259	0	0	—	—
—	2,865	45	300	1,735	0	0	—	—
—	—	—	—	—	—	—	—	—
—	125	—	—	39	—	—	—	—
—	690	34	326	1,726	1	1	—	0
—	662	22	350	4,102	0	0	—	—
—	25	10	11	26	2	0	1	1
—	83	21	66	133	9	1	1	7
6	272	87	84	307	22	4	4	14
18	592	111	182	600	17	2	2	13
22	1,066	413	287	911	12	2	7	2
70	1,882	678	677	1,838	101	8	46	46
68	3,279	1,630	1,716	5,029	57	11	38	8
181	6,487	4,165	2,564	6,407	150	41	44	65
9,098	127,487	53,435	38,059	92,847	11,334	713	670	9,951

表 12 會計師事務所

中華民國

	合 計	公開發行簽證	融資簽證	其他財務簽證	所得稅簽證 申 報
合 計	265,847	15,252	26,158	19,605	58,229
按組織形態分					
單獨執業	80,274	115	7,946	5,078	18,203
聯合開業	185,573	15,137	18,212	14,527	40,026
按從業人數分					
未滿5人	20,275	137	1,762	1,907	3,569
5人~ 9人	34,625	42	3,400	1,693	7,933
10人~ 19人	41,162	25	4,718	2,106	10,142
20人~ 29人	14,987	21	1,507	910	3,958
30人~ 39人	9,762	95	1,223	311	2,912
40人~ 49人	10,407	10	1,523	742	3,049
50人~ 99人	18,261	133	2,561	969	4,320
100人~199人	19,356	360	2,488	1,146	5,258
200人~299人	—	—	—	—	—
300人以上	97,012	14,429	6,976	9,821	17,088
按地區別分					
新 北 市	14,418	22	1,239	712	3,483
臺 北 市	184,460	15,152	17,591	13,777	42,178
臺 中 市	26,030	40	2,666	1,875	5,126
臺 南 市	8,814	—	827	399	1,126
高 雄 市	11,750	23	1,311	863	1,327
臺 灣 省	20,375	15	2,524	1,979	4,989
宜 蘭 縣	723	—	65	95	116
桃 園 縣	8,780	11	1,253	1,109	2,913
新 竹 縣	1,067	—	100	35	195
苗 栗 縣	359	—	33	—	66
彰 化 縣	2,348	—	281	317	441
南 投 縣	209	—	19	—	23
雲 林 縣	470	—	91	122	100
嘉 義 縣	—	—	—	—	—
屏 東 縣	1,201	—	144	98	129
臺 東 縣	51	—	5	16	10
花 蓮 縣	1,024	—	68	75	110
澎 湖 縣	—	—	—	—	—
基 隆 市	—	—	—	—	—
新 竹 市	1,702	—	141	76	349
嘉 義 市	2,441	4	324	36	537
按全年收入分					
未滿50萬元	1,758	—	283	481	424
50萬元~	2,437	1	113	104	369
100萬元~	10,769	21	816	1,170	1,999
250萬元~	21,503	142	1,896	1,172	4,397
500萬元~	30,833	18	3,273	1,803	6,971
1,000萬元~	41,745	33	4,799	1,826	10,723
2,500萬元~	21,175	84	2,330	1,106	5,180
5,000萬元~	21,157	156	3,532	976	6,285
1億元以上	114,470	14,797	9,116	10,967	21,881

全年執行業務件數

103年

單位：件

稅務規劃	稅務行政救濟	其他稅務業務	管理顧問	工商登記	其他執行業務
4,894	1,293	47,895	11,467	44,199	36,855
311	494	17,757	2,738	14,272	13,360
4,583	799	30,138	8,729	29,927	23,495
90	124	4,491	481	4,425	3,289
205	175	6,011	1,643	5,894	7,629
211	179	8,369	1,630	7,453	6,329
69	1	1,838	942	3,091	2,650
247	17	1,396	271	1,955	1,335
5	6	2,215	103	1,804	950
41	35	2,730	2,419	2,876	2,177
47	101	2,578	1,615	3,164	2,599
—	—	—	—	—	—
3,979	655	18,267	2,363	13,537	9,897
76	122	3,446	277	2,384	2,657
4,676	988	30,041	8,760	30,010	21,287
4	174	5,448	1,205	5,530	3,962
111	3	2,748	54	1,644	1,902
21	5	2,917	582	1,817	2,884
6	1	3,295	589	2,814	4,163
—	—	160	—	184	103
6	—	899	502	682	1,405
—	—	98	6	365	268
—	—	197	—	54	9
—	—	360	27	355	567
—	—	45	—	22	100
—	—	76	—	11	70
—	—	—	—	—	—
—	1	515	36	148	130
—	—	—	—	20	—
—	—	407	2	232	130
—	—	—	—	—	—
—	—	—	—	—	—
—	—	307	14	401	414
—	—	231	2	340	967
12	—	138	14	262	144
46	—	250	14	1,262	278
62	1	1,775	497	1,918	2,510
66	171	5,279	445	3,487	4,448
308	135	6,107	1,388	5,268	5,562
53	172	7,297	1,789	8,286	6,767
280	25	2,539	2,101	3,954	3,576
41	27	3,481	2,128	3,558	973
4,026	762	21,029	3,091	16,204	12,597

表 13 平均每一會計師事務所

中華民國

	家 數	合 計	公開發行簽證	融資簽證	其他財務簽證
合 計	1,048	254	15	25	19
按組織形態分					
單獨執業	796	101	0	10	6
聯合開業	252	736	60	72	58
按從業人數分					
未滿5人	415	49	0	4	5
5人~ 9人	323	107	0	11	5
10人~ 19人	196	210	0	24	11
20人~ 29人	42	357	1	36	22
30人~ 39人	20	488	5	61	16
40人~ 49人	17	612	1	90	44
50人~ 99人	16	1,141	8	160	61
100人~199人	13	1,489	28	191	88
200人~299人	—	—	—	—	—
300人以上	6	16,169	2,405	1,163	1,637
按地區別分					
新 北 市	144	100	0	9	5
臺 北 市	489	377	31	36	28
臺 中 市	139	187	0	19	13
臺 南 市	48	184	—	17	8
高 雄 市	83	142	0	16	10
臺 灣 省	145	141	0	17	14
宜 蘭 縣	5	145	—	13	19
桃 園 縣	51	172	0	25	22
新 竹 縣	12	89	—	8	3
苗 栗 縣	4	90	—	8	—
彰 化 縣	22	107	—	13	14
南 投 縣	4	52	—	5	—
雲 林 縣	6	78	—	15	20
嘉 義 縣	—	—	—	—	—
屏 東 縣	10	120	—	14	10
臺 東 縣	3	17	—	2	5
花 蓮 縣	4	256	—	17	19
澎 湖 縣	—	—	—	—	—
基 隆 市	1	—	—	—	—
新 竹 市	14	122	—	10	5
嘉 義 市	9	271	0	36	4
按全年收入分					
未滿50萬元	106	17	—	3	5
50萬元~	74	33	0	2	1
100萬元~	203	53	0	4	6
250萬元~	232	93	1	8	5
500萬元~	200	154	0	16	9
1,000萬元~	160	261	0	30	11
2,500萬元~	36	588	2	65	31
5,000萬元~	20	1,058	8	177	49
1億元以上	17	6,734	870	536	645

全年執行業務件數

103年

單位：件

所得稅簽證 申報	稅務規劃	稅務行政 救濟	其他稅務 業務	管理顧問	工商登記	其他執行業務
56	5	1	46	11	42	35
23	0	1	22	3	18	17
159	18	3	120	35	119	93
9	0	0	11	1	11	8
25	1	1	19	5	18	24
52	1	1	43	8	38	32
94	2	0	44	22	74	63
146	12	1	70	14	98	67
179	0	0	130	6	106	56
270	3	2	171	151	180	136
404	4	8	198	124	243	200
—	—	—	—	—	—	—
2,848	663	109	3,045	394	2,256	1,650
24	1	1	24	2	17	18
86	10	2	61	18	61	44
37	0	1	39	9	40	29
23	2	0	57	1	34	40
16	0	0	35	7	22	35
34	0	0	23	4	19	29
23	—	—	32	—	37	21
57	0	—	18	10	13	28
16	—	—	8	1	30	22
17	—	—	49	—	14	2
20	—	—	16	1	16	26
6	—	—	11	—	6	25
17	—	—	13	—	2	12
—	—	—	—	—	—	—
13	—	0	52	4	15	13
3	—	—	—	—	7	—
28	—	—	102	1	58	33
—	—	—	—	—	—	—
—	—	—	—	—	—	—
25	—	—	22	1	29	30
60	—	—	26	0	38	107
4	0	—	1	0	2	1
5	1	—	3	0	17	4
10	0	0	9	2	9	12
19	0	1	23	2	15	19
35	2	1	31	7	26	28
67	0	1	46	11	52	42
144	8	1	71	58	110	99
314	2	1	174	106	178	49
1,287	237	45	1,237	182	953	741

表 14 會計師事務所全年執行

中華民國

	合 計	個 人	非 個 人							
			農、林、 漁、牧 業	礦業及 土石採 取 業	製 造 業	電 力 及 燃 氣 供 應 業	用 水 供 應 及 污 染 整 治 業	營 造 業	批 發 及 零 售 業	住 宿 及 餐 飲 業
合 計	28,372,446	134,432	46,896	80,510	8,603,853	174,629	10,563	1,252,507	5,318,366	336,473
按組織形態分										
單獨執業	3,750,840	14,781	14,321	6,074	1,147,930	12,505	4,345	338,121	1,376,227	77,209
聯合開業	24,621,606	119,652	32,575	74,436	7,455,923	162,125	6,218	914,387	3,942,139	259,264
按從業人數分										
未滿5人	714,974	2,310	1,971	1,045	176,228	1,947	684	54,163	280,432	19,886
5人~ 9人	1,548,350	5,423	7,672	3,491	418,746	4,823	3,281	141,046	635,723	28,737
10人~ 19人	2,132,157	14,266	4,266	2,423	602,193	4,369	1,143	175,313	783,590	40,062
20人~ 29人	873,507	3,457	1,758	762	269,585	633	366	58,753	301,775	20,280
30人~ 39人	632,492	6,994	1,017	500	156,700	872	1,480	68,300	199,770	9,986
40人~ 49人	669,416	3,938	2,443	1,000	236,353	1,250	100	53,588	236,748	5,535
50人~ 99人	1,025,069	8,037	3,430	2,931	284,177	6,983	180	89,617	325,249	25,337
100人~199人	1,849,212	2,294	6,143	4,410	751,438	12,171	274	137,462	475,991	54,833
200人~299人	—	—	—	—	—	—	—	—	—	—
300人以上	18,927,269	87,713	18,197	63,948	5,708,433	141,581	3,055	474,266	2,079,089	131,818
按地區別分										
新 北 市	892,692	1,209	1,392	2,245	332,557	2,521	734	84,628	290,923	17,815
臺 北 市	24,726,630	124,756	35,849	72,233	7,214,684	164,827	7,904	883,968	4,178,779	259,869
臺 中 市	1,137,533	3,345	3,053	2,550	482,664	1,759	285	77,795	352,418	28,146
臺 南 市	275,447	1,163	36	230	105,358	489	—	43,193	77,916	3,549
高 雄 市	438,461	1,426	2,901	120	119,716	747	329	43,116	175,151	6,334
臺 灣 省	901,683	2,533	3,665	3,133	348,875	4,287	1,311	119,808	243,179	20,761
宜 蘭 縣	19,801	41	89	82	4,125	150	281	4,181	4,915	581
桃 園 縣	390,175	712	1,138	252	149,728	1,423	1,030	49,014	114,627	8,043
新 竹 縣	77,125	66	—	418	19,492	1,300	—	12,059	21,758	1,082
苗 栗 縣	10,260	—	—	280	5,710	—	—	2,500	1,000	40
彰 化 縣	88,878	259	310	—	58,223	135	—	2,803	20,830	672
南 投 縣	9,409	—	—	—	2,383	—	—	2,081	3,729	374
雲 林 縣	21,916	—	284	—	9,599	84	—	1,858	8,172	194
嘉 義 縣	—	—	—	—	—	—	—	—	—	—
屏 東 縣	39,273	—	818	181	13,651	300	—	4,600	11,740	423
臺 東 縣	11,497	—	678	149	1,989	—	—	1,792	1,608	1,448
花 蓮 縣	37,250	33	—	1,650	6,860	—	—	6,405	12,007	1,163
澎 湖 縣	—	—	—	—	—	—	—	—	—	—
基 隆 市	164	—	—	—	—	—	—	—	45	—
新 竹 市	88,807	587	97	57	23,094	—	—	8,824	28,868	1,242
嘉 義 市	107,129	836	252	65	54,022	896	—	23,692	13,880	5,500
按全年收入分										
未滿50萬元	16,898	440	43	—	3,734	120	—	1,168	5,983	174
50萬元~	53,723	164	380	—	10,979	260	660	4,406	24,804	517
100萬元~	346,361	1,315	1,150	533	91,653	725	48	17,473	152,186	10,938
250萬元~	861,182	3,527	3,954	1,481	223,990	2,613	281	72,409	361,671	20,366
500萬元~	1,408,924	6,682	5,129	1,891	365,447	5,164	2,088	140,950	549,465	32,080
1,000萬元~	2,359,409	12,729	4,766	3,816	694,781	3,045	2,397	197,389	857,967	31,584
2,500萬元~	1,294,616	10,740	4,594	1,500	377,866	1,812	598	105,008	420,393	24,867
5,000萬元~	1,372,835	8,210	2,991	2,931	386,929	7,138	1,162	112,339	421,161	39,339
1億元以上	20,658,500	90,626	23,890	68,358	6,448,473	153,752	3,329	601,365	2,524,736	176,608

註：其他服務業係指凡從事前列項目以外之行業均屬之，如宗教、職業及類似組織、個人及家庭用品維修、洗衣、理髮及美容、殯葬服務及家事服務等。

業務收入—按委託人身分及業別分

103年

單位：千元

運輸及 倉儲業	非 個						人				其 他 服務業
	資訊及 通訊 傳播業	金融及 保險業	不 動 產 業	專業、 科學及 技術 服務業	支 援 服務業	公共行政 及國防、 強制性 社會安全	教 育 服務業	醫療保 健及社 會工作 服務業	藝術、 娛樂及 休閒 服務業		
655,782	4,397,421	3,041,803	766,339	1,484,937	230,293	123,721	130,531	466,707	344,909	771,772	
50,996	49,957	53,975	177,591	85,601	14,749	65,444	28,984	23,826	26,608	181,597	
604,786	4,347,464	2,987,829	588,749	1,399,336	215,544	58,277	101,547	442,881	318,301	590,174	
7,175	10,120	11,238	33,935	24,007	3,156	648	4,053	7,003	6,344	68,628	
24,305	19,053	17,610	75,973	29,441	5,817	3,467	9,567	11,812	14,466	87,898	
38,160	30,472	37,698	129,689	50,121	33,112	483	13,284	19,552	25,226	126,733	
6,673	14,823	16,369	63,261	14,736	2,755	2,658	13,287	7,716	7,779	66,084	
5,909	13,331	27,554	47,082	9,677	425	6,129	8,326	3,771	3,953	60,716	
7,062	12,749	12,745	65,145	7,323	2,795	—	4,887	5,342	753	9,659	
20,184	19,782	33,507	47,329	22,666	3,650	35,100	9,248	9,536	7,967	70,160	
35,391	26,617	28,601	100,578	36,045	4,237	30,802	21,437	6,896	23,585	90,008	
—	—	—	—	—	—	—	—	—	—	—	
510,922	4,250,475	2,856,481	203,347	1,290,921	174,347	44,433	46,441	395,079	254,837	191,886	
8,369	7,138	4,616	84,501	12,681	3,447	—	2,677	3,401	13,107	18,734	
616,827	4,364,391	3,002,497	525,977	1,432,582	217,580	121,793	104,319	440,665	319,757	637,375	
8,872	7,064	21,564	65,996	16,901	3,005	1,630	8,683	7,679	4,274	39,852	
2,140	615	608	24,813	2,261	159	—	1,294	2,412	927	8,284	
6,651	9,315	4,641	15,960	6,316	1,267	298	4,272	6,927	1,423	31,552	
12,923	8,898	7,878	49,092	14,196	4,836	—	9,288	5,624	5,421	35,975	
1,598	115	—	343	85	—	—	242	279	85	2,609	
4,894	1,276	3,198	23,844	3,353	3,473	—	3,460	1,476	2,597	16,640	
2,016	912	62	5,241	8,980	403	—	541	250	653	1,894	
—	—	—	—	—	—	—	—	—	—	730	
167	228	368	2,094	138	18	—	461	419	32	1,722	
200	—	—	305	—	—	—	—	—	59	280	
878	50	—	198	—	24	—	260	60	—	255	
—	—	—	—	—	—	—	—	—	—	—	
508	172	220	2,131	99	—	—	876	238	263	3,054	
648	216	—	719	113	233	—	50	655	1,024	175	
960	566	100	3,400	374	—	—	120	84	400	3,128	
—	—	—	—	—	—	—	—	—	—	—	
95	—	—	—	—	—	—	—	—	—	24	
200	3,267	1,080	10,499	805	685	—	2,067	1,942	29	5,464	
760	2,096	2,851	319	250	—	—	1,211	221	280	—	
108	419	379	499	849	150	50	110	463	64	2,144	
767	1,071	693	1,768	1,598	56	298	155	219	313	4,616	
3,844	6,485	5,083	9,163	7,213	1,565	210	1,863	3,786	3,948	27,180	
12,743	9,239	8,631	36,144	21,040	3,187	3,132	6,661	7,498	7,495	55,118	
19,754	18,834	16,547	63,208	30,150	8,619	63	11,052	13,944	23,910	93,945	
35,970	39,632	69,978	161,146	45,539	7,049	3,503	13,464	17,842	15,741	141,074	
15,043	17,301	17,631	96,237	24,641	27,435	575	15,110	14,939	5,008	113,318	
24,871	27,689	37,336	142,399	23,870	1,673	40,654	14,521	6,794	18,192	52,636	
542,682	4,276,751	2,885,525	255,775	1,330,036	180,560	75,235	67,596	401,222	270,240	281,741	

表 15 會計師事務所全年執行

中華民國

	合 計	新 北 市	臺 北 市	臺 中 市	臺 南 市	高 雄 市
合 計	28,372,446	4,061,379	11,507,776	1,937,331	998,304	1,471,696
按組織形態分						
單獨執業	3,750,840	679,402	1,164,226	390,213	144,035	206,029
聯合開業	24,621,606	3,381,977	10,343,550	1,547,119	854,269	1,265,667
按從業人數分						
未滿5人	714,974	137,102	255,684	77,758	24,279	51,091
5人~ 9人	1,548,350	312,657	553,628	143,481	59,166	67,517
10人~ 19人	2,132,157	415,798	802,251	182,001	91,771	152,207
20人~ 29人	873,507	143,791	296,891	105,994	27,062	51,247
30人~ 39人	632,492	171,829	275,640	10,119	30,896	39,709
40人~ 49人	669,416	138,593	180,206	76,979	44,945	52,547
50人~ 99人	1,025,069	281,471	370,646	66,142	14,952	54,155
100人~199人	1,849,212	490,543	492,787	253,535	34,953	95,036
200人~299人	—	—	—	—	—	—
300人以上	18,927,269	1,969,595	8,280,044	1,021,323	670,280	908,185
按地區別分						
新 北 市	892,692	561,725	242,073	12,433	2,886	12,350
臺 北 市	24,726,630	3,405,880	11,141,822	1,215,526	766,000	1,065,672
臺 中 市	1,137,533	45,304	66,458	683,607	28,964	32,537
臺 南 市	275,447	2,983	7,426	1,036	176,279	29,511
高 雄 市	438,461	5,669	15,798	3,681	17,031	323,560
臺 灣 省	901,683	39,817	34,198	21,049	7,145	8,067
宜 蘭 縣	19,801	86	—	—	—	—
桃 園 縣	390,175	37,453	29,302	9,337	6,997	4,981
新 竹 縣	77,125	942	1,047	—	—	—
苗 栗 縣	10,260	60	280	2,652	—	—
彰 化 縣	88,878	720	296	6,901	—	—
南 投 縣	9,409	121	—	509	—	—
雲 林 縣	21,916	—	90	580	—	—
嘉 義 縣	—	—	—	—	—	—
屏 東 縣	39,273	—	—	—	18	3,036
臺 東 縣	11,497	—	20	—	—	—
花 蓮 縣	37,250	—	364	—	—	—
澎 湖 縣	—	—	—	—	—	—
基 隆 市	164	55	104	—	—	—
新 竹 市	88,807	380	1,661	830	80	—
嘉 義 市	107,129	—	1,034	240	50	50
按全年收入分						
未滿50萬元	16,898	3,087	6,109	2,547	248	1,491
50萬元~	53,723	12,920	20,633	5,736	2,090	3,535
100萬元~	346,361	75,043	112,843	38,314	8,247	30,501
250萬元~	861,182	157,834	292,938	90,924	27,108	58,629
500萬元~	1,408,924	280,590	497,258	121,614	100,119	81,024
1,000萬元~	2,359,409	440,120	877,363	229,882	62,495	178,539
2,500萬元~	1,294,616	306,862	425,125	110,143	63,450	64,511
5,000萬元~	1,372,835	399,922	508,687	101,321	29,915	66,551
1億元以上	20,658,500	2,385,002	8,766,822	1,236,850	704,632	986,915

業務收入—按委託人所在地區分

103年

單位：千元

小計	臺灣省				金馬地區	其他地區
	北部地區	中部地區	南部地區	東部地區		
6,080,286	4,443,728	1,072,437	459,739	104,382	9,288	2,306,386
1,157,676	608,121	295,381	198,334	55,840	711	8,548
4,922,611	3,835,607	777,056	261,405	48,543	8,577	2,297,838
167,262	87,847	46,291	29,314	3,811	182	1,617
408,585	181,977	125,422	69,231	31,956	1,214	2,101
483,296	292,591	120,796	47,963	21,945	630	4,203
243,771	180,756	38,827	24,047	142	325	4,426
102,280	57,447	16,677	27,632	525	630	1,389
174,885	117,096	47,623	6,915	3,250	941	321
227,553	81,916	63,086	70,262	12,289	—	10,150
470,631	286,750	125,402	49,595	8,883	45	11,682
—	—	—	—	—	—	—
3,802,023	3,157,349	488,313	134,779	21,582	5,321	2,270,497
59,204	53,004	2,797	1,626	1,779	1,584	438
4,824,033	3,876,081	705,983	190,225	51,743	7,487	2,300,209
275,708	35,647	223,866	14,679	1,516	51	4,905
58,152	7,161	2,490	48,500	—	—	60
72,556	2,188	10,490	59,174	705	166	—
790,633	469,647	126,812	145,534	48,640	—	774
19,714	19,714	—	—	—	—	—
301,332	283,771	9,405	7,642	513	—	774
75,136	73,982	1,154	—	—	—	—
7,268	230	7,038	—	—	—	—
80,961	12,662	68,229	70	—	—	—
8,779	—	8,779	—	—	—	—
21,246	—	20,706	540	—	—	—
—	—	—	—	—	—	—
36,219	200	300	35,719	—	—	—
11,477	—	125	—	11,352	—	—
36,886	110	—	—	36,776	—	—
—	—	—	—	—	—	—
5	5	—	—	—	—	—
85,856	78,672	6,361	824	—	—	—
105,755	300	4,716	100,740	—	—	—
3,417	1,734	487	1,016	180	—	0
7,783	4,024	1,654	2,105	—	166	861
81,122	33,011	27,137	19,724	1,250	56	235
232,036	84,737	89,176	48,838	9,285	29	1,685
325,825	218,145	47,638	43,329	16,714	1,515	978
565,079	299,177	154,905	80,653	30,344	585	5,346
321,578	239,882	61,142	15,900	4,655	1,571	1,374
254,977	85,233	86,948	71,432	11,364	—	11,462
4,288,468	3,477,785	603,350	176,744	30,590	5,366	2,284,444

表 16 會計師事務所

中華民國

	合 計	薪 資 支 出	租 金 支 出	文 具 用 品 及 書 報 雜 誌 費	旅 費	運 費	郵 電 費	修 繕 費	廣 告 費	水 電 瓦 斯 費
合 計	22,952,705	12,078,636	973,923	278,185	852,509	45,815	218,755	145,561	26,339	186,683
按組織形態分										
單獨執業	3,105,651	1,508,955	107,573	83,239	90,848	11,893	68,063	54,624	8,888	43,928
聯合開業	19,847,054	10,569,681	866,350	194,946	761,661	33,922	150,692	90,937	17,451	142,755
按從業人數分										
未滿5人	534,461	176,209	24,689	27,387	22,261	3,227	20,122	15,212	1,859	12,899
5人~ 9人	1,263,465	593,318	41,135	39,832	35,052	5,581	30,903	24,405	4,215	19,180
10人~ 19人	1,768,536	899,056	64,050	37,317	47,232	7,020	34,110	25,352	5,297	22,327
20人~ 29人	713,768	366,735	30,592	13,850	25,373	2,787	10,749	9,971	1,999	8,097
30人~ 39人	571,384	316,055	24,386	10,297	17,502	1,501	8,567	5,306	547	6,723
40人~ 49人	558,877	284,392	25,017	10,075	14,734	2,104	10,617	6,967	2,148	8,674
50人~ 99人	894,841	489,970	49,256	9,370	25,448	1,480	8,663	6,943	1,250	6,473
100人~199人	1,580,756	894,790	68,632	19,617	37,958	3,873	15,003	14,451	2,137	12,046
200人~299人	—	—	—	—	—	—	—	—	—	—
300人以上	15,066,617	8,058,110	646,166	110,439	626,950	18,243	80,020	36,953	6,887	90,264
按地區別分										
新 北 市	733,992	379,307	25,046	21,345	12,246	3,766	16,541	10,416	2,601	12,078
臺 北 市	19,954,874	10,590,684	885,752	201,432	789,526	38,842	155,529	95,575	18,136	141,473
臺 中 市	960,144	487,592	34,742	18,520	24,434	1,359	16,232	14,206	1,605	11,650
臺 南 市	221,611	116,953	3,499	5,317	4,050	191	5,335	4,540	856	4,066
高 雄 市	359,707	175,141	10,168	9,418	6,204	886	9,473	7,051	802	6,758
臺 灣 省	722,377	328,959	14,716	22,153	16,049	771	15,646	13,774	2,339	10,659
宜 蘭 縣	15,450	7,907	862	597	167	0	221	298	—	122
桃 園 縣	318,254	137,249	7,032	9,733	7,398	625	6,405	6,322	1,213	4,026
新 竹 縣	62,284	33,101	785	1,142	2,400	15	1,013	655	156	1,436
苗 栗 縣	8,067	4,665	132	222	157	—	196	133	22	254
彰 化 縣	69,931	25,409	224	5,741	2,518	74	3,196	2,158	524	1,322
南 投 縣	7,338	4,374	1	354	123	10	187	45	—	285
雲 林 縣	15,482	7,036	255	179	57	1	320	315	56	221
嘉 義 縣	—	—	—	—	—	—	—	—	—	—
屏 東 縣	34,708	17,981	417	638	130	4	755	582	30	583
臺 東 縣	8,099	3,393	203	316	248	6	189	287	40	130
花 蓮 縣	27,894	14,725	1,058	387	252	5	391	662	97	152
澎 湖 縣	—	—	—	—	—	—	—	—	—	—
基 隆 市	102	—	—	2	—	—	—	—	—	—
新 竹 市	69,311	37,599	2,071	1,576	1,015	5	1,529	1,054	112	1,133
嘉 義 市	85,457	35,518	1,676	1,266	1,584	24	1,244	1,264	89	995
按全年收入分										
未滿50萬元	84,934	33,065	3,515	3,794	5,299	476	3,008	2,129	66	2,023
50萬元~ 100萬元~	40,425	12,094	2,599	1,354	1,475	46	1,648	1,251	191	1,001
100萬元~ 250萬元~	280,800	117,238	14,449	9,554	8,801	1,408	9,814	6,512	956	6,089
250萬元~ 500萬元~	696,377	324,034	25,191	23,697	21,252	2,451	17,902	13,788	2,303	11,520
500萬元~ 1,000萬元~	1,133,864	546,105	35,871	27,082	29,230	5,181	24,758	19,722	3,761	15,728
1,000萬元~ 2,500萬元~	1,911,797	950,431	77,172	48,425	50,311	7,757	37,165	28,496	5,224	26,246
2,500萬元~ 5,000萬元~	1,067,815	576,355	46,661	17,325	31,800	3,351	15,476	11,501	2,946	10,957
5,000萬元~ 1億元以上	1,187,533	616,614	57,907	19,486	39,804	3,590	15,857	11,384	2,049	12,400
	16,549,160	8,902,699	710,557	127,469	664,537	21,556	93,127	50,777	8,842	100,718

全年支出

103年

單位：千元

保險費	交際費	折 舊	伙食費	職 工 福利費	研究費	佣 金 支 出	進 修 訓 練 費	損 害 賠 償	退 休 金 準 備	退 休 基 金	加 班 費	其 他 費 用 或 損 失
1,207,599	752,907	348,230	365,529	396,949	3,128	4,532	110,968	112	232,991	255,637	991,181	3,476,536
169,577	127,640	65,250	64,254	47,071	1,979	3,050	21,551	100	35,611	32,735	140,068	418,751
1,038,022	625,267	282,979	301,276	349,878	1,149	1,481	89,417	12	197,380	222,902	851,112	3,057,785
26,988	26,095	14,792	7,840	6,104	1,194	847	6,913	—	2,026	5,766	12,215	119,816
70,252	53,455	29,864	26,561	18,243	320	460	10,530	100	7,617	17,603	49,625	185,215
100,587	73,186	30,531	39,232	29,551	593	2,324	10,125	9	22,900	23,135	81,668	212,934
39,240	28,863	10,065	15,547	13,268	—	68	3,202	—	7,722	9,262	39,418	76,959
30,468	21,811	6,339	9,522	8,797	—	245	2,433	3	1,311	9,881	30,810	58,878
31,316	20,616	7,740	12,686	9,746	—	—	2,938	—	6,072	6,809	27,632	68,593
48,014	34,195	12,909	17,935	14,255	—	66	3,635	—	11,683	11,296	51,855	90,147
74,853	43,394	19,421	28,308	23,557	1,020	522	9,111	—	33,032	15,600	53,701	209,727
—	—	—	—	—	—	—	—	—	—	—	—	—
785,881	451,292	216,568	207,899	273,429	—	—	62,079	—	140,628	156,284	644,256	2,454,268
40,830	23,260	18,591	14,981	9,585	435	500	4,520	—	8,091	9,981	20,815	99,058
1,039,338	636,340	284,091	300,526	350,508	2,261	2,972	95,523	103	194,519	224,916	861,345	3,045,484
53,725	37,399	20,866	21,218	17,280	—	810	4,013	—	15,923	8,352	47,052	123,168
13,015	6,680	3,881	5,095	2,230	170	—	911	—	1,761	3,333	6,491	33,238
21,506	13,287	5,171	9,001	4,667	45	—	2,166	9	5,298	2,651	6,888	63,117
39,185	35,941	15,630	14,708	12,680	217	250	3,834	—	7,401	6,404	48,590	112,471
856	485	288	335	207	—	—	100	—	279	—	559	2,168
16,700	16,696	6,289	6,218	6,465	—	131	1,896	—	3,267	2,474	17,583	60,531
3,198	4,183	949	1,141	1,074	30	—	344	—	387	245	3,877	6,150
369	426	349	120	44	—	—	28	—	—	98	505	347
3,829	3,357	1,702	1,186	904	—	—	822	—	1,455	251	2,841	12,419
350	265	160	86	60	—	—	2	—	45	—	256	735
985	690	509	358	294	—	—	51	—	222	805	848	2,281
—	—	—	—	—	—	—	—	—	—	—	—	—
2,043	1,186	872	1,071	512	—	—	51	—	625	461	2,451	4,317
485	436	144	233	161	—	—	92	—	79	140	122	1,393
1,557	1,666	917	651	461	—	119	44	—	101	412	2,130	2,105
—	—	—	—	—	—	—	—	—	—	—	—	—
—	12	—	—	—	—	—	10	—	—	—	—	78
4,374	2,193	2,410	1,495	1,399	—	—	246	—	521	1,409	2,042	7,128
4,439	4,347	1,041	1,815	1,099	187	—	148	—	418	109	15,376	12,818
4,570	4,364	2,053	1,491	1,438	20	—	1,402	—	434	1,140	3,227	11,420
2,123	1,467	925	392	212	600	—	866	—	113	205	124	11,739
15,522	11,268	6,689	6,143	2,884	232	655	2,762	—	1,094	2,077	5,785	50,867
40,691	27,807	15,700	15,497	8,936	192	638	6,930	—	4,254	8,921	22,593	102,079
64,463	47,896	26,694	24,558	17,540	550	961	6,332	100	9,634	17,613	45,928	164,158
104,817	80,416	34,478	39,160	32,459	513	1,505	10,721	9	23,764	23,292	92,749	236,687
57,720	39,802	12,178	22,488	18,092	—	185	4,127	3	8,892	17,443	49,181	121,331
62,040	49,096	14,072	22,484	20,739	—	88	6,838	—	14,470	12,988	78,168	127,457
855,653	490,790	235,442	233,316	294,651	1,020	500	70,988	—	170,336	171,957	693,426	2,650,799

表 17 會計師事務所執行業務場所使用

中華民國

	合 計	
	使用土地面積	使用建築物 樓地板面積
合 計	59,499	263,879
按組織形態分		
單獨執業	29,831	77,681
聯合開業	29,668	186,198
按從業人數分		
未滿5人	9,202	23,640
5人~ 9人	13,660	34,436
10人~ 19人	12,211	36,981
20人~ 29人	3,208	11,759
30人~ 39人	1,824	6,258
40人~ 49人	1,325	6,640
50人~ 99人	1,924	10,627
100人~199人	4,835	38,707
200人~299人	—	—
300人以上	11,310	94,831
按地區別分		
新 北 市	4,622	15,725
臺 北 市	28,599	192,495
臺 中 市	9,122	21,141
臺 南 市	3,295	6,655
高 雄 市	3,534	9,666
臺 灣 省	10,327	18,197
宜 蘭 縣	234	273
桃 園 縣	3,066	8,382
新 竹 縣	1,084	1,278
苗 栗 縣	423	455
彰 化 縣	1,188	1,522
南 投 縣	254	259
雲 林 縣	530	514
嘉 義 縣	—	—
屏 東 縣	1,127	1,511
臺 東 縣	226	276
花 蓮 縣	586	817
澎 湖 縣	—	—
基 隆 市	2	20
新 竹 市	486	1,398
嘉 義 市	1,121	1,492
按全年收入分		
未滿50萬元	2,523	4,486
50萬元~	1,459	3,120
100萬元~	5,501	14,014
250萬元~	8,545	21,788
500萬元~	9,723	28,471
1,000萬元~	10,639	34,107
2,500萬元~	3,024	14,989
5,000萬元~	4,396	13,608
1億元以上	13,689	129,296

土地及建築物樓地板面積

103年底

單位：平方公尺

事務所租用		開業會計師提供	
使用土地面積	使用建築物樓地板面積	使用土地面積	使用建築物樓地板面積
39,171	208,735	20,328	55,144
13,494	36,326	16,337	41,355
25,677	172,409	3,991	13,789
3,527	9,391	5,675	14,249
5,228	14,076	8,432	20,360
7,438	22,564	4,773	14,417
2,341	8,937	867	2,822
1,524	4,739	300	1,519
1,243	6,196	82	444
1,815	10,314	109	313
4,745	37,687	90	1,020
—	—	—	—
11,310	94,831	—	—
2,585	9,054	2,037	6,671
23,976	171,924	4,623	20,571
5,854	14,621	3,268	6,520
971	1,651	2,324	5,004
1,661	4,638	1,873	5,028
4,124	6,847	6,203	11,350
105	101	129	172
1,942	4,154	1,124	4,228
166	215	918	1,063
208	170	215	285
124	172	1,064	1,350
60	36	194	223
180	100	350	414
—	—	—	—
60	60	1,067	1,451
100	150	126	126
331	492	255	325
—	—	—	—
—	—	2	20
209	503	277	895
639	694	482	798
745	1,512	1,778	2,974
375	861	1,084	2,259
2,425	5,997	3,076	8,017
3,549	9,388	4,996	12,400
3,823	13,202	5,900	15,269
7,903	22,774	2,736	11,333
2,336	12,705	688	2,284
4,326	13,000	70	608
13,689	129,296	—	—

表 18 會計師事務所

中華民國

	實際運用固 定資產總值 (4)=(1)+(2)-(3)	(1) 自 有 固		
		總 計	房屋建築及 其附屬設備	電腦設備
合 計	20,193,547	1,881,117	562,639	418,494
按組織形態分				
單獨執業	4,896,603	683,528	298,899	64,025
聯合開業	15,296,944	1,197,589	263,741	354,469
按從業人數分				
未滿5人	1,711,747	255,749	155,349	14,735
5人~ 9人	2,467,982	334,128	149,627	33,361
10人~ 19人	2,502,025	229,425	61,592	25,527
20人~ 29人	555,568	55,247	6,702	10,071
30人~ 39人	488,131	47,238	18,541	6,334
40人~ 49人	694,715	39,477	—	6,388
50人~ 99人	1,557,378	174,773	129,038	7,370
100人~199人	2,724,948	96,027	15,787	19,995
200人~299人	—	—	—	—
300人以上	7,491,054	649,054	26,003	294,712
按地區別分				
新 北 市	851,361	124,475	56,175	10,965
臺 北 市	14,858,574	1,305,625	328,989	358,475
臺 中 市	890,516	142,547	46,375	13,688
臺 南 市	144,089	37,222	16,658	4,596
高 雄 市	309,214	58,952	28,160	7,320
臺 灣 省	3,139,793	212,297	86,282	23,449
宜 蘭 縣	12,267	6,954	—	258
桃 園 縣	2,592,336	68,121	9,097	12,787
新 竹 縣	101,015	35,510	30,000	1,289
苗 栗 縣	37,474	13,274	11,050	300
彰 化 縣	74,221	21,214	6,604	2,045
南 投 縣	22,701	12,080	10,130	220
雲 林 縣	32,543	6,735	3,000	224
嘉 義 縣	—	—	—	—
屏 東 縣	28,652	3,560	—	422
臺 東 縣	12,301	3,196	2,944	4
花 蓮 縣	39,674	4,604	—	804
澎 湖 縣	—	—	—	—
基 隆 市	848	48	—	—
新 竹 市	144,282	23,863	3,887	4,471
嘉 義 市	41,478	13,138	9,570	625
按全年收入分				
未滿50萬元	147,894	36,197	25,458	2,566
50萬元~	217,267	25,559	17,134	1,749
100萬元~	975,741	119,747	72,135	8,513
250萬元~	1,531,437	224,004	104,424	20,783
500萬元~	1,965,689	270,728	120,858	26,410
1,000萬元~	2,518,543	215,164	48,201	23,322
2,500萬元~	3,323,939	86,430	4,023	18,875
5,000萬元~	1,247,893	169,950	128,616	7,967
1億元以上	8,265,143	733,337	41,790	308,310

註：1. 「租用及借用固定資產總值」係依市價評價，且包含會計師無償提供之固定資產價值。
2. 「電腦軟體及資料庫」係以相近產品市價或成本計算，且包含購買及自行研發部分。

實際運用固定資產總值

103年底

單位：千元

定 資 產				租用及借用 固定資產總值 (2)	出租及出借 固定資產總值 (3)
電腦軟體 及資料庫	生財器具 (含辦公設備)	交通運輸設備	其他設備		
64,213	268,410	504,894	62,467	18,312,676	246
30,077	78,424	189,846	22,257	4,213,075	—
34,136	189,986	315,048	40,211	14,099,601	246
9,937	18,481	54,024	3,223	1,455,998	—
14,037	35,751	85,946	15,406	2,133,854	—
11,939	36,914	85,744	7,710	2,272,845	246
1,360	12,386	22,825	1,902	500,321	—
1,448	7,553	11,089	2,273	440,893	—
1,948	6,348	15,550	9,242	655,237	—
83	7,598	23,364	7,320	1,382,605	—
7,639	14,178	34,913	3,514	2,628,921	—
—	—	—	—	—	—
15,821	129,202	171,439	11,877	6,842,001	—
4,429	13,570	37,381	1,955	726,886	—
37,463	207,869	338,884	33,944	13,553,159	210
4,320	14,219	58,569	5,376	747,969	—
1,512	4,417	9,616	423	106,867	—
4,923	5,964	11,941	644	250,298	36
11,566	22,372	48,503	20,126	2,927,496	—
215	412	1,072	4,997	5,313	—
7,449	10,284	16,301	12,202	2,524,216	—
750	504	2,767	200	65,506	—
200	200	1,524	—	24,200	—
853	2,678	8,713	321	53,007	—
—	130	1,600	—	10,621	—
223	704	2,516	68	25,808	—
—	—	—	—	—	—
96	955	1,658	429	25,092	—
—	64	142	41	9,105	—
300	1,279	2,119	102	35,070	—
—	—	—	—	—	—
48	—	—	—	800	—
1,052	4,773	7,935	1,745	120,420	—
380	389	2,154	20	28,340	—
2,164	1,972	3,727	310	111,698	—
1,115	1,694	3,779	88	191,708	—
4,725	9,167	23,657	1,550	855,994	—
9,707	22,369	60,729	5,992	1,307,433	—
10,807	28,297	70,522	13,835	1,694,961	—
8,172	41,475	86,745	7,249	2,303,625	246
6,485	14,035	31,047	11,967	3,237,509	—
944	8,989	16,817	6,618	1,077,943	—
20,095	140,413	207,871	14,858	7,531,806	—

表 19 會計師事務所全年自有固定

中華民國

	增 加							變		
	總 計	房 屋 建 築 及 其 附 屬 設 備	電 腦 設 備 (含 個 人 電 腦)	電 腦 軟 體 及 資 料 庫	生 財 器 具 (含 辦 公 設 備)	交 通 運 輸 設 備	其 他 設 備	總 計	房 屋 建 築 及 其 附 屬 設 備	電 腦 設 備 (含 個 人 電 腦)
合 計	368,841	25,699	157,479	13,528	54,750	104,073	13,312	62,418	2,000	12,674
按組織形態分										
單獨執業	56,133	5,645	7,448	2,882	10,861	27,358	1,939	7,502	—	1,520
聯合開業	312,708	20,054	150,031	10,646	43,889	76,715	11,373	54,916	2,000	11,154
按從業人數分										
未滿5人	16,896	5,120	1,712	1,059	2,101	6,434	471	2,587	—	—
5人~ 9人	22,934	50	2,484	1,050	2,922	15,149	1,278	4,387	—	1,509
10人~ 19人	22,527	1,764	4,025	1,004	5,495	9,905	333	3,868	—	41
20人~ 29人	2,541	—	1,048	91	1,401	—	—	2,665	2,000	—
30人~ 39人	5,985	160	1,401	60	1,050	3,207	108	159	—	—
40人~ 49人	9,964	—	1,172	63	2,362	5,706	661	3,034	—	—
50人~ 99人	14,062	—	1,705	808	2,997	2,484	6,068	—	—	—
100人~199人	14,123	3,618	2,875	1,951	871	3,438	1,370	150	—	—
200人~299人	—	—	—	—	—	—	—	—	—	—
300人以上	259,809	14,986	141,056	7,442	35,550	57,752	3,024	45,569	—	11,124
按地區別分										
新 北 市	17,637	3,613	2,574	1,563	1,254	8,357	276	3,564	—	—
臺 北 市	305,254	15,736	149,837	9,872	47,003	72,234	10,572	53,270	—	12,634
臺 中 市	27,381	5,050	2,247	415	3,421	14,253	1,995	4,780	2,000	—
臺 南 市	4,773	—	367	44	913	3,449	—	719	—	—
高 雄 市	2,726	1,000	388	419	270	650	—	45	—	—
臺 灣 省	11,070	300	2,066	1,214	1,890	5,130	469	40	—	40
宜 蘭 縣	245	—	80	80	85	—	—	—	—	—
桃 園 縣	4,813	—	816	815	857	2,141	184	—	—	—
新 竹 縣	398	—	288	56	54	—	—	—	—	—
苗 栗 縣	200	—	100	—	100	—	—	—	—	—
彰 化 縣	2,860	—	192	50	37	2,500	81	—	—	—
南 投 縣	71	—	40	18	13	—	—	—	—	—
雲 林 縣	280	—	135	25	70	—	50	—	—	—
嘉 義 縣	—	—	—	—	—	—	—	—	—	—
屏 東 縣	—	—	—	—	—	—	—	—	—	—
臺 東 縣	—	—	—	—	—	—	—	—	—	—
花 蓮 縣	1,085	300	150	30	575	—	30	—	—	—
澎 湖 縣	—	—	—	—	—	—	—	—	—	—
基 隆 市	—	—	—	—	—	—	—	—	—	—
新 竹 市	440	—	115	30	20	215	60	—	—	—
嘉 義 市	679	—	150	110	80	274	65	40	—	40
按全年收入分										
未滿50萬元	1,300	—	423	433	445	—	—	—	—	—
50萬元~	6,573	5,000	229	108	376	829	31	—	—	—
100萬元~	4,890	—	700	400	1,004	2,466	320	415	—	—
250萬元~	13,877	470	1,465	610	2,161	8,951	220	237	—	—
500萬元~	11,582	464	2,889	1,163	2,168	3,637	1,260	5,412	—	1,519
1,000萬元~	27,046	1,000	3,264	399	6,465	15,605	314	7,443	2,000	31
2,500萬元~	17,272	—	2,673	472	2,925	9,650	1,551	3,192	—	—
5,000萬元~	12,680	160	1,812	824	2,974	1,586	5,324	—	—	—
1億元以上	273,621	18,605	144,024	9,119	36,232	61,349	4,292	45,719	—	11,124

註：「電腦軟體及資料庫」係以相近產品市價或成本計算，且包含購買及自行研發部分。

資產增加、變賣與報廢

103年

單位：千元

賣				報 廢							
電 腦 及 資 料 庫	生 器 財 具 (含 辦 公 設 備)	交 通 運 輸 設 備	其 他 設 備	總 計	房 屋 建 築 及 其 附 屬 設 備	電 腦 設 備 (含 個 人 電 腦)	電 腦 及 資 料 庫	生 器 財 具 (含 辦 公 設 備)	交 通 運 輸 設 備	其 他 設 備	
71	4	47,670	—	63,320	14,358	32,937	5,044	10,071	615	295	
71	—	5,912	—	2,938	509	967	147	862	413	40	
—	4	41,758	—	60,382	13,849	31,970	4,897	9,209	201	255	
—	—	2,587	—	369	—	80	45	182	37	25	
71	—	2,807	—	1,329	—	373	52	433	377	94	
—	—	3,827	—	2,245	589	930	90	635	—	1	
—	—	665	—	482	—	393	—	89	—	—	
—	—	159	—	850	—	559	139	150	—	3	
—	—	3,034	—	218	—	90	—	31	—	98	
—	—	—	—	1,167	—	1,014	78	—	—	74	
—	—	150	—	408	—	408	—	—	—	—	
—	—	—	—	—	—	—	—	—	—	—	
—	4	34,441	—	56,251	13,769	29,090	4,640	8,551	201	—	
—	—	3,564	—	477	—	45	—	432	—	—	
71	4	40,562	—	60,839	14,278	31,623	4,992	9,335	331	280	
—	—	2,780	—	985	80	722	—	145	37	1	
—	—	719	—	471	—	371	—	89	—	11	
—	—	45	—	100	—	40	—	60	—	—	
—	—	—	—	448	—	137	52	10	247	3	
—	—	—	—	44	—	19	25	—	—	—	
—	—	—	—	—	—	—	—	—	—	—	
—	—	—	—	—	—	—	—	—	—	—	
—	—	—	—	—	—	—	—	—	—	—	
—	—	—	—	257	—	—	10	—	247	—	
—	—	—	—	10	—	5	—	5	—	—	
—	—	—	—	—	—	—	—	—	—	—	
—	—	—	—	—	—	—	—	—	—	—	
—	—	—	—	—	—	—	—	—	—	—	
—	—	—	—	—	—	—	—	—	—	—	
—	—	—	—	18	—	10	—	5	—	3	
—	—	—	—	—	—	—	—	—	—	—	
—	—	—	—	—	—	—	—	—	—	—	
—	—	—	—	—	—	—	—	—	—	—	
—	—	—	—	103	—	103	—	—	—	—	
—	—	—	—	17	—	—	17	—	—	—	
—	—	—	—	—	—	—	—	—	—	—	
—	—	—	—	—	—	—	—	—	—	—	
—	—	415	—	292	—	80	45	142	—	25	
—	—	237	—	708	—	29	25	476	167	12	
71	—	3,822	—	1,052	80	809	67	93	—	3	
—	—	5,412	—	2,376	509	859	50	628	247	83	
—	—	3,192	—	218	—	90	—	31	—	98	
—	—	—	—	2,320	—	1,878	217	150	—	74	
—	4	34,591	—	56,354	13,769	29,193	4,640	8,551	201	—	

表 20 會計師事務所成立

中華民國

	家 數	管 理 顧 問 公 司						
		合 計	民 國 70年以前	民 國 70年~74年	民 國 75年~79年	民 國 80年~84年	民 國 85年~89年	民 國 90年~94年
合 計	1,048	99	1	4	19	20	14	13
按組織型態分								
單獨執業	796	56	1	2	9	12	9	5
聯合開業	252	43	—	2	10	8	5	8
按從業人數分								
未滿5人	415	17	—	—	2	—	4	1
5人~ 9人	323	29	1	2	4	10	1	3
10人~ 19人	196	30	—	1	9	4	5	5
20人~ 29人	42	8	—	1	1	2	2	1
30人~ 39人	20	5	—	—	1	1	1	1
40人~ 49人	17	3	—	—	—	2	—	1
50人~ 99人	16	2	—	—	—	—	—	—
100人~199人	13	1	—	—	—	1	—	—
200人~299人	—	—	—	—	—	—	—	—
300人以上	6	4	—	—	2	—	1	1
按地區別分								
新 北 市	144	10	—	1	2	2	1	1
臺 北 市	489	53	—	2	15	9	8	7
臺 中 市	139	15	—	—	1	4	2	1
臺 南 市	48	2	—	—	—	—	—	—
高 雄 市	83	6	—	1	—	3	—	2
臺 灣 省	145	13	1	—	1	2	3	2
宜 蘭 縣	5	1	—	—	—	—	—	—
桃 園 縣	51	5	—	—	—	1	2	1
新 竹 縣	12	1	—	—	—	—	—	1
苗 栗 縣	4	2	1	—	—	—	—	—
彰 化 縣	22	—	—	—	—	—	—	—
南 投 縣	4	—	—	—	—	—	—	—
雲 林 縣	6	—	—	—	—	—	—	—
嘉 義 縣	—	—	—	—	—	—	—	—
屏 東 縣	10	2	—	—	1	—	—	—
臺 東 縣	3	—	—	—	—	—	—	—
花 蓮 縣	4	—	—	—	—	—	—	—
澎 湖 縣	—	—	—	—	—	—	—	—
基 隆 市	1	—	—	—	—	—	—	—
新 竹 市	14	1	—	—	—	—	1	—
嘉 義 市	9	1	—	—	—	1	—	—
按全年收入分								
未滿50萬元	106	3	—	—	—	—	1	—
50萬元~	74	5	—	—	1	—	—	1
100萬元~	203	8	—	—	—	2	2	—
250萬元~	232	14	1	—	3	2	—	2
500萬元~	200	23	—	3	2	5	4	4
1,000萬元~	160	31	—	—	10	7	5	4
2,500萬元~	36	7	—	1	1	2	1	1
5,000萬元~	20	3	—	—	—	1	—	—
1億元以上	17	5	—	—	2	1	1	1

管理顧問公司情形

103年

單位：家；千元

成 立 時 間					管理顧問公司經營方式			管理顧問 公司全年 收入總額	管理顧問 公司全年 支出總額
民國 95年~99年	民國 100年	民國 101年	民國 102年	民國 103年	合 計	獨立經營	與事務所 共同經營		
12	3	3	4	6	99	61	38	1,645,262	1,514,560
6	3	2	2	5	56	33	23	121,809	108,521
6	—	1	2	1	43	28	15	1,523,453	1,406,039
3	1	2	2	2	17	9	8	18,265	16,023
4	1	—	—	3	29	21	8	59,427	36,019
3	1	1	—	1	30	14	16	63,628	58,480
—	—	—	1	—	8	6	2	29,657	27,289
1	—	—	—	—	5	3	2	21,243	20,390
—	—	—	—	—	3	2	1	20,841	19,694
1	—	—	1	—	2	1	1	23,917	22,656
—	—	—	—	—	1	1	—	28,244	28,100
—	—	—	—	—	—	—	—	—	—
—	—	—	—	—	4	4	—	1,380,041	1,285,908
2	—	1	—	—	10	8	2	7,847	7,296
6	—	2	2	2	53	30	23	1,545,266	1,424,374
2	2	—	1	2	15	9	6	69,168	63,181
1	—	—	—	1	2	2	—	1,131	1,022
—	—	—	—	—	6	4	2	11,634	8,085
1	1	—	1	1	13	8	5	10,216	10,602
1	—	—	—	—	1	1	—	891	749
—	—	—	1	—	5	3	2	4,979	5,463
—	—	—	—	—	1	1	—	—	—
—	1	—	—	—	2	1	1	2,846	3,090
—	—	—	—	—	—	—	—	—	—
—	—	—	—	—	—	—	—	—	—
—	—	—	—	—	—	—	—	—	—
—	—	—	—	—	—	—	—	—	—
—	—	—	—	—	—	—	—	—	—
—	—	—	—	1	2	1	1	—	—
—	—	—	—	—	—	—	—	—	—
—	—	—	—	—	—	—	—	—	—
—	—	—	—	—	—	—	—	—	—
—	—	—	—	—	—	—	—	—	—
—	—	—	—	—	1	—	1	1,500	1,300
—	—	—	—	—	1	1	—	—	—
—	1	—	—	1	3	2	1	2,589	2,489
—	—	2	1	—	5	3	2	3,696	3,807
—	—	—	1	3	8	4	4	9,514	7,547
4	1	—	—	1	14	9	5	20,173	15,907
3	1	—	—	1	23	13	10	47,189	26,746
3	—	1	1	—	31	18	13	86,860	82,396
1	—	—	—	—	7	5	2	42,052	38,113
1	—	—	1	—	3	2	1	24,904	23,546
—	—	—	—	—	5	5	—	1,408,285	1,314,009

表 21 會計師事務所赴大

中華民國

	家數	赴大陸執業家數	赴大陸執業原因		
			配合客戶需要	拓展業務市場	同業之間競爭
合計	1,048	34	81.4	12.3	2.0
按組織形態分					
單獨執業	796	7	83.3	11.9	4.8
聯合開業	252	27	80.9	12.3	1.2
按從業人數分					
未滿5人	415	2	100.0	—	—
5人~ 9人	323	4	87.5	12.5	—
10人~ 19人	196	6	75.0	8.3	—
20人~ 29人	42	—	—	—	—
30人~ 39人	20	3	50.0	50.0	—
40人~ 49人	17	3	77.8	11.1	11.1
50人~ 99人	16	4	100.0	—	—
100人~199人	13	6	100.0	—	—
200人~299人	—	—	—	—	—
300人以上	6	6	63.9	22.2	5.6
按全年收入分					
未滿50萬元	106	1	50.0	50.0	—
50萬元~	74	2	100.0	—	—
100萬元~	203	—	—	—	—
250萬元~	232	3	100.0	—	—
500萬元~	200	2	75.0	25.0	—
1,000萬元~	160	4	75.0	—	—
2,500萬元~	36	8	72.9	22.9	4.2
5,000萬元~	20	2	100.0	—	—
1億元以上	17	12	81.9	11.1	2.8

陸執行業務家數、原因及方式

103年

單位：家；%

比 重	在 大 陸 執 業 方 式 比 重					其 他
	由臺灣派人前往	當地人力代勞	設置合資據點	設置企管顧問公司		
4.4	85.7	11.4	—	1.4	1.4	
—	91.7	—	—	8.3	—	
5.6	84.5	13.8	—	—	1.7	
—	100.0	—	—	—	—	
—	100.0	—	—	—	—	
16.7	64.3	28.6	—	—	7.1	
—	—	—	—	—	—	
—	100.0	—	—	—	—	
—	83.3	—	—	16.7	—	
—	100.0	—	—	—	—	
—	100.0	—	—	—	—	
—	—	—	—	—	—	
8.3	66.7	33.3	—	—	—	
—	100.0	—	—	—	—	
—	100.0	—	—	—	—	
—	—	—	—	—	—	
—	100.0	—	—	—	—	
—	50.0	50.0	—	—	—	
25.0	70.0	20.0	—	—	10.0	
—	94.4	—	—	5.6	—	
—	100.0	—	—	—	—	
4.2	83.3	16.7	—	—	—	

表 22 會計師事務所赴大

中華民國

	赴大陸執業 收入(千元)	在 大 陸		
		查核臺灣轉投 資公司帳務	配合查核當地 公司財務報告	查核指定企 業財務報告
合 計	1,130,420	72.2	0.3	0.4
按組織形態分				
單獨執業	10,597	21.6	—	—
聯合開業	1,119,823	72.7	0.3	0.4
按從業人數分				
未滿5人	9	100.0	—	—
5人~ 9人	645	100.0	—	—
10人~ 19人	1,287	3.5	—	—
20人~ 29人	—	—	—	—
30人~ 39人	5,000	32.6	13.5	—
40人~ 49人	8,604	3.4	—	—
50人~ 99人	3,192	54.4	37.8	—
100人~199人	20,040	88.4	—	8.7
200人~299人	—	—	—	—
300人以上	1,091,645	72.8	0.1	0.2
按全年收入分				
未滿50萬元	—	—	—	—
50萬元~	9	100.0	—	—
100萬元~	—	—	—	—
250萬元~	428	100.0	—	—
500萬元~	771	33.9	—	—
1,000萬元~	732	—	—	—
2,500萬元~	15,278	14.0	12.3	—
5,000萬元~	1,518	100.0	—	—
1億元以上	1,111,684	73.0	0.1	0.4

陸執行業務收入及項目

103年

單位：千元；%

執 業 項 目 比 重						
配合進行法定 審計等業務	評估投資 案件及諮詢	派人協辦當地 會計師業務	代辦大陸企業 及個人相關業務	協訓當地 事務所人員	其 他	
10.7	15.3	0.7	—	0.0	0.4	
—	—	78.4	—	—	—	
10.8	15.4	—	—	0.0	0.4	
—	—	—	—	—	—	
—	—	—	—	—	—	
—	50.3	—	—	—	46.2	
—	—	—	—	—	—	
26.8	20.3	—	—	—	6.8	
—	—	96.6	—	—	—	
—	—	—	—	7.7	—	
—	2.9	—	—	—	—	
—	—	—	—	—	—	
11.0	15.6	—	—	—	0.4	
—	—	—	—	—	—	
—	—	—	—	—	—	
—	—	—	—	—	—	
—	—	—	—	—	—	
—	66.1	—	—	—	—	
—	18.7	—	—	—	81.3	
8.8	6.6	54.4	—	1.6	2.2	
—	—	—	—	—	—	
10.8	15.4	—	—	—	0.3	

表 23 會計師事務所設置分事務所

中華民國

	分事務所執業場所數	開業會計師提供服務	
		常駐服務	定期駐在服務
合計	155	68.7	12.9
按組織形態分			
單獨執業	24	33.3	27.1
聯合開業	131	75.2	10.3
按從業人數分			
未滿5人	4	25.0	50.0
5人~ 9人	10	60.0	5.0
10人~ 19人	34	55.9	17.6
20人~ 29人	20	70.0	5.0
30人~ 39人	6	83.3	—
40人~ 49人	17	82.4	14.7
50人~ 99人	24	89.6	10.4
100人~199人	11	72.7	9.1
200人~299人	—	—	—
300人以上	29	62.1	15.5
按地區別分			
新北市	7	57.1	7.1
台北市	107	69.6	13.6
臺中市	17	76.5	17.6
臺南市	4	25.0	25.0
高雄市	10	70.0	10.0
臺灣省	10	70.0	—
宜蘭縣	—	—	—
桃園縣	5	50.0	—
新竹縣	1	100.0	—
苗栗縣	—	—	—
彰化縣	1	100.0	—
南投縣	—	—	—
雲林縣	—	—	—
嘉義縣	—	—	—
屏東縣	2	75.0	—
臺東縣	—	—	—
花蓮縣	—	—	—
澎湖縣	—	—	—
基隆市	—	—	—
新竹市	1	100.0	—
嘉義市	—	—	—
按全年收入分			
未滿50萬元	2	100.0	—
50萬元~	—	—	—
100萬元~	3	33.3	33.3
250萬元~	10	70.0	10.0
500萬元~	16	43.8	18.8
1,000萬元~	33	57.6	13.6
2,500萬元~	34	91.2	7.4
5,000萬元~	19	81.6	13.2
1億元以上	38	63.2	14.5

服務狀況

103年

單位：個；%

專職人員常駐服務	僅提供連絡服務	其他
13.2	3.9	1.3
18.8	16.7	4.2
12.2	1.5	0.8
—	25.0	—
15.0	10.0	10.0
14.7	8.8	2.9
25.0	—	—
—	16.7	—
2.9	—	—
—	—	—
18.2	—	—
—	—	—
22.4	—	—
7.1	14.3	14.3
14.0	2.8	—
—	—	5.9
25.0	25.0	—
10.0	10.0	—
30.0	—	—
—	—	—
50.0	—	—
—	—	—
—	—	—
—	—	—
—	—	—
—	—	—
—	—	—
25.0	—	—
—	—	—
—	—	—
—	—	—
—	—	—
—	—	—
—	—	—
—	—	—
—	33.3	—
10.0	10.0	—
18.8	6.3	12.5
22.7	6.1	—
1.5	—	—
—	5.3	—
22.4	—	—

表 24 會計師事務所經營上

中華民國

	同業競爭激烈	本業市場不景氣	無照者橫行及借牌 執業情形氾濫	人事費增加沉重
勾選家數	821	546	213	270
最主要困難(第一)	550	186	48	40
按組織型態分				
單獨執業	413	149	43	29
聯合開業	137	37	5	11
按從業人數分				
未滿5人	215	86	27	7
5人~ 9人	167	60	15	15
10人~ 19人	98	26	5	13
20人~ 29人	23	7	1	—
30人~ 39人	12	1	—	1
40人~ 49人	13	2	—	1
50人~ 99人	10	2	—	2
100人~199人	9	1	—	1
200人~299人	—	—	—	—
300人以上	3	1	—	—
次要困難(第二)	200	289	68	95
按組織型態分				
單獨執業	156	214	56	64
聯合開業	44	75	12	31
按從業人數分				
未滿5人	81	112	30	25
5人~ 9人	61	93	24	27
10人~ 19人	38	53	9	28
20人~ 29人	7	7	1	8
30人~ 39人	3	6	2	1
40人~ 49人	3	9	2	2
50人~ 99人	3	3	—	2
100人~199人	2	5	—	—
200人~299人	—	—	—	—
300人以上	2	1	—	2
再次要困難(第三)	71	71	97	135
按組織型態分				
單獨執業	52	55	77	90
聯合開業	19	16	20	45
按從業人數分				
未滿5人	25	24	40	27
5人~ 9人	19	24	32	45
10人~ 19人	18	14	16	34
20人~ 29人	4	3	6	5
30人~ 39人	2	3	—	8
40人~ 49人	—	—	1	6
50人~ 99人	1	1	—	4
100人~199人	2	1	1	6
200人~299人	—	—	—	—
300人以上	—	1	1	—

註：上列會計師事務所經營上所面臨最主要困難為填(第一)，次要困難為填(第二)，再次要困難為填(第三)者。

面臨主要困難問題

103年

單位：家

熟練優秀 專業人員不足	委託人制度不健全 執業環境欠佳	專業人員流動性大	其 他
236	204	162	18
58	39	37	8
43	29	22	6
15	10	15	2
18	19	4	3
18	8	11	1
18	9	13	3
2	2	3	—
1	1	3	—
—	—	1	—
—	—	—	—
—	—	2	—
—	—	—	—
1	—	—	1
82	60	59	5
60	51	39	5
22	9	20	—
32	28	9	2
17	20	19	2
22	8	18	1
4	2	5	—
3	1	3	—
—	—	1	—
2	—	—	—
2	1	3	—
—	—	—	—
—	—	1	—
96	105	66	5
70	77	42	5
26	28	24	—
32	39	16	3
27	34	19	1
26	24	23	1
7	—	2	—
1	2	2	—
2	5	1	—
1	1	—	—
—	—	—	—
—	—	—	—
—	—	3	—

表 24 會計師事務所經營上

中華民國

	同業競爭激烈	本業市場不景氣	無照者橫行及借牌 執業情形氾濫	人事費增加沉重
加權計分	2.02	1.15	0.36	0.42
按組織型態分				
單獨執業	2.01	1.17	0.40	0.38
聯合開業	2.06	1.10	0.23	0.56
按從業人數分				
未滿5人	2.00	1.22	0.44	0.24
5人~ 9人	1.99	1.21	0.39	0.45
10人~ 19人	1.98	1.01	0.25	0.66
20人~ 29人	2.07	0.90	0.26	0.50
30人~ 39人	2.20	0.90	0.20	0.65
40人~ 49人	2.65	1.41	0.29	0.76
50人~ 99人	2.31	0.81	—	0.88
100人~199人	2.54	1.08	0.08	0.69
200人~299人	—	—	—	—
300人以上	2.17	1.00	0.17	0.67

註：上列會計師事務所經營上所面臨主要困難分數是依其優先順序，分別給予：3分(第一)，2分(第二)，1分(第三)，分數=加總後之分數/事務所家數。

面臨主要困難問題（續）

103年

單位：分

熟練優秀 專業人員不足	委託人制度不健全 執業環境欠佳	專業人員流動性大	其 他
0.41	0.33	0.28	0.04
0.40	0.33	0.23	0.04
0.46	0.30	0.43	0.02
0.36	0.37	0.11	0.04
0.36	0.30	0.28	0.02
0.63	0.34	0.50	0.06
0.50	0.24	0.50	—
0.50	0.35	0.85	—
0.12	0.29	0.35	—
0.31	0.06	—	—
0.31	0.15	0.92	—
—	—	—	—
0.50	—	0.83	0.50

表 25 會計師事務所

中華民國

	提升服務品質 協助企業建立 完整之管理制度	充實助理人員 擴大簽證業務	加強人員培育 及研究發展並 降低人員流動性	維持現狀 繼續執業
勾選家數	782	477	607	160
未來最主要經營策略(第一)	600	88	110	101
按組織型態分				
單獨執業	450	65	71	92
聯合開業	150	23	39	9
按從業人數分				
未滿5人	232	26	25	66
5人~ 9人	199	27	29	23
10人~ 19人	98	22	38	9
20人~ 29人	27	4	7	1
30人~ 39人	10	5	3	—
40人~ 49人	11	1	3	2
50人~ 99人	10	1	3	—
100人~199人	9	2	1	—
200人~299人	—	—	—	—
300人以上	4	—	1	—
未來次要經營策略(第二)	114	257	298	33
按組織型態分				
單獨執業	79	198	208	24
聯合開業	35	59	90	9
按從業人數分				
未滿5人	35	88	86	13
5人~ 9人	32	96	100	12
10人~ 19人	29	47	66	6
20人~ 29人	5	10	20	1
30人~ 39人	6	4	8	—
40人~ 49人	3	5	6	1
50人~ 99人	2	3	4	—
100人~199人	1	4	5	—
200人~299人	—	—	—	—
300人以上	1	—	3	—
未來再次要經營策略(第三)	68	132	199	26
按組織型態分				
單獨執業	51	92	145	22
聯合開業	17	40	54	4
按從業人數分				
未滿5人	14	48	60	8
5人~ 9人	19	30	71	12
10人~ 19人	30	33	41	5
20人~ 29人	2	7	9	—
30人~ 39人	—	6	5	—
40人~ 49人	1	6	4	—
50人~ 99人	—	1	4	1
100人~199人	2	1	4	—
200人~299人	—	—	—	—
300人以上	—	—	1	—

註：上列會計師事務所未來最主要經營策略為填(第一)，次要經營策略為填(第二)，再次要經營策略為填(第三)。

未來主要經營策略

103年

單位：家

充實會計師 陣容各行業 專長分工化 擴大服務範圍	業務管理 資訊化	爭取開放 會計師到 大陸執業	透過吸收合 他會計師事 擴大大經營 成經濟效 競爭益增 力	併其所 其規達 模強 力	成立管理 顧問公司	增設分事 務所擴充 市場率	其 他
52	206	5	18	10	4	12	
13	34	3	7	2	1	6	
9	27	3	5	2	1	5	
4	7	—	2	—	—	1	
6	13	2	2	2	—	3	
1	11	1	2	—	1	1	
4	8	—	3	—	—	1	
—	1	—	—	—	—	—	
1	1	—	—	—	—	—	
—	—	—	—	—	—	—	
—	—	—	—	—	—	—	
1	—	—	—	—	—	—	
—	—	—	—	—	—	—	
—	—	—	—	—	—	1	
15	68	1	2	4	1	1	
10	53	1	2	3	1	1	
5	15	—	—	1	—	—	
2	34	1	1	3	—	1	
4	11	—	—	—	1	—	
4	18	—	1	1	—	—	
1	—	—	—	—	—	—	
—	2	—	—	—	—	—	
1	—	—	—	—	—	—	
1	1	—	—	—	—	—	
2	1	—	—	—	—	—	
—	—	—	—	—	—	—	
—	1	—	—	—	—	—	
24	104	1	9	4	2	5	
10	66	—	8	4	2	4	
14	38	1	1	—	—	1	
3	17	—	3	4	—	2	
8	35	—	4	—	1	1	
4	27	1	2	—	1	2	
2	9	—	—	—	—	—	
2	6	—	—	—	—	—	
1	1	—	—	—	—	—	
2	2	—	—	—	—	—	
1	5	—	—	—	—	—	
—	—	—	—	—	—	—	
1	2	—	—	—	—	—	

表 25 會計師事務所

中華民國

	提升服務品質 協助企業建立 完整之管理制度	充實助理人員 擴大簽證業務	加強人員培育 及研究發展並 降低人員流動性	維持現狀 繼續執業
加權計分	2.00	0.87	1.07	0.38
按組織型態分				
單獨執業	1.96	0.86	0.97	0.43
聯合開業	2.13	0.90	1.39	0.19
按從業人數分				
未滿5人	1.88	0.73	0.74	0.56
5人~ 9人	2.11	0.94	1.11	0.33
10人~ 19人	1.95	0.98	1.46	0.22
20人~ 29人	2.21	0.93	1.67	0.12
30人~ 39人	2.10	1.45	1.50	—
40人~ 49人	2.35	1.12	1.47	0.47
50人~ 99人	2.13	0.63	1.31	0.06
100人~199人	2.38	1.15	1.31	—
200人~299人	—	—	—	—
300人以上	2.33	—	1.67	—

註：上列會計師事務所未來主要經營策略分數是依其優先順序，分別給予：3分(第一)，2分(第二)，1分(第三)，分數=加總後之分數/事務所家數。

未來主要經營策略（續）

103年

單位：分

充實會計師 陣容各行業 專長分工化 擴大服務範圍	業務管理 資訊化	爭取開放 會計師到 大陸執業	透過吸收合 併其他會計 師事務所 擴大經營規 模達成經濟 效益競爭力	成立管理 顧問公司	增設分事務 所擴充市場 佔有率	其 他
0.09	0.33	0.01	0.03	0.02	0.01	0.02
0.07	0.32	0.01	0.03	0.02	0.01	0.03
0.14	0.35	0.00	0.03	0.01	—	0.02
0.06	0.30	0.02	0.03	0.04	—	0.03
0.06	0.28	0.01	0.03	—	0.02	0.01
0.12	0.44	0.01	0.07	0.01	0.01	0.03
0.10	0.29	—	—	—	—	—
0.25	0.65	—	—	—	—	—
0.18	0.06	—	—	—	—	—
0.25	0.25	—	—	—	—	—
0.62	0.54	—	—	—	—	—
—	—	—	—	—	—	—
0.17	0.67	—	—	—	—	0.50

參、附 錄

103 年會計師事務所服務業調查之規劃與實施

壹、調查計劃要點

一、法令依據：統計法第 3 條規定。

二、調查目的：為瞭解當前我國會計師事務所經營概況有關事項及其經營意向，並建立基本統計資料。

三、調查用途：

(一) 提供政府釐訂經濟政策與經建計畫之用，以推動現代化服務業之發展，促進整體經濟之成長。

(二) 建立會計師事務所基本統計資料，提供企業規劃、學術研究及國際間資料比較之參考應用。

(三) 提供會計師事務所業者易於瞭解其在同行間所處環境，便利其改變企業結構，健全營運策略，以擴展其本身業務方向。

四、調查範圍：在臺灣地區從事會計師事務所業務，並經核准登錄有案者為限。

五、調查對象：以「會計師事務所」為調查對象，如有設立分事務所者，所填資料應包括主事務所及所有分事務所之全部資料在內。

六、調查項目：

(一) 一般概況：名稱、主持人、地址、樣本編號、營利事業統一編號、開業年月、組織型態、分事務所情形、使用土地建物面積、業務電子化程度與保險、赴大陸執業、成立管理顧問公司狀況。

(二) 從業人員年底人數及其從業身分、性別、教育程度、年齡。

(三) 全年各項收入、執行業務件數及委託人身分與所在地區情形。

(四) 全年各項支出及從業人員薪資所得。

(五) 運用資產價值及全年自有固定資產增加、變賣報廢及出租情形。

(六) 事務所經營之困難情形及未來經營策略。

七、調查表式：詳附件。

八、調查週期及資料時期：本調查每年辦理調查一次。

(一) 調查標準時期：

1. 靜態資料：以調查年前 1 年 12 月 31 日情況為準。

2. 動態資料：以調查年前 1 年 1 月 1 日至 12 月 31 日全年數字為準。

(二) 調查實施日期：自調查年 7 月 1 日起至 7 月 31 日止為期 1 個月。

九、調查名冊：依據中華民國會計師公會全國聯合會提供完整之會計師事務所名冊

加以編訂。

十、調查方法：

- (一) 本調查採用全查方式進行。
- (二) 以網際網路問卷方式調查。

十一、審核方法：於問卷檔案加入自動勾稽檢核功能，受訪者於填妥問卷調查後，須經電腦檢核無誤後方可上傳，以確保調查結果之正確。

十二、資料處理及調查報告：以電腦進行資料轉檔及統計列表工作，調查報告於調查工作結束後 8 個月內編印完成。

十三、辦理機構：

(一) 主辦單位：

金管會主計室：負責策劃協調、表件寄送、設計問項、調查資料之整理統計分析及調查報告之編撰工作。

(二) 協辦單位：

1. 金管會證券期貨局：負責問卷試填、調查及催表等相關工作。
2. 金管會資訊服務處：負責調查程式系統之諮詢、指導及硬體設備的提供。
3. 中華民國會計師公會全國聯合會：負責提供完整之調查名冊，協助調查宣導工作。

十四、經費預算：本調查所需經費由金管會主計室按年編列，於金融監督管理基金預算「金融資訊公開計畫」項下支應。

十五、附則：本調查實施計畫簽奉行政院核定後實施。

貳・調查實施經過

一、調查前籌備作業：

1. 設計調查表內容：本調查表問項內容之設計，以儘量符合本調查之目標與用途，力求簡要易填為原則。
2. 電腦印製調查名冊：本調查所使用之調查名冊，由中華民國會計師公會全國聯合會提供，包括事務所名稱、統一編號、電話、地址等，以作為本次調查之依據。
3. 辦理宣導工作：為順利推動本調查，由金管會發送書函致各受查會計師事務所，充分闡述本調查之重要性，並請中華民國會計師公會全國聯合會協助宣導調查工作，俾受查者樂於合作接受調查。

二、實施調查與品質控制：

1. 展開實地調查工作：本調查自 104 年 7 月 1 日起開始實施至 7 月 31 日止為期 31 天，由金管會主計室同仁依照調查名冊寄發網路調查資料，進行調查。
2. 實施督導：為明瞭調查進行實況，解決實地疑難問題，期能把握進度，調查期間由金管會主計室同仁以電話聯絡方式督導，如有疑難問題均於當時解答；超過調查期限未上傳調查表件者，由金管會證期局同仁負責催表，以期工作順利完成。
3. 電腦處理資料：本調查之資料處理，事前業經設計問卷自動檢核功能，可在受查者資料上傳前自動勾稽檢核，必須經電腦檢核無誤後方得上傳，並以網際網路傳輸方式進入金管會資料庫，期使調查誤差減至最低程度。

三、資料處理及調查報告：調查資料上傳金管會資料庫後，以電腦進行資料轉檔及統計列表工作，調查報告於調查工作結束後 8 個月內編印完成。

金融監督管理委員會

會計師事務所服務業調查表填表須知

I 表首填寫方法：

- 一、樣本編號：共四碼，由系統自動產生，勿需填報。
- 二、統一編號：共八碼，由系統自動帶出，勿需填報。
- 三、事務所全名：由系統自動帶出，如有變動請修正之。
- 四、主持人姓名：由系統自動帶出，如有變動請修正之。
- 五、填表人姓名、電話、電子信箱：請詳實填列，便於資料查詢時聯繫。
- 六、事務所地址：請詳實填列至里、鄰資料，俾便郵寄。
- 七、本年度是否有營業：有營業請選 1，並續填下列問項；若無營業請勾選原因，勿需填下列問項。

II 問項填寫方法：

壹、一般概況：

- 1-1 開業時間：請填寫貴事務所實際開業之年份及月份，年月共 5 碼，例：103 年 5 月請填 10305。
- 1-2 開業方式：指貴事務所係屬單獨執業或聯合開業，單獨執業係指由一個會計師單獨開業，設立會計師事務所執行業務者；聯合開業係指由兩個以上開業會計師組織聯合會計師事務所，共同執行業務。
- 1-3 有無分事務所：係指貴事務所 103 年 12 月底有無分事務所，若有分事務所者，請勾選分事務所設置地點、人員派駐情形等資料，本調查係以代表性事務所方式填報，請將各家分事務所資料彙總後，交由總事務所或代表性事務所統一報送乙次資料，各家分事務所勿需自行填報。
- 1-4 營業場所狀況：係指貴事務所 103 年 12 月底營業場所之所有權情形，以及使用建築物樓地板面積、土地面積。
- 1-5 有無赴大陸執行業務：含在大陸執業收入占整體營業收入之比重（以百分比方式填報，若無請填 0，以下問項勿需寫）、赴大陸執業之緣起、在大陸執業項目比重（以百分比方式填報，總比重為 100）、以及在大陸執業方式。
- 1-6 電子化情形：係指貴事務所有無使用電腦設備、有無使用電腦處理帳務、有無使用電子商務經營等，請依實際情形勾選。
- 1-7 有無投保責任保險：係指貴事務所對於所簽證之報表，有無針對社會大眾擔負責任之保險，若有，請依向國內保險公司投保及向國外保險公司投保勾選之。
- 1-8 有否有另成立管理顧問公司：係指貴事務所有無成立管理顧問公司，若有成立管理顧問公司者，請詳實填報成立家數、成立時間、管理顧問公司名稱、主要經營項目、經

營方式、103 年度全年收入及支出總額等資料。

貳、從業人員性別、從業身分、教育程度、年齡、是否取得會計師資格及所從事業務：

一、本問項職務別依業界習慣區分為合夥會計師、理級主管、專業領組、專業助理及其他人員等，茲分別定義如下：

1. 合夥會計師（含執業會計師）：係指單獨執業事務所之執業會計師，以及聯合開業事務所之合夥會計師。
2. 理級主管：係指貴事務所之協理、經理、副理、襄理等負有管理職責之主管級職員。
3. 專業領組：係指貴事務所負責指導同仁執行相關會審業務之資深非主管職員。
4. 專業助理：係指貴事務所執行相關會審業務之一般職員。
5. 其他人員：係指貴事務所除上述 1 至 4 項以外，負責人事、庶務及其他與會審業務無關之職員、工友、警衛、工讀生等。

二、本問項調查從業人員性別、從業身分、教育程度、年齡、是否取得會計師資格及所從事業務等事務所人力狀況，依其調查項目分述如下：

2-1 從業身分及性別，依行政院主計總處定義如下：

- (1) 自營作業：係指貴事務所單獨執業之會計師，如**未領取薪資**（加班費或伙食津貼無限制），**純以事務所盈利為個人收入者屬之。**
- (2) 無酬家屬工作者：係指貴事務所單獨執業之會計師家屬，未領取薪資（加班費或伙食津貼無限制），純以家屬身份協助業務者屬之。
- (3) 常僱員工：係指貴事務所**領取薪資**之一般員工，含執業會計師、合夥會計師等領有紅利或享有事務所盈利之業主或合夥人。
- (4) 臨時員工：係指貴事務所非常態編制且工作時間不足一年之業務支援人員或臨時人員。

2-2 教育程度：請依博士、碩士、大學、專科、高中（職）及其他分項填報貴事務所同仁教育程度資料。

2-3 年齡：請依 25 歲以下、25-34 歲、35-44 歲、45-54 歲、55-64 歲及 65 歲以上分級填報 貴事務所同仁年齡資料。

2-4 是否取得會計師資格：請依性別及是否取得會計師資格分項填報 貴事務所同仁資料。

2-5 主要從事業務：請依審計服務、稅務服務、管理顧問、會計服務及其他分類，填報貴事務所同仁主要從事業務資料。

參、全年各項收入及件數：請填寫 103 年度全年所收之各項收入，以及各項執行業務之收入件數。

1. 公開發行簽證收入：係指貴事務所辦理證券交易法第 36 條規定公開發行公司簽證之收入。

2. 融資簽證收入：係指貴事務所辦理企業向銀行融資規定所需之融資簽證收入。
3. 其他財務簽證收入：係指貴事務所辦理上述第 1、2 項以外之財務簽證之收入，如辦理公司法第 20 條第 2 項之財務簽證、證券商財務簽證、工商登記之資本額查核簽證等收入。
4. 所得稅簽證申報收入：係指貴事務所協助個人或法人申報所得稅之收入。
5. 稅務規劃收入：係指貴事務所為個人或法人各項稅捐規劃及財產配置等之收入。
6. 稅務行政救濟收入：係指貴事務所協助個人或法人對政府各項稅捐處份提出行政救濟之收入。
7. 其他稅務業務收入：係指貴事務所辦理上述第 4、5、6 項以外有關稅務方面之其他業務收入，如稅法及投資法令之解釋、稅務查核、稅捐減免等。
8. 管理顧問收入：係指貴事務所從事管理顧問、諮詢服務、人力資源發展及高階管理人才網羅等收入。
9. 工商登記收入：係指貴事務所從事工商登記、專利申請、商標登記、外人及華僑投資申請、財團社團登記、會計及商業各種文件之撰擬等收入。
10. 其他執行業務收入：係指貴事務所辦理上述第 1~9 項以外之執行業務收入，如帳務處理、稽核、清算、鑑定及資產重估等收入。
11. 利息收入：係指包括存款、借款等之利息收入。
12. 租金收入：係指包括土地、房屋、機械或其他設備等之租金收入。
13. 其他非執行業務收入：係指非上述第 11、12 項以外之非執行業務收入，如出售資產盈餘、投資收益等。

肆、全年執行業務收入—按委託人之身分及所在地區分：請依問項參所填列之 103 年度全年執行業務收入數額，按委託人之身分及所在地加以區分。

一、按委託人之身分別區分（本項各類別係依行政院主計總處 100 年 3 月公告之第 9 次修訂行業標準分類重行調整）

1. 個人。
2. 農、林、漁、牧業—凡從事農作物之栽培，家畜、家禽等之飼育、放牧，提供農事及畜牧服務，林木、竹林之種植、採伐，水產生物之養殖、採捕等行業均屬之。
3. 礦業及土石採取業—凡從事石油、天然氣、砂、石及黏土等礦物及土石之探勘、採取、初步處理（如碎解、洗選等處理作業）及準備作業（如除土、開坑、掘鑿等礦場工程）等行業均屬之。
4. 製造業—凡從事以物理或化學方法，將材料或物質轉變成新產品，不論其使用動力機械或人力，在工廠內或在家中作業，均歸入製造業。產品之大修、改型、改造作業、產業機械及設備之維修及安裝、組件之組裝視同製造業。
5. 電力及燃氣供應業—凡從事電力、氣體燃料及蒸汽供應之行業均屬之。

6. 用水供應及污染整治業—凡從事用水供應、廢（污）水處理、廢棄物之清除、搬運及處理、污染整治之行業均屬之。資源回收物分類及處理成再生原料亦歸入本類。
7. 營造業—凡從事建築及土木工程之興建、改建、修繕等及其專門營造之行業均屬之。
8. 批發及零售業—凡從事有形商品之批發、零售、經紀及代理之行業均屬之。銷售商品所附帶不改變商品本質之簡單處理，如包裝、清洗、分級、運送、安裝、修理等亦歸入本類。
9. 住宿及餐飲業—凡從事短期或臨時性住宿服務及餐飲服務之行業均屬之。
10. 運輸及倉儲業—凡從事以各種運輸工具提供定期或不定期之客貨運輸及其運輸輔助、倉庫經營、郵政及快遞等行業均屬之。附駕駛之運輸設備租賃亦歸入本類。
11. 資訊及通訊傳播業—凡從事資訊及通訊傳播之行業均屬之，如出版、影片服務、聲音錄製及音樂出版、傳播及節目播送、電信、電腦系統設計、資料處理及資訊供應服務等。
12. 金融及保險業—凡從事金融中介、保險、證券期貨及金融輔助活動之行業均屬之。持有資產之活動，如金融控股公司，以及信託、基金及其他金融工具之活動亦歸入本類。
13. 不動產業—凡從事不動產開發、經營及管理等行業均屬之，不包括融資性租賃（屬金融及保險業）。
14. 專業、科學及技術服務業—凡從事各種專業、科學及技術服務之行業均屬之，如法律及會計、企業管理及管理顧問、建築及工程服務、技術檢測及分析、研究發展、廣告及市場研究、專門設計及獸醫服務等。
15. 支援服務業—凡從事支援一般企業運作之各種活動（少部分亦支援家庭）之行業均屬之，如租賃、人力仲介及供應、旅行及相關代訂服務、保全及私家偵探、建築物及綠化服務、業務及辦公室支援服務等。
16. 公共行政及國防；強制性社會安全—凡政府機關、民意機關、國防事務及國際組織等均屬之。政府提供之強制性社會安全計畫亦歸入本類。
17. 教育服務業—凡從事正規教育體制內各級學校（含學前教育、小學、中學、職業學校、大專校院及特殊教育）與正規教育體制外各種專業領域之教育服務，以及不具教學性質之教育輔助服務之行業均屬之。上課地點可能在學校、教室或透過廣播、電視、網路、函授或其他通訊方式，授予學位證書之軍事學校及法務機構附設學校，亦歸入本類。
18. 醫療保健及社會工作服務業—凡從事醫療保健及社會工作服務之行業均屬之，如醫院、診所、醫學檢驗服務等，經合法認定可治療病人之其他醫事輔助服務；結合健康照顧及社會工作，從事提供住所並附帶住宿者所需之護理、監管或其他形式照顧服務之行業；以及從事居住型照顧服務以外之社會工作服務均屬之。
19. 藝術、娛樂及休閒服務業—凡從事藝術、娛樂及休閒服務之行業均屬之，如現場表演

、經營博物館、博弈、運動、娛樂及休閒服務活動。

20. 其他服務業—凡從事 2 至 19 項以外之行業均屬之，如宗教、職業及類似組織、個人及家庭用品維修、洗衣、美髮及美容美體、殯葬服務及家事服務等。

二、按委託人之所在地區分：

1. 新北市。
2. 臺北市。
3. 臺中市。
4. 臺南市。
5. 高雄市。
6. 北部地區：含宜蘭縣、基隆市、桃園縣、新竹市、新竹縣。
7. 中部地區：含南投縣、苗栗縣、彰化縣、雲林縣。
8. 南部地區：含嘉義縣、嘉義市、屏東縣及澎湖縣。
9. 東部地區：含花蓮縣、台東縣。
10. 金馬地區：含金門縣、連江縣。
11. 其他地區：非屬上述縣市之其他地區。

伍、全年各項支出：

係指貴事務所於 103 年間發生之各支出，包含薪資支出、租金支出、文具用品及書報雜誌費、旅費、運費、郵電費、修繕費、廣告費、水電瓦斯費、保險費、交際費、稅捐及規費、呆帳損失、折舊、伙食費、職工福利費、研究費、佣金支出、進修訓練費、損害賠償、退休金準備、退休基金、加班費、利息支出、捐贈及其他費用或損失等。**請參考營利事業所得稅申報資料，填寫 103 年度全年所應支付之各項支出。**其中其他費用或損失如有一項目支出達事務所合計支出 1% 以上者，請於次表逐一列出。若本問項有填列折舊者，問項柒年底固定資產應填具有自有資產項目。

陸、從業人員全年薪資所得：(包括事務所薪資支出、伙食費及加班費)

係指貴事務所從業人員 103 年間薪資所得，本問項各欄位應與問項 2-1 從業身分及性別之職務別與從業身分別資料相符，另全年薪資所得合計數應等於問項伍全年各項支出之薪資支出、伙食費及加班費合計數，執業會計師及合夥會計師之分紅請勿計入。

柒、年底實際運用固定資產總值：

係指貴事務所 103 年 12 月 31 日可資運用之耐用年限在兩年以上之有形資產總值。如係自有資產者，請依扣除累計折舊後之資產淨額填列；如係租用或借用（含會計師無償提供），請以市價估列；如設備係以費用列帳者勿需填列。

1. 房屋建築及其附屬設備：包括營業場所、倉庫、宿舍及其改良物（房屋裝潢）等。
2. 電腦設備：含大型電腦、個人電腦及週邊配備等。

3. 電腦軟體及資料庫（含購買及自行研發）：包括軟體使用權利金等。
4. 生財器具（含辦公設備）：包括辦公桌椅、保管箱、冷氣機、通風機、櫥櫃、電話機及計算機等。
5. 交通運輸設備：包括汽車、機車、腳踏車及其他運輸工具等。
6. 其他設備：係指除上列固定資產以外之其他設備。
7. 如本問項有填列自有資產者，問項伍全年各項支出應有折舊項目。

捌、全年自有固定資產增加、變賣及報廢：

係指貴事務所於 103 年內固定資產全年增加、變賣及報廢總值，變賣部分請依實際售價金額填列，報廢部分請依扣除累計折舊後之資產淨額填列；如設備係以費用列帳者勿需填列。

玖、經營面臨困難及未來經營策略：

請依問項關係或影響程度，按優先順序勾選。

拾、其他建議事項：請提供貴事務所寶貴意見

III 會計師事務所服務業調查表常見錯誤樣態

- 壹、問項貳表 2-1 至 2-5 從業人員身份及性別、教育程度、年齡、是否取得會計師資格及主要從事業務等各表，所填性別、職務別及從事業務別之人數無法勾稽。
- 貳、問項參「執行業務收入小計」與肆「全年執行業務收入依身分別合計數及依地區別合計數」無法勾稽。
- 參、問項陸「薪資所得」與問項貳 2-1「從業身分及性別」之職員人數無法勾稽。
- 肆、問項陸「薪資所得」與問項伍(1)薪資支出、(15)伙食費及(23)加班費合計數不符。
- 伍、問項柒「年底實際運用固定資產總值之租用及借用價值」無法與問項壹 1-4(1)「所有權情形」及 1-4(2)「使用建築物及土地面積」互相檢核。

金融監督管理委員會 會計師事務所服務業調查表

中華民國一百零三年
調查資料標準日：中華民國103年12月31日

核定機關：行政院主計總處
核定文號：主普管字第1020400267號
調查週期：定期性按年調查
有效期間：至民國104年12月底止

1.本調查依據統計法第二十條規定「政府辦理統計時，被調查者無論為機關、團體或個人，均有據實詳盡報告之義務」。
2.本表所填資料，係供研訂整體經建發展計畫與施政決策等應用，個別資料絕對保密，不作其他用途，請惠予合作，據實申報。

樣本編號：
統一編號：
事務所全名：
主持人姓名：
填表人姓名：
事務所地址：
本年度是否有營業： (1-有營業、2-休業、3-會計師退休、4-赴外研習、9-其他，請述明)

填表人電話：
傳真機號碼：
電子信箱：

壹、一般概況：

1-1 開業時間： (年月共5碼，例：103年5月請輸入10305)
1-2 開業方式： (0-單獨執業、1-聯合開業)
1-3 (1)有無分事務所： 個分事務所 (0-表示無分事務所)
(2)分事務所設置地點(可複選)： 新北市 台北市 台中市 台南市 高雄市 台灣省 金馬地區
(3)係由(可複選)： 開業會計師常駐服務 開業會計師定期駐在服務
 專職人員常駐服務 僅作聯絡之用
 其他，請述明

分事務所地址1： 電話：
分事務所地址2： 電話：
分事務所地址3： 電話：
分事務所地址4： 電話：
分事務所地址5： 電話：
分事務所地址6： 電話：

1-4 營業場所狀況：
(1)所有權情形(可複選)： 事務所租用(列支租金) 開業會計師提供(不列支租金)
 事務所自有(不列支租金)

(2)使用建築物及土地面積： 單位：平方公尺

	建物地板面積	土地面積
租 用		
會計師提供		
自 有*		
合 計		

*建物及土地所有權係以事務所名義登記者

1-5 有無赴大陸執行業務：
(1)在大陸執業收入比重(%)： (0-表示未赴大陸)
(2)赴大陸執業緣起(可複選)： 配合客戶需要 拓展業務市場 同業之間競爭
 其他，請述明
(3)在大陸執業項目比重(%)：(總比重為100)
(A)查核臺灣轉投資公司帳務 (E)協訓當地事務所人員
(B)查核指定企業財務報告 (F)配合查核當地公司財務報告
(C)評估投資案件及諮詢 (G)派人協辦當地會計師業務
(D)配合進行法定審計等業務 (H)代辦大陸企業及個人相關業務 (I)其他
(4)在大陸執業方式(可複選)： 由臺灣派遣人員前往
 與大陸事務所合作或培訓當地人力代勞
 與大陸事務所合資設立據點
 設立企業管理顧問公司
 其他，請述明

1-6 電子化情形：
(1)有無使用電腦設備： (0-無、1-有)
(2)有無使用電腦處理帳務： (0-無、1-有)
(3)有無使用電子商務經營： (0-無、1-有)
電子商務經營行為(可複選)： 營業資訊提供(含廣告) 電子交易轉帳
 其他，請述明

1-7 有無投保「責任保險」： (0-無、1-向國內保險公司投保、2-向國外保險公司投保)

1-8 是否有另成立「管理顧問公司」：
(A)成立家數： (0-表示無成立公司)
(B)成立時間： (年月共5碼，例：103年5月請輸入10305)
(C)公司名稱：
(D)主要經營業務項目：
(E)經營方式： (0-無、1-獨立經營、2-與會計師事務所共同經營)
(F)全年收入總額(元)：
(G)全年支出總額(元)：

貳、從業人員性別、從業身分、教育程度、年齡、是否取得會計師資格及所從事業務：

2-1 從業身分及性別：

單位：人

職務別	從業身分		無酬家屬工作者		常僱員工		臨時員工		合計
	男	女	男	女	男	女	男	女	
合夥會計師(含執業會計師)									
理級主管									
專業領組									
專業助理									
其他人員									
合計									

2-2 教育程度：

單位：人

職務別	教育程度							合計
	博士	碩士	大學	專科	高中(職)	其他		
合夥會計師(含執業會計師)								
理級主管								
專業領組								
專業助理								
其他人員								
合計								

2-3 年齡：

單位：人

職務別	年 齡							合計
	25歲以下	25-34歲	35-44歲	45-54歲	55-64歲	65歲以上		
合夥會計師(含執業會計師)								
理級主管								
專業領組								
專業助理								
其他人員								
合計								

2-4 是否取得會計師資格：

單位：人

職務別	項 目		具有會計師資格者		不具會計師資格者		合計
	男	女	男	女	男	女	
合夥會計師(含執業會計師)							
理級主管							
專業領組							
專業助理							
其他人員							
合計							

2-5 主要從事業務：

單位：人

職務別	項 目						合計
	審計服務	稅務服務	管理顧問	會計服務	其他		
合夥會計師(含執業會計師)							
理級主管							
專業領組							
專業助理							
其他人員							
合計							

參、全年各項收入及件數：

(單位：新台幣元；件)

項目	金 額	件 數
公開發行簽證收入		
融資簽證收入		
其他財務簽證收入		
所得稅簽證申報收入		
稅務規劃收入		
稅務行政救濟收入		
其他稅務業務收入		
管理顧問收入		
工商登記收入		
其他執行業務收入		
執行業務收入小計		
利息收入		
租金收入		
其他非執行業務收入		
非執行業務收入小計		
全年各項收入合計		

(所謂執行業務件數之計算，係以一位客戶委託一項業務為一件。)

(請僅填寫以「會計師事務所」名義所承攬之管理顧問收入。)

(指工商登記之資本額查核簽證及各類工商登記等。)

肆、全年執行業務收入—按委託人之身分及所在地區分：

單位：新台幣元

按委託人之身分別	金額	按委託人之身分別	金額
個人		金融及保險業	
農、林、漁、牧業		不動產業	
礦業及土石採取業		專業、科學及技術服務業	
製造業		支援服務業	
電力及燃氣供應業		公共行政及國防；強制性社會安全	
用水供應及污染整治業		教育服務業	
營造業		醫療保健及社會工作服務業	
批發及零售業		藝術、娛樂及休閒服務業	
住宿及餐飲業		其他服務業	
運輸及倉儲業			
資訊及通訊傳播業		身分別合計	

單位：新台幣元

按委託人所在地區別	金額
新北市	
台北市	
台中市	
台南市	
高雄市	
北部地區	(宜蘭縣、基隆市、桃園縣、新竹市、新竹縣。)
中部地區	(南投縣、苗栗縣、彰化縣、雲林縣。)
南部地區	(嘉義縣、嘉義市、屏東縣、澎湖縣。)
東部地區	(花蓮縣、台東縣。)
金馬地區	(金門縣、連江縣。)
其他地區	(非屬上述縣市之其他地區。)
地區別合計	

註：101年度適用

伍、全年各項支出：

單位：新台幣元

項 目	金額	項 目	金額
薪資支出		職工福利費	
租金支出		研究費	
文具用品及書報雜誌費		佣金支出	
旅費		進修訓練費	
運費		損害賠償	
郵電費		退休金準備	
修繕費		退休基金	
廣告費		加班費	
水電瓦斯費		其他費用	
保險費		業務支出小計	
交際費		利息支出	
稅捐及規費		捐贈	
呆帳損失		其他費用或損失	
折舊		業務外支出小計	
伙食費		全年各項支出合計	

其他費用或損失如單一項目支出達事務所合計支出1%以上者請逐一列出

單一項目名稱	金額	單一項目名稱	金額

陸、從業人員全年薪資所得(包括事務所薪資支出、伙食費及加班費)：

單位：新台幣元

職務別	從業身分		常僱員工	臨時員工	合計
	自營作業者*	無酬家屬工作者**			
合夥會計師(含執業會計師)	男				
	女				
理級主管	男				
	女				
專業領組	男				
	女				
專業助理	男				
	女				
其他人員	男				
	女				
合計	男				
	女				

* 聯合執業之開業會計師，依契約所定列支薪資、伙食費及加班費請填列此欄。

** 不支固定薪資之家屬從業者，在事務所提用之現金或物品折值請填列此欄。

柒、年底實際運用固定資產總值：

單位：新台幣元

項 目	自有 (含出租及出借部份請依扣除累計折舊後之資產淨額填列)	租用及借用價值 (按市價估計現值)	出租及出借價值 (按扣除累計折舊後淨額填寫)
房屋建築及其附屬設備			
電腦設備			
電腦軟體及資料庫(含購買及自行研發)			
生財器具(含辦公設備)			
交通運輸設備			
其他設備			
合 計			

捌、全年自有固定資產增加變賣及報廢：

單位：新台幣元

項 目 (本年一月至十二月金額)	增加 (含購置、擴充、改良及大修，但不含重分類)	變賣 (按售價)	報廢 (按原始帳面價值填列)
房屋建築及其附屬設備			
電腦設備			
電腦軟體及資料庫(含購買及自行研發)			
生財器具(含辦公設備)			
交通運輸設備			
其他設備			
合 計			

*有關電腦軟體及資料庫自行研發之價值，可參考市場相近產品價格或研發成本定價。

玖、經營面臨困難及未來經營策略：

9-1 貴事務所所在經營上所面臨主要困難因素為何？

優先順序：

- 第一
- 第二
- 第三
- 第四
- 第五

其他，請述明

(1-同業競爭激烈、2-本業市場不景氣、3-無照者橫行及借牌執業情形氾濫、4-人事費增加沉重、5-熟練優秀專業人員不足、6-委託人制度不健全，執業環境欠佳、7-專業人員流動性大、8-其他，請述明)

9-2 貴事務所未來主要經營策略為何？

優先順序：

- 第一
- 第二
- 第三
- 第四
- 第五

其他，請述明

(1-提升服務品質、2-充實助理人員、3-加強人員培訓、4-維持現狀、5-充實會計師陣容、6-業務管理資訊化、7-會計師到大陸執業、8-合併其他事務所、9-成立管理顧問公司、10-增設分事務所、11-其他，請述明)

拾、其他建議事項：

刊 名：中華民國臺灣地區會計師事務所服務業調查報告

刊期頻率：年

編者：金融監督管理委員會

地址：(220)新北市板橋區縣民大道二段7號17樓

電話：(02)8968-0749

網址：<http://www.fsc.gov.tw>

電子版本：<http://www.fsc.gov.tw/ch/home.jsp?id=136&parentpath=0,4>

印刷者：財政部印刷廠

地 址：(412)台中縣大里市中興路一段 288 號

電 話：(04)2495-3126

出版年月：中華民國一〇四年十二月出版

創刊年月：中華民國七十九年十二月創刊

定 價：新台幣壹佰元

經銷處：五南文化廣場：台中市北屯區軍福七路 600 號(04)2437-8010

國 家 書 店：台北市內湖區瑞光路 76 巷 59 號 2 樓(02)2796-3638#223

欲利用本書全部或部分內容者，請註明資料來源並確保資料完整性，不得任意增刪，亦不得作為商業使用。

GPN:2007900009

ISSN:1019-2948