

中華民國·臺灣地區

# 會計師事務所服務業調查報告

資料時間：中華民國 104 年 1 月至 12 月

調查時間：中華民國 105 年 6 月

金融監督管理委員會

Financial Supervisory Commission

中華民國 105 年 12 月

編印

# 目 錄

前 言 .....	1
壹、調查結果提要	
一、會計師事務所家數與執業場所數 .....	2
(一)按單位級別分 .....	2
(二)按組織型態分 .....	3
(三)按地區別分 .....	4
(四)按開業時間分 .....	5
二、會計師事務所經營規模 .....	6
(一)平均經營規模 .....	6
(二)從業人員規模 .....	7
(三)執行業務收入規模 .....	8
三、從業人員 .....	9
(一)按職務別及性別分 .....	9
(二)按地區別分 .....	10
(三)按從業人員教育程度及年齡分 .....	11
四、全年各項收支與盈餘 .....	13
(一)全年各項收入 .....	13
1. 按收入項目別分 .....	13
2. 全年執行業務收入按委託人之業別及所在地區別分 .....	14
(二)全年各項支出 .....	16
(三)盈餘 .....	17
五、會計師事務所赴大陸執業情形 .....	18
六、近三年臺灣地區會計師事務所服務業調查結果摘要 .....	20
貳、統計表	
表 1 會計師事務所經營概況 .....	22
表 2 會計師事務所家數—按組織型態分 .....	24

表 3 會計師事務所家數—按有無分事務所分	25
表 4 會計師事務所家數—按開業時間分	26
表 5 會計師事務所業務電子化及投保情形	28
表 6 會計師事務所從業人數—按職務及性別分	30
表 7 會計師事務所從業人數—按教育程度、年齡、會計師資格及從事業務分	32
表 8 會計師事務所從業人員教育程度	34
表 9 會計師事務所從業員工薪資所得	36
表 10 會計師事務所全年收入	38
表 11 每一會計師事務所全年平均收入	40
表 12 會計師事務所全年執行業務件數	42
表 13 平均每一會計師事務所全年執行業務件數	44
表 14 會計師事務所全年執行業務收入—按委託人身分及業別分	46
表 15 會計師事務所全年執行業務收入—按委託人所在地區分	48
表 16 會計師事務所全年支出	50
表 17 會計師事務所實際運用固定資產總值	52
表 18 會計師事務所全年自有固定資產增加、變賣與報廢	54
表 19 會計師事務所成立管理顧問公司情形	56
表 20 會計師事務所赴大陸執行業務家數、原因及方式	58
表 21 會計師事務所赴大陸執行業務收入及項目	60
表 22 會計師事務所設置分事務所服務狀況	62
表 23 會計師事務所經營上面臨主要困難問題	64
表 24 會計師事務所未來主要經營策略	68

## 參、附錄

一、104 年會計師事務所服務業調查之規劃與實施	74
二、會計師事務所服務業調查表填表須知	77
三、會計師事務所服務業調查表	83

# 前 言

隨著經濟、政治、社會等環境的變遷，工商企業的發展及國民所得的提高，企業規模日益擴大、專業分工日趨細密及科技發展日新月異，不論企業或個人均與工商服務業息息相關，不但以營利為目的之公司企業行號有賴「會計資訊」以幫助其規劃經營、評估績效及確定營業方針，即便非以營利為目的之組織或行業團體，亦須仰賴經營之資訊作為營運參據；政府更須藉「會計資訊」監理金融證券市場，並作為稽徵賦稅之基礎。而投資人、債權人更有賴於企業所提供之「會計資訊」作成投資及融資決策。故「會計資訊」有促進經濟活動之功能，及擔負國家整體資源有效配置之關鍵角色。

「會計」是一種服務性的活動，「會計師事務所」乃是提供「會計業務資訊」之公正場所。有鑑於服務業在我國經濟體系中重要性逐漸提高，並配合政府推動商業現代化及促進服務業之發展，財政部奉行政院核定自民國 79 年起按年辦理「會計師事務所服務業調查」，藉以蒐集會計師事務所經營實況及瞭解其經營意向，充實服務業母體基本統計數據，以提供政府釐訂政策之重要參據及供會計師事務所同業擴展業務之參考。自民國 93 年 7 月起會計師管理業務移由本會辦理，爰接辦會計師事務所服務業調查工作，為提升調查工作之效率與資料安全，本會建置「會計師事務所服務業調查網際網路填報系統」，替代原郵寄調查方式。

104 年度會計師事務所服務業調查，維持往例調查問項，於 105 年 6 月間由本會展開相關調查作業，調查範圍以在臺灣地區從事會計師事務所業務，並經核准登錄者為限。同年 9 月間完成調查作業，隨即進行調查資料審核、檢誤及彙整分析，並規劃編印調查報告分送各界參閱，以增廣本項調查之用途。為因應各界需要，依據調查資料綜合整理 24 種統計表，並撰成調查結果提要分析，另附錄本調查之計畫要點、實施經過、填表須知及調查表等有關資料，刊錄於本調查報告以利參考。

本調查在規劃期間承蒙行政院主計總處綜合統計處、國勢普查處、中華民國會計師公會全國聯合會、臺灣省會計師公會、臺北市會計師公會、高雄市會計師公會、臺中市會計師公會及本會證券期貨局等鼎力協助，不勝感激。調查期間，並承各受查會計師事務所全力支持與合作，提供詳實資料，使調查工作能如期順利完成，謹此申致謝忱，惟囿於人力限制，編輯內容若有未臻周全之處，尚祈各方惠予指正。

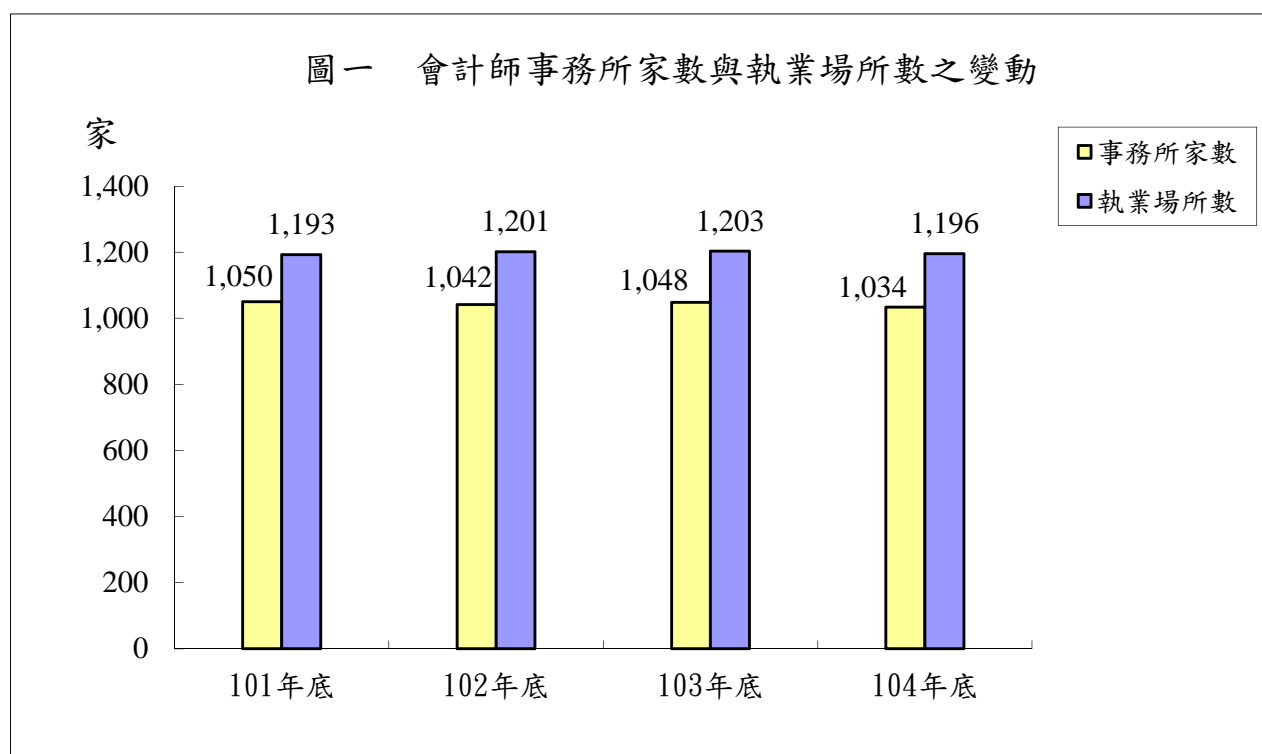
# 壹、調查結果提要

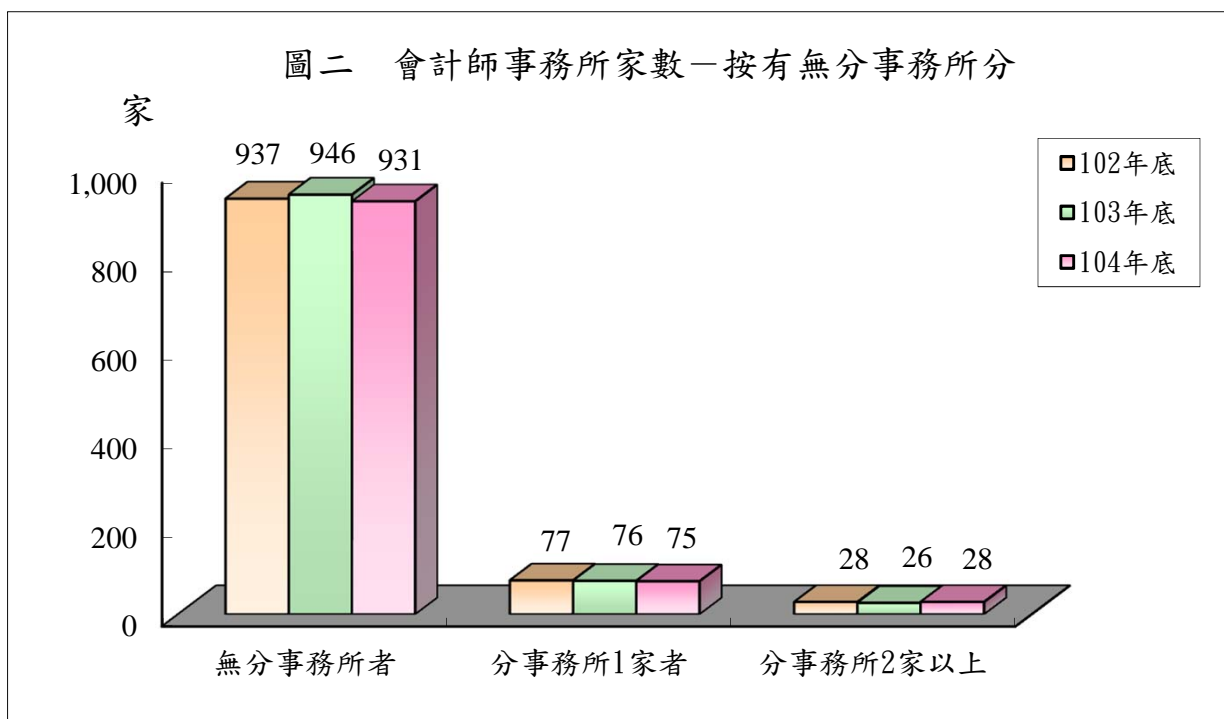
本次調查係採網路調查方式辦理，以民國104年底前登記設立之會計師事務所為調查對象，調查家數計1,232家，較民國103年底之1,236家減少4家(-0.3%)，實際填報家數1,053家。回復資料經審核、檢誤及彙整等工作完成後，其中有19家事務所雖已於會計師公會登錄，但民國104年內因無執行會計師業務、或因尚未開始執業等因素而暫停執業，故有效樣本計1,034家，較民國103年底1,048家減少14家(-1.3%)。茲就民國104年會計師事務所服務業調查依前述1,034家有效樣本之資料分析如下：

## 一、會計師事務所家數與執業場所數

### (一)按單位級別分：

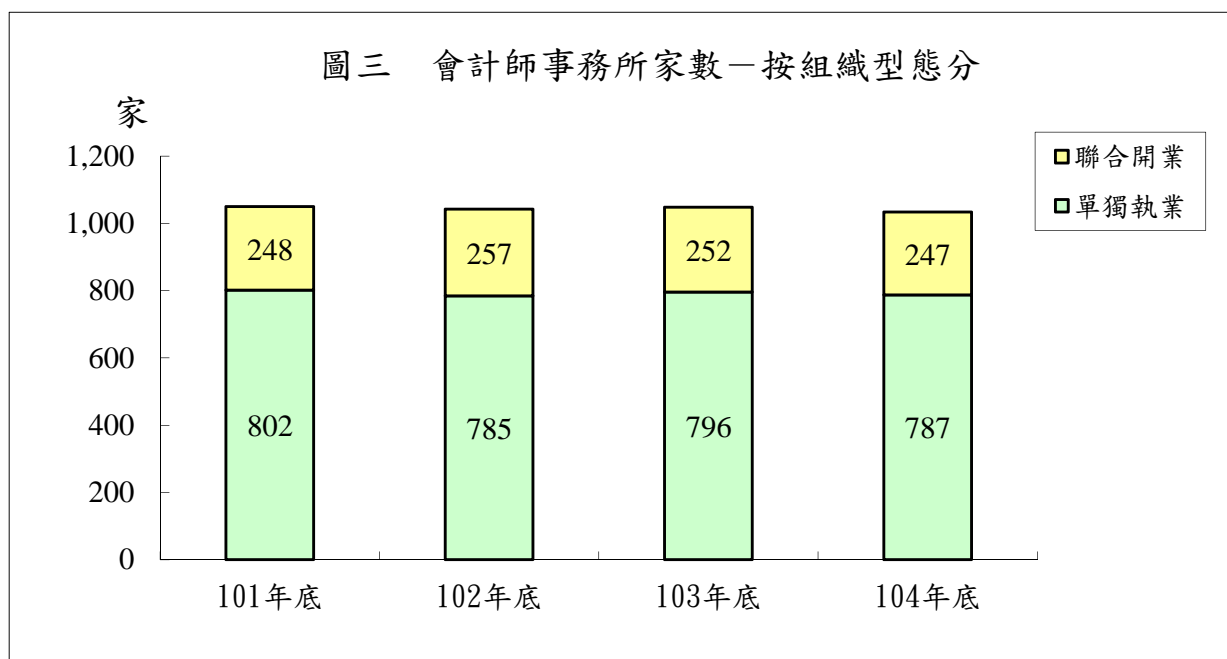
根據本次調查結果，民國104年底有效樣本中執業會計師事務所計1,034家，其中103家設有分事務所，占總家數10.0%，其中設1個分事務所者75家，設2個分事務所者14家，設3個分事務所者5家，設4個分事務所者5家，設5個以上分事務所者4家，分事務所共計162家，總計共有1,196個執業場所（即主、分事務所合計），其中分事務所所占13.5%。若分別與民國103年底之家數及執業場所比較，事務所減少14家(-1.3%)，執業場所減少7家(-0.6%)。





(二)按組織型態分：

民國104年底會計師事務所就組織型態觀察，由會計師單獨執業(即個人執業)者787家，占76.1%，而由二位以上開業會計師聯合開業(即合夥執業)者247家，占23.9%。若與民國103年底比較，單獨執業者減少9家(-1.1%)，而聯合開業者則減少5家(-2.0%)。民國104年底單獨執業家數約為聯合開業家數之3.2倍。



(三)按地區別分：

民國104年底會計師事務所之地區分布，按主事務所所在之縣市別觀察，以設在臺北市者476家為最多，占46.0%，其次依序為設在新北市者148家，占14.3%、設在臺中市者143家，占13.8%、設在高雄市者83家，占8.0%、設在桃園市者47家，占4.5%、設在臺南市者46家，占4.4%，近3年6都所占比重皆高於9成，顯示工商業發達都會區為此行業叢集所在。

表一 會計師事務所家數－按主事務所所在地分

地區別	104年底		103年底		102年底	
	家數(家)	分配比(%)	家數(家)	分配比(%)	家數(家)	分配比(%)
總計	1,034	100.0	1,048	100.0	1,042	100.0
新北市	148	14.3	144	13.7	137	13.1
臺北市	476	46.0	489	46.7	496	47.6
桃園市	47	4.5	51	4.9	54	5.2
臺中市	143	13.8	139	13.3	135	13.0
臺南市	46	4.4	48	4.6	46	4.4
高雄市	83	8.0	83	7.9	84	8.1
宜蘭縣	4	0.4	5	0.5	3	0.3
新竹縣	12	1.2	12	1.1	9	0.8
苗栗縣	5	0.5	4	0.4	4	0.4
彰化縣	21	2.0	22	2.1	20	1.9
南投縣	4	0.4	4	0.4	3	0.3
雲林縣	6	0.6	6	0.6	6	0.6
嘉義縣	—	—	—	—	2	0.2
屏東縣	8	0.8	10	0.9	10	0.9
臺東縣	3	0.3	3	0.3	3	0.3
花蓮縣	4	0.4	4	0.4	4	0.4
基隆市	2	0.2	1	0.1	3	0.3
新竹市	14	1.4	14	1.3	16	1.5
嘉義市	8	0.8	9	0.8	7	0.7

(四)按開業時間分：

就會計師事務所開業時間觀察，在民國80年以前開業之事務所計197家，僅占事務所總家數19%，民國80年至民國89年間，新開業家數計335家，占32.4%，平均每年新增家數約34家；民國90年至民國99年間，新開業家數計313家，占30.3%，平均每年新增家數約31家；自民國100年至民國104年間，新增開業家數計189家，占18.3%，平均每年新增家數約38家。另民國104年間新設立之會計師事務所計52家，較民國103年增加22家，且為民國100年以來新高。

表二 會計師事務所家數—按開業時間分

民國104年底

開業時間	家數(家)	分配比(%)
總計	1,034	100.0
民國70年以前開業者	50	4.8
70年—74年	64	6.2
75年—79年	83	8.0
80年—84年	197	19.1
85年—89年	138	13.3
90年—94年	127	12.3
95年—99年	186	18.0
100年	33	3.2
101年	42	4.1
102年	32	3.1
103年	30	2.9
104年	52	5.0



## 二、會計師事務所經營規模

茲就本次調查結果按平均經營規模、從業人數規模及執行業務收入規模觀察分析如下：

### (一)平均經營規模：

民國104年底平均每一會計師事務所從業人數為20人，平均每一員工年薪為62.8萬元、全年各項收入為2,745.6萬元、全年各項支出為2,289.6萬元。

就民國102年至民國104年間觀察，近三年平均從業人數變動不大，約19人左右，其中單獨執業之事務所，平均人數約6人，惟聯合開業之事務所，平均人數則由59人增至63人；平均每一員工年薪62.8萬元，較民國102年底之62.1萬元，增加0.7萬元；民國104年底全年各項收入為2,745.6萬元，較民國102年底之2,644.7萬元，增加3.8%；民國104年底全年各項支出為2,289.6萬元，較民國102年底之2,147.2萬元，增加6.6%，由於支出增加幅度較收入增加幅度為大，使得民國104年底會計師事務所平均經營利潤率16.6%，較民國102年底降低2.2個百分點。再就組織型態觀察，單獨執業之利潤率由民國102年之17.9%上升至民國104年之18.2%，聯合開業卻由民國102年之19.0%大幅下降至民國104年之16.4%已低於單獨執業者。

表三 會計師事務所平均經營規模—按組織型態分

項 目 別	104年			103年			102年		
	總平均	單獨執業	聯合開業	總平均	單獨執業	聯合開業	總平均	單獨執業	聯合開業
年底從業人數(人)	20	6	63	19	6	61	19	6	59
每一員工年薪(千元)(註)	628	398	693	635	395	705	621	389	689
全年各項收入(千元)	27,456	4,785	99,692	27,288	4,728	98,548	26,447	4,743	92,741
全年各項支出(千元)	22,896	3,915	83,374	21,901	3,902	78,758	21,472	3,893	75,165
全年盈虧(收入-支出)(千元)	4,560	870	16,318	5,387	826	19,790	4,975	850	17,576
事務所經營利潤率(%) (盈虧/全年各項收入)	16.6	18.2	16.4	19.7	17.5	20.1	18.8	17.9	19.0

註：每一員工年薪不包括合夥會計師薪資在內。

(二)從業人員規模：

民國104年底會計師事務所中從業人數以未滿20人之小型事務所922家為最多，占89.1%；20人至49人之中型事務所74家，占7.2%；50人至99人之大型事務所20家占1.9%；而100人以上之超大型事務所18家占1.8%，顯示會計師事務所以中小型者(從業人數未滿50人)居多(約96.3%)，惟前4大會計師事務所吸納了43.9%之從業人員。

若就民國102年至民國104年間依從業人數規模家數分配比觀察，未滿20人之小型事務所，家數比重變動不大，約為89.2%，20人至99人者，由民國102年之9.2%略降至民國104年之9.1%，100人以上大型事務所則變動不大，皆未達2%，另民國102年至民國104年間皆無200人至299人之規模者。

表四 會計師事務所經營規模—按從業人數分

從業人數	104年底		103年底		102年底	
	家數 (家)	分配比 (%)	家數 (家)	分配比 (%)	家數 (家)	分配比 (%)
總計	1,034	100.0	1,048	100.0	1,042	100.0
未滿5人	423	40.9	415	39.6	417	40.0
5人—9人	304	29.4	323	30.8	313	30.0
10人—19人	195	18.8	196	18.7	200	19.2
20人—29人	42	4.1	42	4.0	42	4.0
30人—39人	24	2.3	20	1.9	21	2.0
40人—49人	8	0.8	17	1.6	13	1.3
50人—99人	20	1.9	16	1.5	20	1.9
100人—199人	12	1.2	13	1.3	10	1.0
200人—299人	—	—	—	—	—	—
300人以上	6	0.6	6	0.6	6	0.6

(三)執行業務收入規模：

民國104年底會計師事務所全年執行業務收入未滿500萬元之家數有608家，占58.8%，從業人數占11.4%，所創造之執行業務收入占整體會計師事務所之4.5%；而500萬元至未滿1,000萬元者194家，占18.8%，從業人數占8.8%，所創造之執行業務收入占4.9%；至於全年執行業務收入在1,000萬元以上之較大規模事務所家數雖僅232家，占22.4%，但吸納了79.8%之從業人員，創造之執行業務收入亦占整體會計師事務所之90.6%，其中前4大會計師事務所即吸納了43.9%之從業人員，創造之執行業務收入占整體會計師事務所之63.4%，顯示本業雖以小規模經營居多，惟大規模事務所之經營成效，實占重要地位。

表五 會計師事務所經營規模－按執行業務收入分

民國104年

執行業務 收入規模	年底家數		年底從業人數		全年執行 業務收入	
	家數 (家)	分配比 (%)	人數 (人)	分配比 (%)	金額 (千元)	分配比 (%)
總計	1,034	100.0	20,400	100.0	28,148,523	100.0
未滿50萬元	104	10.1	221	1.1	17,952	0.1
50萬元~	80	7.7	171	0.8	59,366	0.2
100萬元~	190	18.4	663	3.2	324,551	1.2
250萬元~	234	22.6	1,284	6.3	858,613	3.0
500萬元~	194	18.8	1,791	8.8	1,383,694	4.9
1,000萬元~	156	15.1	2,428	11.9	2,280,988	8.1
2,500萬元~	39	3.8	1,466	7.2	1,358,742	4.8
5,000萬元~	18	1.7	941	4.6	1,141,842	4.1
1億元以上	19	1.8	11,435	56.1	20,722,774	73.6

### 三、從業人員

#### (一)按職務別及性別分：

民國104年底會計師事務所從業人數為20,400人，若與民國103年底之20,334人比較，增加66人(+0.3%)，主要係專業助理增加53人(+0.5%)所致。若就從業人員職務別觀察，其中專業助理人員9,948人，占事務所從業人數比率最高，為48.8%、餘依序為理級主管3,496人，占17.1%、專業領組3,126人，占15.3%、合夥會計師(含執業會計師)1,995人，占9.8%，及其他人員1,835人，占9.0%。

再就各職務性別分析，合夥會計師(含執業會計師)中男性1,273人，占63.8%，女性722人，占36.2%，即男性開業會計師約為女性之1.8倍；而理級主管、專業領組、專業助理及其他人員等則以女性為主，其中女性從業人數13,770人、男性4,635人，女性從業人數約為男性之3.0倍。另在職務性別比例方面，民國104年底男性理級主管、專業領組及其他人員比例分別較民國103年底提高0.6個百分點、1.3個百分點及0.4個百分點。

表六 會計師事務所從業人數—按職務別及性別分

職 務 別	104年底					103年底					104年對 103年之 年增率 (%)
	合計 (人)	男性		女性		合計 (人)	男性		女性		
		人數 (人)	分配比 (%)	人數 (人)	分配比 (%)		人數 (人)	分配比 (%)	人數 (人)	分配比 (%)	
總 計	20,400	5,908	29.0	14,492	71.0	20,334	5,846	28.7	14,488	71.3	0.3
合夥會計師 (含執業會計師)	1,995	1,273	63.8	722	36.2	2,024	1,304	64.4	720	35.6	-1.4
理級主管	3,496	1,234	35.3	2,262	64.7	3,448	1,196	34.7	2,252	65.3	1.4
專業領組	3,126	800	25.6	2,326	74.4	3,097	752	24.3	2,345	75.7	0.9
專業助理	9,948	2,220	22.3	7,728	77.7	9,895	2,212	22.4	7,683	77.6	0.5
其他人員	1,835	381	20.8	1,454	79.2	1,870	382	20.4	1,488	79.6	-1.9

註：其他人員含負責人事、庶務及其他與會審業務無關之職員、工友、警衛、工讀生等。

(二)按地區別分：

民國104年底會計師事務所從業人數為20,400人，若就縣市分布狀況觀察，位於臺北市者計15,426人，占從業人員總數75.6%，其餘縣市合計僅占24.4%，前五大地區依序為臺中市1,614人，占7.9%、新北市1,188人，占5.8%、高雄市616人，占3.0%、桃園市530人，占2.6%、臺南市433人，占2.1%。由此可知，會計師事務所之從業人員均集中在工商業發達都市化程度較高地區，尤以臺北市最為顯著。

表七 會計師事務所從業人數—按主事務所所在地分

地 區 別	104年底		103年底		102年底	
	人數 (人)	分配比 (%)	人數 (人)	分配比 (%)	人數 (人)	分配比 (%)
總 計	20,400	100.0	20,334	100.0	20,054	100.0
新北市	1,188	5.8	1,247	6.1	1,047	5.2
臺北市	15,426	75.6	15,404	75.8	15,400	76.8
桃園市	530	2.6	534	2.6	493	2.5
臺中市	1,614	7.9	1,451	7.1	1,362	6.8
臺南市	433	2.1	417	2.1	450	2.2
高雄市	616	3.0	649	3.2	722	3.6
宜蘭縣	15	0.1	23	0.1	19	0.1
新竹縣	98	0.5	97	0.5	91	0.4
苗栗縣	13	0.1	17	0.1	15	0.1
彰化縣	118	0.6	122	0.6	110	0.5
南投縣	15	0.1	15	0.1	11	0.1
雲林縣	23	0.1	23	0.1	22	0.1
嘉義縣	—	0.0	—	—	5	0.0
屏東縣	69	0.3	84	0.4	103	0.5
臺東縣	11	0.1	13	0.0	12	0.1
花蓮縣	38	0.2	37	0.2	31	0.2
基隆市	9	0.0	1	0.0	13	0.1
新竹市	83	0.4	100	0.5	106	0.5
嘉義市	101	0.5	100	0.5	42	0.2

(三)按從業人員教育程度及年齡分：

民國104年底會計師事務所從業人員若按教育程度觀察，以大學程度者13,626人為最多（占66.8%），碩士程度者4,060人（占19.9%）次之，專科程度者1,854人（占9.1%）再次之，合計大專以上程度者即占逾九成六；若再就各職務別細分，其中合夥會計師以碩士程度者949人（占47.6%）為最多，略高於大學之926人，餘各類職務同樣皆以大學程度者居首，分別為理級主管2,100人（占60.1%）、專業領組2,190人（占70.1%）、專業助理7,435人（占74.7%），以及其他人員975人（占53.1%）。其他人員部分，專科程度以上之從業人員占比為所有職務別中最低者，僅78.9%，惟已較民國103年底增0.6個百分點。

表八 會計師事務所從業人員－按教育程度分  
民國104年底

教育程度	合計		合夥會計師		理級主管	
	人數 (人)	分配比 (%)	人數 (人)	分配比 (%)	人數 (人)	分配比 (%)
總計	20,400	100.0	1,995	100.0	3,496	100.0
博士	109	0.5	56	2.8	11	0.3
碩士	4,060	19.9	949	47.6	1,014	29.0
大學	13,626	66.8	926	46.4	2,100	60.1
專科	1,854	9.1	60	3.0	308	8.8
高中(職)	669	3.3	3	0.2	62	1.8
其他	82	0.4	1	0.1	1	0.0

教育程度	專業領組		專業助理		其他人員	
	人數 (人)	分配比 (%)	人數 (人)	分配比 (%)	人數 (人)	分配比 (%)
總計	3,126	100.0	9,948	100.0	1,835	100.0
博士	5	0.2	32	0.3	5	0.3
碩士	595	19.0	1,397	14.1	105	5.7
大學	2,190	70.1	7,435	74.7	975	53.1
專科	275	8.8	848	8.5	363	19.8
高中(職)	60	1.9	228	2.3	316	17.2
其他	1	0.0	8	0.1	71	3.9

註：其他人員含負責人事、庶務及其他與會審業務無關之職員、工友、警衛、工讀生等。

另由會計師事務所從業人員之年齡觀察，以25歲至34歲者9,253人最多（占45.4%）；其次為35歲至44歲者4,134人（占20.3%）；再次為未滿25歲者3,573人（占17.5%），從業人員主要集中於青壯年(44歲以下)，共計16,960人（占83.2%）。

若以職務別區分，合夥會計師年齡層以45歲至54歲者811人最多（占40.6%）；其次為35歲至44歲者504人（占25.3%），以上年齡層併計共有1,315人（占65.9%），可知我國合夥會計師以35歲至54歲中壯年者為主力。理級主管則集中於25歲至44歲者計有2,697人（占77.1%），餘專業領組、專業助理及其他人員年齡層均以25歲至34歲者居多。

表九 會計師事務所從業人員—按年齡分

民國104年底

年 齡	合 計		合夥會計師		理級主管	
	人數 (人)	分配比 (%)	人數 (人)	分配比 (%)	人數 (人)	分配比 (%)
總 計	20,400	100.0	1,995	100.0	3,496	100.0
未 滿 25 歲	3,573	17.5	—	—	—	—
25 — 34 歲	9,253	45.4	80	4.0	1,281	36.6
35 — 44 歲	4,134	20.3	504	25.3	1,416	40.5
45 — 54 歲	2,282	11.2	811	40.6	607	17.4
55 — 64 歲	884	4.3	418	21.0	165	4.7
65 歲 以 上	274	1.3	182	9.1	27	0.8

年 齡	專業領組		專業助理		其他人員	
	人數 (人)	分配比 (%)	人數 (人)	分配比 (%)	人數 (人)	分配比 (%)
總 計	3,126	100.0	9,948	100.0	1,835	100.0
未 滿 25 歲	114	3.6	3,053	30.7	406	22.1
25 — 34 歲	2,088	66.8	5,255	52.8	549	29.9
35 — 44 歲	655	21.0	1,149	11.6	410	22.4
45 — 54 歲	221	7.1	371	3.7	272	14.8
55 — 64 歲	47	1.5	108	1.1	146	8.0
65 歲 以 上	1	0.0	12	0.1	52	2.8

註：其他人員含負責人事、庶務及其他與會審業務無關之職員、工友、警衛、工讀生等。

#### 四、全年各項收支與盈虧

##### (一)全年各項收入：

##### 1.按收入項目別分：

民國104年會計師事務所全年各項收入總額為283.9億元，較民國103年之286.0億元減少2.1億元，減0.7%。民國104年全年收入中絕大多數為執行業務收入，以所得稅簽證申報收入58.0億元為最多，占20.4%，其他依次為公開發行簽證收入57.0億元，占20.1%、其他財務簽證收入44.6億元，占15.7%、融資簽證收入34.5億元，占12.2%，其餘執行業務收入87.4億元，占30.8%。至於非執行業務收入(如租金收入及利息收入等)2.4億元，占收入總額之0.8%。

表十 會計師事務所全年各項收入—按收入項目別分

項 目 別	104年		103年		102年	
	金額 (千元)	分配比 (%)	金額 (千元)	分配比 (%)	金額 (千元)	分配比 (%)
總 計	28,389,821	100.0	28,597,925	100.0	27,557,826	100.0
執行業務收入	28,148,523	99.2	28,372,446	99.2	27,408,275	99.5
公開發行簽證收入	5,695,694	20.1	6,804,925	23.8	5,583,543	20.3
融資簽證收入	3,454,822	12.2	2,600,665	9.1	2,185,614	7.9
其他財務簽證收入	4,458,268	15.7	4,326,827	15.1	5,328,035	19.3
所得稅簽證申報收入	5,800,970	20.4	5,719,528	20.0	5,598,600	20.3
稅務規劃收入	835,388	2.9	751,514	2.6	715,933	2.6
稅務行政救濟收入	208,342	0.7	181,805	0.6	185,196	0.7
其他稅務業務收入	2,999,580	10.6	3,130,688	11.0	2,952,295	10.7
管理顧問收入	1,126,080	4.0	1,287,409	4.5	1,266,692	4.6
工商登記收入	986,416	3.5	991,034	3.5	909,651	3.3
其他執行業務收入	2,582,963	9.1	2,578,053	9.0	2,682,716	9.8
非執行業務收入	241,299	0.8	225,479	0.8	149,550	0.5
利息收入	15,678	0.0	16,375	0.1	13,293	0.0
租金收入	23,564	0.1	24,091	0.1	22,730	0.1
其他非執行業務收入	202,057	0.7	185,013	0.6	113,528	0.4

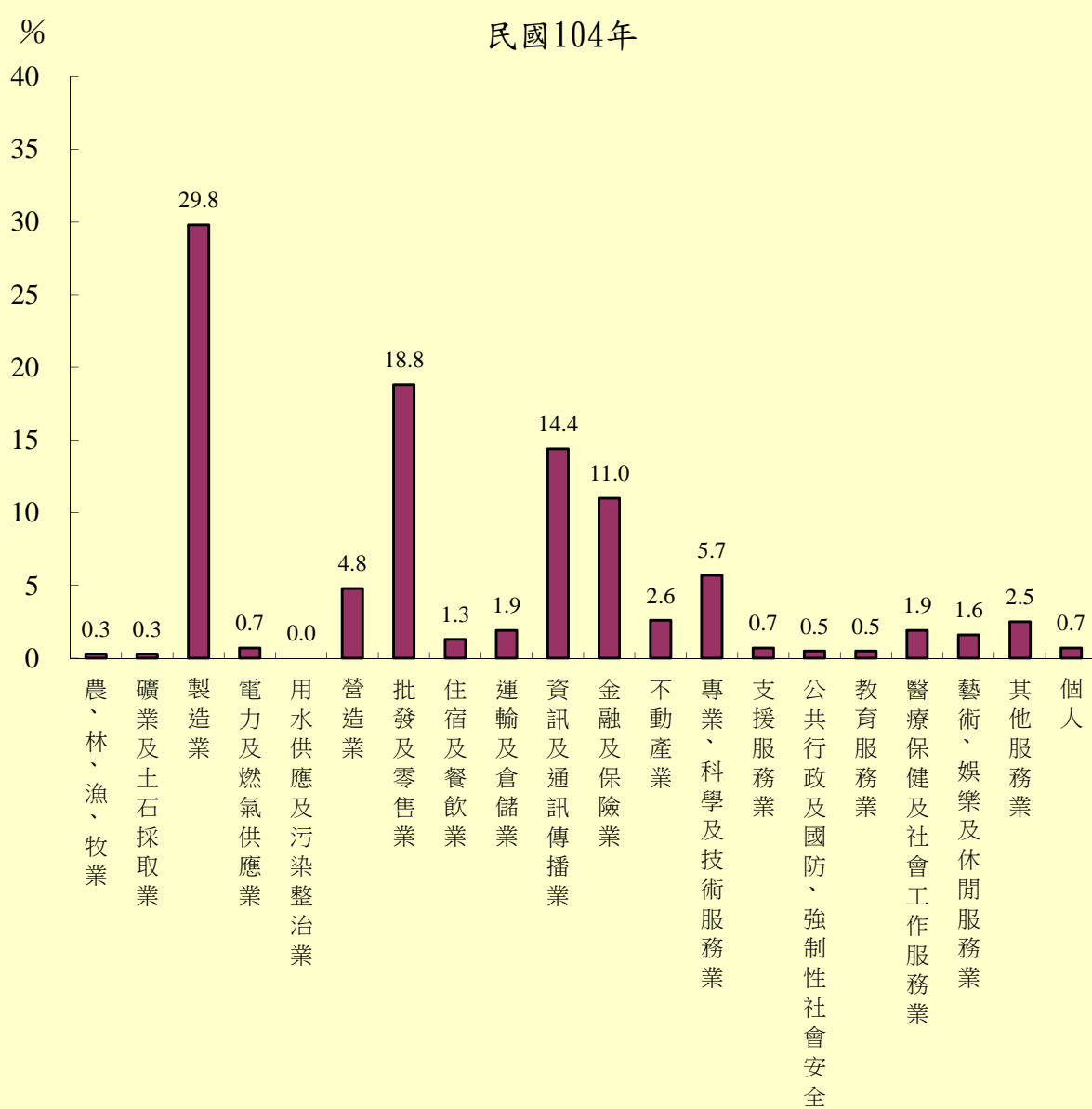
註：其他執行業務泛指帳務處理、個人在國內及國外所得稅申報、稽核、清算、鑑定及資產重估等。



## 2. 全年執行業務收入按委託人之業別及所在地區別分：

民國104年會計師事務所全年執行業務收入按委託人之業別觀察，以製造業83.9億元，占29.8%為最多，其他依次為批發及零售業53.0億元，占18.8%、資訊及通訊傳播業40.5億元，占14.4%、金融及保險業31.0億元，占11.0%，四者合計208.4億元，占會計師事務所全年執行業務收入74.0%，係本業最主要業務收入來源。

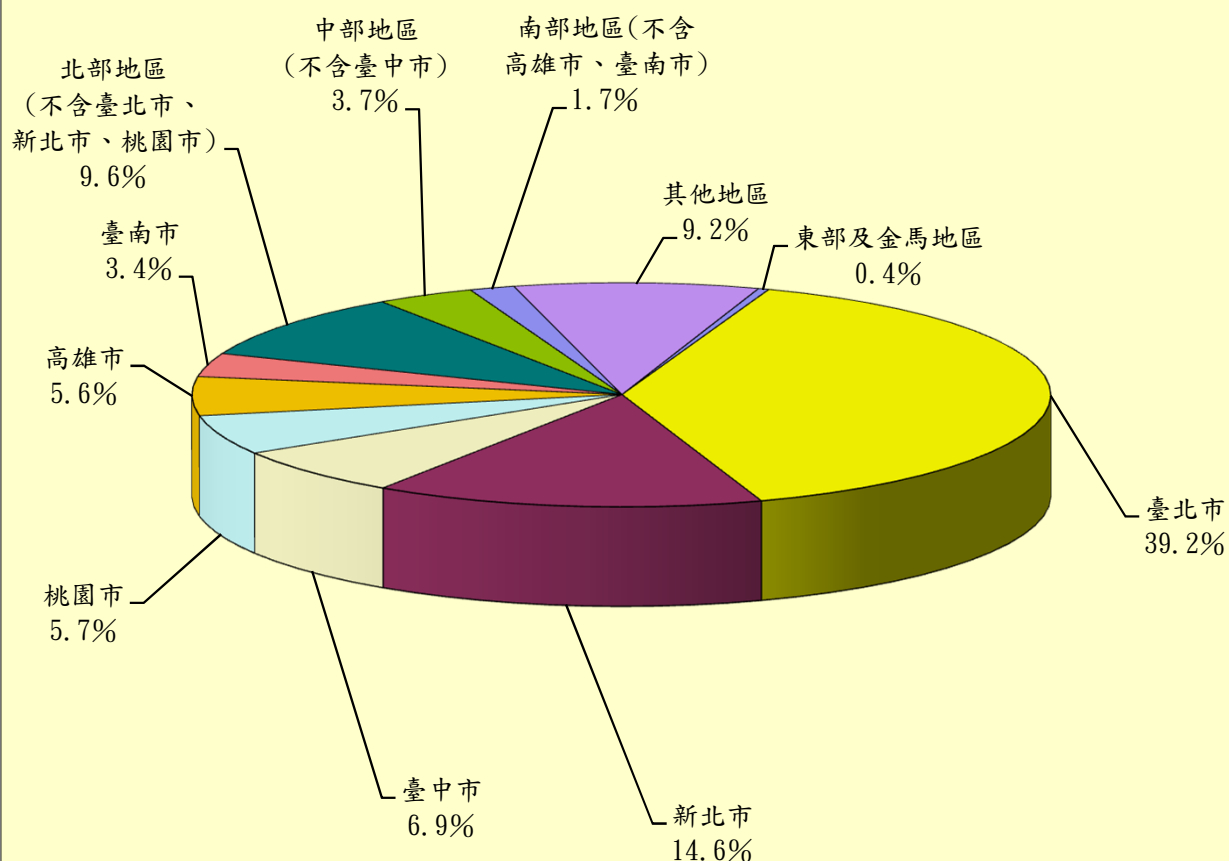
圖四 會計師事務所全年執行業務收入分配比—按委託人之業別分



如就委託人所在地區別觀之，民國104年執行業務收入來源以臺北市最多，計110.3億元，占39.2%、新北市41.2億元，占14.6%、臺中市19.3億元，占6.9%、桃園市15.9億元，占5.7%、高雄市15.9億元，占5.6%、臺南市9.4億元，占3.4%、北部地區（不含臺北市、新北市、桃園市）27.1億元，占9.6%、中部地區（不含臺中市）10.4億元，占3.7%、南部地區（不含高雄市、臺南市）4.9億元，占1.7%、其他地區25.9億元，占9.2%、東部及金馬地區僅1.2億元，占0.4%。

圖五 會計師事務所全年執行業務收入分配比—按委託人所在地區別分

民國104年



(二)全年各項支出：

民國104年會計師事務所全年各項支出總額為236.7億元，就其支出項目及分配比觀察，以薪資、伙食及加班支出136.8億元，占57.8%為最多，其他依次為職工福利、保險及退休支出21.3億元，占9.0%、租金、修繕及折舊支出15.6億元，占6.6%，文具書報及交際廣告等13.1億元，占5.5%、旅費支出8.7億元，占3.7%，最少者為水電瓦斯及燃料支出與進修訓練、研究費及佣金支出，兩者合計為4.1億元，占1.8%。

若比較民國104年與民國103年之各項支出分配，在薪資、伙食及加班支出，較民國103年減少0.7個百分點，其他支出增加0.4個百分點，及進修訓練、研究費及佣金支出增加0.3個百分點，其餘項目分配變化不大。

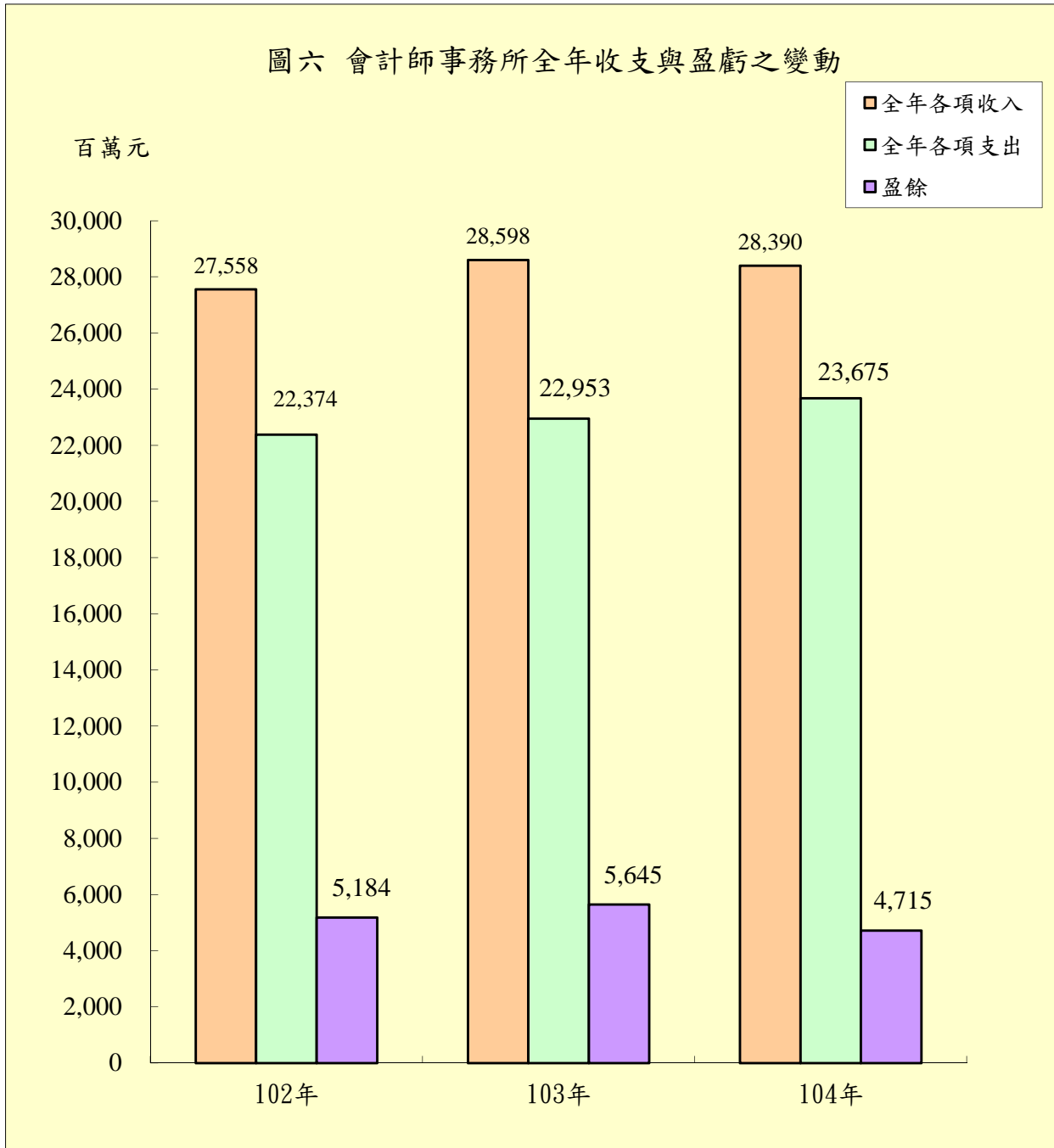
表十一 會計師事務所全年各項支出—按支出項目別分

項 目 別	104年		103年		102年	
	金額 (千元)	分配比 (%)	金額 (千元)	分配比 (%)	金額 (千元)	分配比 (%)
總 計	23,674,709	100.0	22,952,705	100.0	22,373,748	100.0
薪資、伙食及加班支出	13,677,808	57.8	13,435,346	58.5	13,217,211	59.1
職工福利、保險及退休支出	2,134,888	9.0	2,093,176	9.1	1,926,982	8.6
進修訓練、研究費及佣金支出	183,118	0.8	118,627	0.5	131,080	0.6
旅費支出	871,306	3.7	852,509	3.7	816,307	3.6
租金、修繕及折舊支出	1,555,228	6.6	1,467,714	6.4	1,435,087	6.4
文具書報、印刷及郵電支出	483,185	2.0	496,940	2.2	513,098	2.3
交際及廣告支出	830,203	3.5	779,246	3.4	729,511	3.3
水電瓦斯及燃料支出	229,666	1.0	232,499	1.0	220,160	1.0
其他支出	3,709,308	15.6	3,476,648	15.2	3,384,312	15.1

註：其他支出包括利息、稅捐、雜項購置等費用支出。

(三)盈餘：

民國104年會計師事務所全年各項收入總額為283.9億元，全年各項支出總額為236.7億元，收支相抵盈餘為47.2億元、利潤率為16.6%，較民國103年盈餘56.5億元及利潤率19.7%，分別減少9.3億元及3.1個百分點。



## 五、會計師事務所赴大陸執業情形

為服務至大陸投資之台商客戶，並擴展業務範圍，若干開業會計師亦赴大陸執業，提供查核、簽證及諮詢等服務。本調查為瞭解會計師事務所服務業務概況，自民國91年起增列問項，蒐集相關資訊，以供各界參考。

根據調查，在民國104年曾赴大陸執行業務之會計師事務所計25家，與事務所總家數1,034家比較，僅占2.4%。在此25家中，18家係聯合開業之會計師事務所，單獨執業者僅7家；如以從業人數規模區分，未滿20人者8家，從業人數規模20人以上者17家；如以事務所執業收入規模區分，未滿1,000萬元者7家，1,000萬元以上未滿5,000萬元者6家，5,000萬元以上未滿1億元者1家，1億元以上者11家。

各事務所赴大陸執業原因，以配合客戶需要者最多，比重達83.3%，為拓展業務市場者為7.3%。至其在大陸執業方式，以由臺灣派人前往者最多，比重達86.5%，由當地人力代勞者僅7.7%，另設置企管顧問公司者為1.9%。渠等數據若與民國103年相較，拓展業務市場之比重，較民國103年減5個百分點，而由當地人力代勞者減3.7個百分點變動幅度較大。

各事務所赴大陸執業收入，據統計約為9.7億元，與全體事務所總執業收入281.5億元比較，僅占3.5%。就此項收入分配觀察，96.1%係由從業人數達300人以上之事務所取得，98.3%係由執業收入在1億元以上之超大型事務所取得。各事務所在大陸執業項目，以「查核臺灣轉投資公司帳務」為主，占78.9%，其他依次為「配合進行法定審計等業務」及「評估投資案件及諮詢」，各占11.4%及6.3%。

表十二 會計師事務所赴大陸執業家數

民國104年底

單位：家數

從業人數規模	事務所 總家數	赴大陸 執業家數	執業收入規模	事務所 總家數	赴大陸 執業家數
合計	1,034	25	合計	1,034	25
未滿 20人	922	8	未滿100萬元	184	2
20— 29人	42	—	100萬元~	190	—
30— 39人	24	2	250萬元~	234	2
40— 49人	8	—	500萬元~	194	3
50— 99人	20	6	1,000萬元~	156	1
100—199人	12	3	2,500萬元~	39	5
200—299人	—	—	5,000萬元~	18	1
300人以上	6	6	1億元以上	19	11

表十三 會計師事務所赴大陸執業原因及方式

單位：%

赴大陸執業原因	104年	103年	在大陸執業方式	104年	103年
配合客戶需要	83.3	81.4	由臺灣派人前往	86.5	85.7
拓展業務市場	7.3	12.3	當地人力代勞	7.7	11.4
同業之間競爭	1.3	2.0	設置企管顧問公司	1.9	1.4
其他	8.0	4.4	其他	3.8	1.4

表十四 會計師事務所赴大陸執業收入及項目

民國104年

單位：千元；%

從業人數 規 模	赴大陸 執業 收入 (千元)	赴 大 陸 執 業 項 目 (%)					
		查核臺灣 轉投資公 司帳務	配合查核 當地公司 財務報告	查核指定 企業財務 報告	配合進行 法定審計 等業務	評估投資案 件及諮詢	其他執業 項目
合計	973,900	78.9	0.3	0.7	11.4	6.3	2.4
未滿 20人	524	100.0	—	—	—	—	—
20— 29人	—	—	—	—	—	—	—
30— 39人	2,272	13.0	—	87.0	—	—	—
40— 49人	—	—	—	—	—	—	—
50— 99人	21,232	26.0	5.8	14.0	—	2.8	51.4
100—199人	14,044	100.0	—	—	—	—	—
200—299人	—	—	—	—	—	—	—
300人以上	935,828	80.0	0.1	0.2	11.8	6.5	1.4

## 六、近三年臺灣地區會計師事務所服務業調查結果摘要

表十五 近三年臺灣地區會計師事務所服務業調查結果摘要

項 目 別	104年		103年		102年	
		年增率%		年增率%		年增率%
1. 年底事務所家數(家)	1,034	-1.3	1,048	0.6	1,042	-0.8
2. 年底執業場所數(個)	1,196	-0.6	1,203	0.2	1,201	0.7
3. 年底事務所從業人數(人)	20,400	0.3	20,334	1.4	20,054	-1.4
4. 從業人員薪資所得(千元)	13,677,808	1.8	13,435,346	1.7	13,217,211	-3.0
5. 全年各項收入總額(千元)	28,389,821	-0.7	28,597,925	3.8	27,557,826	1.8
6. 全年各項支出總額(千元)	23,674,709	3.1	22,952,705	2.6	22,373,748	-1.3
7. 全年盈虧總額(千元)	4,715,112	-16.5	5,645,221	8.9	5,184,078	17.2
8. 事務所經營規模						
(1) 平均每一事務所從業人數(人)	20	1.5	19	1.0	19	-1.0
(2) 平均每一員工全年薪資(千元)	628	-1.1	635	2.2	621	-0.2
(3) 平均每一事務所全年收入(千元)	27,456	0.6	27,288	3.2	26,447	2.5
(4) 平均每一事務所全年支出(千元)	22,896	4.5	21,901	2.0	21,472	-0.5
(5) 平均每一事務所盈虧(千元)	4,560	-15.3	5,387	8.3	4,975	18.1
9. 事務所經營利潤率(%) (盈虧/全年收入)	16.6	-	19.7	-	18.8	-

註：1. 從業人員薪資所得，包括聯合開業之開業會計師依照契約所定認列之薪資在內。

2. 「平均每一員工全年薪資」不包括上述合夥會計師之薪資在內。

((13,677,808-2,111,229)千元 / (20,400-1,995)人 = 628.4千元)

## 貳、統計表



表 1 會計師事務所

中華民國

	年底事務所 家數 (家)	執業場所個數 (個) (註2)	年底從業人員 (人)	事務所執行 業務收入 (千元)	成立管理顧問 公司家數 (家)
<b>合 計</b>	<b>1,034</b>	<b>1,196</b>	<b>20,400</b>	<b>28,148,523</b>	<b>101</b>
<b>按組織形態分</b>					
單獨執業	787	803	4,831	3,752,276	59
聯合開業	247	393	15,569	24,396,246	42
<b>按從業人數分</b>					
未滿5人	423	426	1,021	714,568	23
5人~ 9人	304	315	2,018	1,517,206	30
10人~ 19人	195	223	2,551	2,187,272	29
20人~ 29人	42	66	1,013	822,352	6
30人~ 39人	24	39	816	786,130	3
40人~ 49人	8	12	347	318,826	2
50人~ 99人	20	51	1,270	1,310,940	4
100人~199人	12	29	1,697	1,808,043	—
200人~299人	—	—	—	—	—
300人以上	6	35	9,667	18,683,185	4
<b>按地區別分</b>					
新 北 市	148	157	1,188	957,671	11
臺 北 市	476	580	15,426	24,307,241	52
桃 園 市	47	52	530	401,514	5
臺 中 市	143	167	1,614	1,272,694	18
臺 南 市	46	53	433	271,568	2
高 雄 市	83	90	616	432,059	7
宜 蘭 縣	4	4	15	15,607	1
新 竹 縣	12	14	98	81,322	1
苗 栗 縣	5	5	13	8,157	1
彰 化 縣	21	22	118	89,639	—
南 投 縣	4	4	15	10,287	—
雲 林 縣	6	6	23	22,239	—
嘉 義 縣	—	—	—	—	—
屏 東 縣	8	10	69	35,679	1
臺 東 縣	3	3	11	11,736	—
花 蓮 縣	4	4	38	41,310	—
澎 湖 縣	—	—	—	—	—
基 隆 市	2	2	9	5,015	—
新 竹 市	14	15	83	75,670	2
嘉 義 市	8	8	101	109,115	—
<b>按全年收入分</b>					
未滿50萬元	104	104	221	17,952	6
50萬元~	80	80	171	59,366	5
100萬元~	190	192	663	324,551	7
250萬元~	234	242	1,284	858,613	19
500萬元~	194	211	1,791	1,383,694	25
1,000萬元~	156	190	2,428	2,280,988	26
2,500萬元~	39	76	1,466	1,358,742	6
5,000萬元~	18	31	941	1,141,842	2
1億元以上	19	70	11,435	20,722,774	5

註：(1)因尾數四捨五入關係，總數與細數間容或不等。(以下各表均同)

(2)係依場所單位資料統計。

(3)係指年底實際運用固定資產總值「自有」加「租用及借用價值」減「出租及出借價值」之餘額。

# 經營概況

104年

從業人員 薪資所得 (千元)	事務所收入 總額 (千元)	事務所支出 總額 (千元)	赴大陸執行 業務家數 (家)	實際運用固定 資產總額 (千元) (註3)
13,677,808	28,389,821	23,674,709	25	19,738,760
1,713,431	3,765,784	3,081,353	7	5,202,311
11,964,377	24,624,037	20,593,356	18	14,536,449
203,001	721,963	541,918	2	2,103,056
652,801	1,521,260	1,229,088	4	2,593,199
1,037,784	2,193,166	1,804,110	2	2,952,377
417,385	824,485	689,581	—	669,433
408,868	787,483	656,530	2	878,555
142,349	321,169	261,691	—	443,526
694,563	1,319,278	1,162,148	6	2,310,712
1,017,074	1,812,246	1,550,173	3	661,160
—	—	—	—	—
9,103,982	18,888,771	15,779,470	6	7,126,742
444,015	959,558	793,882	1	954,748
11,877,360	24,540,697	20,516,021	19	16,171,342
162,076	402,293	325,444	—	529,668
648,117	1,276,343	1,082,348	4	1,143,629
125,791	271,783	221,571	—	138,025
190,169	432,716	338,559	1	264,016
8,405	15,644	12,658	—	4,906
39,081	81,841	62,752	—	138,555
3,773	8,157	5,885	—	19,630
32,129	89,665	71,260	—	71,385
5,115	10,287	8,540	—	18,830
8,879	22,241	15,762	—	31,766
—	—	—	—	—
20,360	35,696	31,855	—	27,550
3,351	11,736	8,756	—	14,446
19,603	41,314	30,930	—	14,380
—	—	—	—	—
2,055	5,015	3,743	—	51,982
34,609	75,713	58,468	—	100,331
52,920	109,124	86,274	—	43,571
24,532	18,188	51,457	1	269,454
15,188	59,843	45,736	1	233,614
119,404	327,318	264,017	—	1,151,968
360,333	864,288	688,234	2	1,546,673
615,309	1,387,447	1,120,546	3	2,210,827
1,062,136	2,287,183	1,868,640	1	2,840,085
659,457	1,362,739	1,103,761	5	1,479,988
595,279	1,144,938	987,935	1	1,971,812
10,226,170	20,937,878	17,544,383	11	8,034,340

表 2 會計師事務所家數—按組織型態分

中華民國104年底

單位：家

	合 計	單 獨 執 業	聯 合 開 業
合 計	1,034	787	247
<b>按從業人數分</b>			
未滿5人	423	408	15
5人~ 9人	304	258	46
10人~ 19人	195	103	92
20人~ 29人	42	10	32
30人~ 39人	24	3	21
40人~ 49人	8	1	7
50人~ 99人	20	1	19
100人~199人	12	3	9
200人~299人	—	—	—
300人以上	6	—	6
<b>按地區別分</b>			
新 北 市	148	124	24
臺 北 市	476	323	153
桃 園 市	47	33	14
臺 中 市	143	120	23
臺 南 市	46	39	7
高 雄 市	83	69	14
宜 蘭 縣	4	4	—
新 竹 縣	12	9	3
苗 栗 縣	5	5	—
彰 化 縣	21	18	3
南 投 縣	4	3	1
雲 林 縣	6	6	—
嘉 義 縣	—	—	—
屏 東 縣	8	5	3
臺 東 縣	3	3	—
花 蓮 縣	4	4	—
澎 湖 縣	—	—	—
基 隆 市	2	2	—
新 竹 市	14	13	1
嘉 義 市	8	7	1

表 3 會計師事務所家數—按有無分事務所分

中華民國104年底

單位：家

	合 計	無分事務所	依 分 事 務 所 個 數					
			小 計	1 個	2 個	3 個	4 個	5個以上
<b>合 計</b>	1,034	931	103	75	14	5	5	4
<b>按組織形態分</b>								
單獨執業	787	773	14	12	2	—	—	—
聯合開業	247	158	89	63	12	5	5	4
<b>按從業人數分</b>								
未滿5人	423	420	3	3	—	—	—	—
5人~ 9人	304	293	11	11	—	—	—	—
10人~ 19人	195	168	27	26	1	—	—	—
20人~ 29人	42	25	17	13	2	1	1	—
30人~ 39人	24	10	14	13	1	—	—	—
40人~ 49人	8	5	3	2	1	—	—	—
50人~ 99人	20	6	14	5	4	3	1	1
100人~199人	12	4	8	2	4	1	1	—
200人~299人	—	—	—	—	—	—	—	—
300人以上	6	—	6	—	1	—	2	3
<b>按地區別分</b>								
新 北 市	148	140	8	7	1	—	—	—
臺 北 市	476	415	61	44	6	4	3	4
桃 園 市	47	42	5	5	—	—	—	—
臺 中 市	143	131	12	4	6	—	2	—
臺 南 市	46	42	4	2	1	1	—	—
高 雄 市	83	76	7	7	—	—	—	—
宜 蘭 縣	4	4	—	—	—	—	—	—
新 竹 縣	12	10	2	2	—	—	—	—
苗 栗 縣	5	5	—	—	—	—	—	—
彰 化 縣	21	20	1	1	—	—	—	—
南 投 縣	4	4	—	—	—	—	—	—
雲 林 縣	6	6	—	—	—	—	—	—
嘉 義 縣	—	—	—	—	—	—	—	—
屏 東 縣	8	6	2	2	—	—	—	—
臺 東 縣	3	3	—	—	—	—	—	—
花 蓮 縣	4	4	—	—	—	—	—	—
澎 湖 縣	—	—	—	—	—	—	—	—
基 隆 市	2	2	—	—	—	—	—	—
新 竹 市	14	13	1	1	—	—	—	—
嘉 義 市	8	8	—	—	—	—	—	—
<b>按全年收入分</b>								
未滿50萬元	104	104	—	—	—	—	—	—
50萬元~	80	80	—	—	—	—	—	—
100萬元~	190	188	2	2	—	—	—	—
250萬元~	234	227	7	6	1	—	—	—
500萬元~	194	177	17	17	—	—	—	—
1,000萬元~	156	126	30	27	2	1	—	—
2,500萬元~	39	16	23	16	3	2	1	1
5,000萬元~	18	10	8	4	3	1	—	—
1億元以上	19	3	16	3	5	1	4	3

表 4 會計師事務所家數

中華民國

	合 計	民 國 59年以前	民 國 60年—64年	民 國 65年—69年	民 國 70年—74年	民 國 75年—79年
<b>合 計</b>	1,034	16	11	23	64	83
<b>按組織形態分</b>						
單獨執業	787	12	4	13	35	53
聯合開業	247	4	7	10	29	30
<b>按從業人數分</b>						
未滿5人	423	6	2	9	14	15
5人~ 9人	304	3	1	3	22	24
10人~ 19人	195	4	4	3	16	27
20人~ 29人	42	1	—	3	3	4
30人~ 39人	24	—	—	2	4	5
40人~ 49人	8	—	—	—	1	—
50人~ 99人	20	—	2	1	2	3
100人~199人	12	—	1	2	2	4
200人~299人	—	—	—	—	—	—
300人以上	6	2	1	—	—	1
<b>按地區別分</b>						
新 北 市	148	—	—	1	3	12
臺 北 市	476	13	8	19	41	49
桃 園 市	47	—	—	1	—	2
臺 中 市	143	2	1	—	11	7
臺 南 市	46	—	—	—	2	5
高 雄 市	83	1	2	2	3	4
宜 蘭 縣	4	—	—	—	—	—
新 竹 縣	12	—	—	—	—	—
苗 栗 縣	5	—	—	—	—	—
彰 化 縣	21	—	—	—	2	1
南 投 縣	4	—	—	—	—	1
雲 林 縣	6	—	—	—	—	—
嘉 義 縣	—	—	—	—	—	—
屏 東 縣	8	—	—	—	—	—
臺 東 縣	3	—	—	—	—	—
花 蓮 縣	4	—	—	—	—	—
澎 湖 縣	—	—	—	—	—	—
基 隆 市	2	—	—	—	1	—
新 竹 市	14	—	—	—	1	1
嘉 義 市	8	—	—	—	—	1

# 一按開業時間分

104年底

單位：家

民國 80年—84年	民國 85年—89年	民國 90年—94年	民國 95年—99年	民國 100年	民國 101年	民國 102年	民國 103年	民國 104年
197	138	127	186	33	42	32	30	52
145	111	100	146	28	40	25	27	48
52	27	27	40	5	2	7	3	4
43	47	53	90	20	33	22	26	43
81	40	40	59	11	5	6	2	7
45	36	22	28	2	3	2	1	2
11	8	5	5	—	1	1	—	—
7	2	2	2	—	—	—	—	—
2	2	3	—	—	—	—	—	—
6	2	1	2	—	—	—	1	—
2	1	—	—	—	—	—	—	—
—	—	—	—	—	—	—	—	—
—	—	1	—	—	—	1	—	—
23	22	20	28	8	8	8	4	11
90	56	61	72	9	13	12	11	22
9	10	6	13	1	2	1	1	1
29	21	12	30	5	4	6	6	9
13	5	4	11	2	1	1	—	2
16	9	11	17	3	5	4	3	3
—	1	—	1	—	1	—	—	1
2	1	3	2	—	2	—	2	—
—	—	1	—	2	1	—	—	1
4	4	1	5	1	—	—	2	1
—	—	—	—	2	1	—	—	—
3	1	—	1	—	1	—	—	—
—	—	—	—	—	—	—	—	—
3	—	2	1	—	1	—	1	—
—	1	1	1	—	—	—	—	—
1	2	—	1	—	—	—	—	—
—	—	—	—	—	—	—	—	—
—	—	—	1	—	—	—	—	—
1	3	4	2	—	1	—	—	1
3	2	1	—	—	1	—	—	—

表 5 會計師事務所業務電子化

中華民國

	年底事務所 家數	使用電腦 家數	使用電腦 管理帳務家數	運用電子方式 經營家數
<b>合 計</b>	<b>1,034</b>	<b>979</b>	<b>950</b>	<b>225</b>
<b>按組織形態分</b>				
單獨執業	787	741	713	162
聯合開業	247	238	237	63
<b>按從業人數分</b>				
未滿5人	423	398	375	92
5人~ 9人	304	288	284	64
10人~ 19人	195	182	182	35
20人~ 29人	42	42	41	11
30人~ 39人	24	24	23	6
40人~ 49人	8	8	8	2
50人~ 99人	20	19	19	6
100人~199人	12	12	12	6
200人~299人	—	—	—	—
300人以上	6	6	6	3
<b>按地區別分</b>				
新 北 市	148	141	137	43
臺 北 市	476	447	425	92
桃 園 市	47	44	44	15
臺 中 市	143	136	136	33
臺 南 市	46	45	45	15
高 雄 市	83	79	77	7
宜 蘭 縣	4	4	4	—
新 竹 縣	12	11	11	6
苗 栗 縣	5	5	5	2
彰 化 縣	21	20	20	4
南 投 縣	4	4	4	—
雲 林 縣	6	5	5	—
嘉 義 縣	—	—	—	—
屏 東 縣	8	7	7	—
臺 東 縣	3	3	2	1
花 蓮 縣	4	4	4	1
澎 湖 縣	—	—	—	—
基 隆 市	2	2	2	1
新 竹 市	14	14	14	5
嘉 義 市	8	8	8	—
<b>按全年收入分</b>				
未滿50萬元	104	93	85	23
50萬元~	80	74	72	18
100萬元~	190	183	171	33
250萬元~	234	223	221	63
500萬元~	194	183	181	35
1,000萬元~	156	148	146	29
2,500萬元~	39	39	38	12
5,000萬元~	18	18	18	4
1億元以上	19	18	18	8

註：運用電子方式經營家數與運用電子方式情形總數不等，係因運用電子方式情形可複選。

# 及投保情形

104年底

單位：家

運用電子方式情形(註)			投保「責任保險」家數			
營業資訊提供	電子交易轉帳	其他	合計	國內保險	國外保險	
123	172	15	64	59	5	
78	129	11	28	28	—	
45	43	4	36	31	5	
45	73	5	8	8	—	
34	48	4	16	16	—	
20	28	3	14	14	—	
8	6	1	4	4	—	
4	5	—	5	5	—	
1	2	—	—	—	—	
5	4	1	6	6	—	
3	3	1	6	5	1	
—	—	—	—	—	—	
3	3	—	5	1	4	
20	35	2	6	6	—	
50	69	11	35	30	5	
8	12	—	3	3	—	
21	29	—	9	9	—	
7	9	1	4	4	—	
5	6	—	2	2	—	
—	—	—	—	—	—	
4	3	—	1	1	—	
1	1	—	—	—	—	
3	3	—	2	2	—	
—	—	—	—	—	—	
—	—	—	—	—	—	
—	—	—	—	—	—	
1	—	—	1	1	—	
—	1	1	—	—	—	
—	—	—	—	—	—	
1	—	—	—	—	—	
2	4	—	—	—	—	
—	—	—	1	1	—	
15	17	3	—	—	—	
10	12	—	2	2	—	
12	27	3	8	8	—	
35	51	1	6	6	—	
17	29	3	14	14	—	
18	19	2	12	12	—	
8	8	2	5	5	—	
3	3	—	5	5	—	
5	6	1	12	7	5	



表 6 會計師事務所

中華民國

	總 計			合 夥 會 計 師 (含執業會計師)			理 級 主	
	合計	男	女	小計	男	女	小計	男
<b>合 計</b>	<b>20,400</b>	<b>5,908</b>	<b>14,492</b>	<b>1,995</b>	<b>1,273</b>	<b>722</b>	<b>3,496</b>	<b>1,234</b>
<b>按組織形態分</b>								
單獨執業	4,831	1,159	3,672	793	520	273	464	122
聯合開業	15,569	4,749	10,820	1,202	753	449	3,032	1,112
<b>按從業人數分</b>								
未滿5人	1,021	318	703	397	235	162	69	20
5人~ 9人	2,018	492	1,526	347	243	104	169	46
10人~ 19人	2,551	581	1,970	336	237	99	258	66
20人~ 29人	1,013	237	776	120	75	45	102	21
30人~ 39人	816	192	624	90	58	32	73	14
40人~ 49人	347	84	263	44	27	17	26	5
50人~ 99人	1,270	326	944	139	88	51	170	47
100人~199人	1,697	454	1,243	138	94	44	285	74
200人~299人	—	—	—	—	—	—	—	—
300人以上	9,667	3,224	6,443	384	216	168	2,344	941
<b>按地區別分</b>								
新 北 市	1,188	302	886	197	111	86	126	34
臺 北 市	15,426	4,782	10,644	1,247	798	449	3,094	1,133
桃 園 市	530	135	395	92	43	49	39	16
臺 中 市	1,614	375	1,239	203	138	65	145	30
臺 南 市	433	71	362	53	37	16	22	4
高 雄 市	616	126	490	104	77	27	31	8
宜 蘭 縣	15	4	11	4	3	1	1	—
新 竹 縣	98	18	80	15	11	4	8	2
苗 栗 縣	13	4	9	5	3	2	1	—
彰 化 縣	118	26	92	19	10	9	10	3
南 投 縣	15	4	11	4	3	1	2	—
雲 林 縣	23	6	17	6	6	—	—	—
嘉 義 縣	—	—	—	—	—	—	—	—
屏 東 縣	69	8	61	10	6	4	3	1
臺 東 縣	11	2	9	3	2	1	—	—
花 蓮 縣	38	7	31	4	3	1	2	—
澎 湖 縣	—	—	—	—	—	—	—	—
基 隆 市	9	4	5	2	2	—	1	1
新 竹 市	83	18	65	12	11	1	5	—
嘉 義 市	101	16	85	15	9	6	6	2
<b>按全年收入分</b>								
未滿50萬元	221	86	135	94	58	36	13	4
50萬元~	171	65	106	75	41	34	11	5
100萬元~	663	187	476	182	108	74	43	9
250萬元~	1,284	310	974	257	175	82	102	29
500萬元~	1,791	397	1,394	255	178	77	167	47
1,000萬元~	2,428	542	1,886	305	209	96	234	55
2,500萬元~	1,466	383	1,083	165	103	62	136	30
5,000萬元~	941	234	707	121	78	43	126	29
1億元以上	11,435	3,704	7,731	541	323	218	2,664	1,026

註：其他人員含負責人事、庶務及其他與會審業務無關之職員、工友、警衛、工讀生等。

# 從業人數－按職務及性別分

104年底

單位：人

管	專業領組			專業助理			其他人員(註)			
	女	小計	男	女	小計	男	女	小計	男	女
	2,262	3,126	800	2,326	9,948	2,220	7,728	1,835	381	1,454
	342	609	82	527	2,345	298	2,047	620	137	483
	1,920	2,517	718	1,799	7,603	1,922	5,681	1,215	244	971
	49	82	7	75	355	30	325	118	26	92
	123	220	26	194	1,004	108	896	278	69	209
	192	377	44	333	1,315	178	1,137	265	56	209
	81	106	25	81	588	85	503	97	31	66
	59	113	30	83	451	58	393	89	32	57
	21	52	10	42	179	32	147	46	10	36
	123	226	38	188	629	134	495	106	19	87
	211	225	51	174	903	222	681	146	13	133
	—	—	—	—	—	—	—	—	—	—
	1,403	1,725	569	1,156	4,524	1,373	3,151	690	125	565
	92	153	26	127	564	99	465	148	32	116
	1,961	2,535	720	1,815	7,261	1,865	5,396	1,289	266	1,023
	23	58	8	50	280	50	230	61	18	43
	115	212	35	177	899	145	754	155	27	128
	18	42	1	41	267	14	253	49	15	34
	23	59	4	55	351	28	323	71	9	62
	1	1	—	1	7	—	7	2	1	1
	6	17	2	15	52	2	50	6	1	5
	1	—	—	—	5	—	5	2	1	1
	7	13	1	12	57	8	49	19	4	15
	2	—	—	—	9	1	8	—	—	—
	—	1	—	1	14	—	14	2	—	2
	—	—	—	—	—	—	—	—	—	—
	2	4	1	3	51	—	51	1	—	1
	—	—	—	—	5	—	5	3	—	3
	2	4	—	4	22	1	21	6	3	3
	—	—	—	—	—	—	—	—	—	—
	—	1	—	1	4	1	3	1	—	1
	5	6	—	6	52	5	47	8	2	6
	4	20	2	18	48	1	47	12	2	10
	9	14	3	11	64	11	53	36	10	26
	6	9	1	8	52	10	42	24	8	16
	34	64	9	55	263	41	222	111	20	91
	73	138	12	126	602	59	543	185	35	150
	120	231	23	208	966	101	865	172	48	124
	179	312	47	265	1,330	155	1,175	247	76	171
	106	209	47	162	828	177	651	128	26	102
	97	192	35	157	424	78	346	78	14	64
	1,638	1,957	623	1,334	5,419	1,588	3,831	854	144	710

表 7 會計師事務所從業人數

中華民國

	總 計	合 夥 會 計 師 (含執業會計師)
<b>合 計</b>	<b>20,400</b>	<b>1,995</b>
<b>按從業身份分</b>		
自營作業者	1,865	1,629
無酬家屬工作者	261	20
常雇員工	17,797	346
臨時員工	477	—
<b>按教育程度分</b>		
博 士	109	56
碩 士	4,060	949
大 學	13,626	926
專 科	1,854	60
高 中 (職)	669	3
其 他	82	1
<b>按年 齡 分</b>		
未 滿 25 歲	3,573	—
25 — 34 歲	9,253	80
35 — 44 歲	4,134	504
45 — 54 歲	2,282	811
55 — 64 歲	884	418
65 歲 以 上	274	182
<b>按是否取得會計師資格分</b>		
具有會計師資格者 男	2,094	1,273
女	1,614	722
不具會計師資格者 男	3,814	—
女	12,878	—
<b>按從事業務分</b>		
審 計 服 務	11,243	1,336
稅 務 服 務	3,910	449
管 理 顧 問	748	79
會 計 服 務	2,940	98
其 他	1,559	33

註：其他人員含負責人事、庶務及其他與會審業務無關之職員、工友、警衛、工讀生等。

一按教育程度、年齡、會計師資格及從事業務分

104年底

單位：人

理 級 主 管	專 業 領 組	專 業 助 理	其 他 人 員 (註)
3,496	3,126	9,948	1,835
47	48	119	22
53	19	116	53
3,390	3,053	9,569	1,439
6	6	144	321
11	5	32	5
1,014	595	1,397	105
2,100	2,190	7,435	975
308	275	848	363
62	60	228	316
1	1	8	71
—	114	3,053	406
1,281	2,088	5,255	549
1,416	655	1,149	410
607	221	371	272
165	47	108	146
27	1	12	52
456	141	219	5
468	176	236	12
778	659	2,001	376
1,794	2,150	7,492	1,442
1,973	1,927	5,770	237
764	721	1,827	149
271	96	189	113
210	271	2,021	340
278	111	141	996

表 8 會計師事務所

中華民國

	合 計	博 士	碩 士
<b>合 計</b>	<b>20,400</b>	<b>109</b>	<b>4,060</b>
<b>按組織形態分</b>			
單獨執業	4,831	28	473
聯合開業	15,569	81	3,587
<b>按從業人數分</b>			
未滿5人	1,021	13	193
5人~ 9人	2,018	11	215
10人~ 19人	2,551	11	201
20人~ 29人	1,013	18	59
30人~ 39人	816	4	53
40人~ 49人	347	1	21
50人~ 99人	1,270	7	89
100人~199人	1,697	32	314
200人~299人	—	—	—
300人以上	9,667	12	2,915
<b>按地區別分</b>			
新 北 市	1,188	30	151
臺 北 市	15,426	64	3,577
桃 園 市	530	4	45
臺 中 市	1,614	5	146
臺 南 市	433	—	38
高 雄 市	616	1	44
宜 蘭 縣	15	—	3
新 竹 縣	98	—	14
苗 栗 縣	13	—	2
彰 化 縣	118	2	13
南 投 縣	15	—	1
雲 林 縣	23	—	2
嘉 義 縣	—	—	—
屏 東 縣	69	2	5
臺 東 縣	11	—	1
花 蓮 縣	38	—	3
澎 湖 縣	—	—	—
基 隆 市	9	—	2
新 竹 市	83	1	8
嘉 義 市	101	—	5
<b>按全年收入分</b>			
未滿50萬元	221	3	47
50萬元~	171	1	43
100萬元~	663	7	81
250萬元~	1,284	7	174
500萬元~	1,791	10	136
1,000萬元~	2,428	27	173
2,500萬元~	1,466	5	90
5,000萬元~	941	5	73
1億元以上	11,435	44	3,243

# 從業人員教育程度

104年底

單位：人

大 學	專 科	高 中 (職)	其 他
13,626	1,854	669	82
3,082	894	307	47
10,544	960	362	35
549	176	74	16
1,194	435	138	25
1,769	426	130	14
766	145	17	8
631	112	13	3
244	61	20	—
1,032	99	41	2
1,184	136	30	1
—	—	—	—
6,257	264	206	13
690	213	96	8
10,231	1,068	437	49
369	86	17	9
1,224	195	35	9
295	79	20	1
444	89	38	—
5	4	3	—
63	17	2	2
7	2	1	1
61	37	4	1
10	4	—	—
13	6	2	—
—	—	—	—
56	5	1	—
9	1	—	—
23	5	7	—
—	—	—	—
7	—	—	—
59	10	3	2
60	33	3	—
122	33	12	4
88	32	4	3
369	141	60	5
744	227	115	17
1,181	365	80	19
1,708	414	90	16
1,186	144	38	3
726	107	29	1
7,502	391	241	14

表 9 會計師事務所

中華民國

	總 計			合 夥 會 計 師 (含執業會計師)			理 級 主	
	合計	男	女	小計	男	女	小計	男
<b>合 計</b>	<b>13,677,808</b>	<b>4,687,700</b>	<b>8,990,108</b>	<b>2,111,229</b>	<b>1,294,781</b>	<b>816,448</b>	<b>4,394,967</b>	<b>1,753,497</b>
<b>按組織形態分</b>								
單獨執業	1,713,431	307,165	1,406,266	106,807	73,806	33,000	304,578	76,079
聯合開業	11,964,377	4,380,535	7,583,842	2,004,422	1,220,975	783,447	4,090,389	1,677,418
<b>按從業人數分</b>								
未滿5人	203,001	23,875	179,126	15,146	7,884	7,262	21,541	3,202
5人~ 9人	652,801	90,061	562,739	25,952	13,911	12,041	95,646	23,554
10人~ 19人	1,037,784	187,591	850,193	72,948	46,552	26,397	185,323	43,819
20人~ 29人	417,385	95,174	322,211	31,733	20,616	11,116	74,156	16,400
30人~ 39人	408,868	94,060	314,809	46,897	28,903	17,995	68,533	13,507
40人~ 49人	142,349	29,173	113,176	14,727	8,573	6,154	24,660	3,163
50人~ 99人	694,563	213,324	481,239	137,648	103,725	33,923	144,458	39,277
100人~199人	1,017,074	300,033	717,040	184,263	133,994	50,270	309,291	75,061
200人~299人	—	—	—	—	—	—	—	—
300人以上	9,103,982	3,654,408	5,449,574	1,581,913	930,622	651,291	3,471,361	1,535,515
<b>按地區別分</b>								
新 北 市	444,015	99,993	344,022	44,156	29,048	15,108	91,223	20,360
臺 北 市	11,877,360	4,370,130	7,507,230	1,965,686	1,192,410	773,276	4,127,587	1,698,449
桃 園 市	162,076	27,678	134,398	12,318	9,427	2,891	21,472	5,423
臺 中 市	648,117	135,054	513,064	62,418	43,261	19,157	109,584	21,580
臺 南 市	125,791	8,211	117,580	2,786	2,550	236	7,343	805
高 雄 市	190,169	25,273	164,896	16,161	13,126	3,035	16,610	3,026
宜 蘭 縣	8,405	3,598	4,808	3,031	3,031	—	627	—
新 竹 縣	39,081	4,429	34,652	—	—	—	5,990	1,758
苗 栗 縣	3,773	149	3,624	850	—	850	900	—
彰 化 縣	32,129	3,120	29,008	488	288	200	2,828	—
南 投 縣	5,115	1,200	3,915	1,600	800	800	264	—
雲 林 縣	8,879	—	8,879	—	—	—	—	—
嘉 義 縣	—	—	—	—	—	—	—	—
屏 東 縣	20,360	526	19,833	894	—	894	675	—
臺 東 縣	3,351	—	3,351	—	—	—	—	—
花 蓮 縣	19,603	881	18,722	—	—	—	2,964	—
澎 湖 縣	—	—	—	—	—	—	—	—
基 隆 市	2,055	796	1,259	100	100	—	456	456
新 竹 市	34,609	2,197	32,411	741	741	—	2,834	—
嘉 義 市	52,920	4,464	48,455	—	—	—	3,611	1,640
<b>按全年收入分</b>								
未滿50萬元	24,532	4,055	20,477	757	413	344	2,111	155
50萬元~	15,188	2,785	12,403	528	464	64	1,234	78
100萬元~	119,404	13,619	105,785	5,650	936	4,714	13,827	2,307
250萬元~	360,333	51,942	308,391	21,606	13,352	8,254	44,604	10,990
500萬元~	615,309	96,768	518,541	25,162	13,010	12,152	96,702	25,873
1,000萬元~	1,062,136	181,237	880,900	73,574	47,834	25,740	185,354	41,032
2,500萬元~	659,457	165,231	494,226	71,860	44,823	27,038	114,099	25,629
5,000萬元~	595,279	167,641	427,638	112,734	85,718	27,017	121,536	23,831
1億元以上	10,226,170	4,004,422	6,221,748	1,799,357	1,088,231	711,126	3,815,499	1,623,603

註：1. 薪資所得含伙食費及加班費。

2. 其他人員含負責人事、庶務及其他與會審業務無關之職員、工友、警衛、工讀生等。

# 從業員工薪資所得

104年

單位：千元

管	專業領組			專業助理			其他人員(註)		
	小計	男	女	小計	男	女	小計	男	女
2,641,470	2,275,640	616,927	1,658,713	4,183,761	901,643	3,282,118	712,211	120,851	591,360
228,499	317,884	40,803	277,081	853,671	90,777	762,893	130,492	25,699	104,792
2,412,971	1,957,756	576,124	1,381,632	3,330,090	810,866	2,519,225	581,719	95,152	486,567
18,338	36,340	3,084	33,256	109,291	5,997	103,294	20,684	3,707	16,977
72,092	113,739	9,520	104,220	360,584	30,855	329,730	56,879	12,221	44,657
141,504	226,501	26,619	199,881	489,716	58,698	431,017	63,297	11,903	51,395
57,756	67,143	17,611	49,532	220,513	32,269	188,244	23,840	8,278	15,562
55,027	76,457	20,028	56,429	194,455	25,643	168,811	22,526	5,979	16,547
21,497	33,033	5,428	27,605	53,475	8,476	45,000	16,455	3,534	12,920
105,181	139,361	24,828	114,533	243,711	40,060	203,652	29,384	5,434	23,950
234,230	126,994	25,045	101,949	339,916	56,310	283,606	56,609	9,623	46,986
—	—	—	—	—	—	—	—	—	—
1,935,846	1,456,071	484,764	971,307	2,172,100	643,336	1,528,764	422,537	60,172	362,365
70,862	79,542	12,599	66,944	191,651	29,288	162,363	37,443	8,698	28,745
2,429,138	1,954,836	575,349	1,379,487	3,242,849	803,663	2,439,186	586,401	100,258	486,142
16,049	30,733	2,225	28,509	84,097	7,353	76,744	13,456	3,250	10,205
88,004	120,767	19,958	100,810	326,816	46,731	280,085	28,533	3,525	25,008
6,538	18,405	—	18,405	82,322	3,308	79,014	14,935	1,549	13,387
13,584	29,658	2,305	27,353	112,617	5,821	106,796	15,122	995	14,127
627	1,445	—	1,445	2,429	—	2,429	873	567	306
4,232	9,704	1,500	8,204	22,461	1,080	21,381	925	91	834
900	—	—	—	1,800	—	1,800	223	149	74
2,828	5,976	666	5,311	18,722	1,818	16,904	4,115	349	3,766
264	500	—	500	2,751	400	2,351	—	—	—
—	863	—	863	7,472	—	7,472	544	—	544
—	—	—	—	—	—	—	—	—	—
675	2,349	526	1,823	16,441	—	16,441	—	—	—
—	—	—	—	1,675	—	1,675	1,676	—	1,676
2,964	3,058	—	3,058	12,111	447	11,664	1,470	434	1,036
—	—	—	—	—	—	—	—	—	—
—	418	—	418	997	240	757	84	—	84
2,834	3,739	—	3,739	26,143	1,406	24,737	1,152	50	1,102
1,971	13,644	1,800	11,844	30,407	89	30,318	5,257	936	4,322
1,956	7,929	1,555	6,374	8,441	1,322	7,119	5,294	611	4,684
1,156	1,114	—	1,114	9,471	1,040	8,431	2,841	1,203	1,638
11,520	21,502	2,128	19,374	60,507	5,448	55,059	17,918	2,800	15,117
33,614	62,013	4,985	57,028	194,863	16,863	177,999	37,247	5,752	31,495
70,829	125,549	13,320	112,230	330,340	34,978	295,362	37,555	9,587	27,969
144,322	202,171	26,865	175,306	541,998	50,121	491,877	59,039	15,385	43,654
88,470	133,662	29,574	104,088	306,159	57,442	248,717	33,676	7,764	25,913
97,705	129,320	25,556	103,764	197,235	25,951	171,284	34,454	6,585	27,869
2,191,897	1,592,381	512,945	1,079,436	2,534,748	708,480	1,826,269	484,185	71,164	413,021



表 10 會計師事務所

中華民國

	合 計	執 行 業					
		小 計	公開發行 簽證收入	融資簽證 收 入	其他財務 簽證收入	所得稅簽證 申報收入	稅務規劃 收 入
<b>合 計</b>	28,389,821	28,148,523	5,695,694	3,454,822	4,458,268	5,800,970	835,388
<b>按組織形態分</b>							
單獨執業	3,765,784	3,752,276	74,504	556,876	180,999	1,437,085	17,422
聯合開業	24,624,037	24,396,246	5,621,190	2,897,946	4,277,269	4,363,885	817,965
<b>按從業人數分</b>							
未滿5人	721,963	714,568	54	110,063	40,136	257,304	6,661
5人~ 9人	1,521,260	1,517,206	4,070	257,318	77,057	587,299	10,791
10人~ 19人	2,193,166	2,187,272	5,561	351,106	129,178	884,496	4,650
20人~ 29人	824,485	822,352	34,572	137,736	48,076	314,690	168
30人~ 39人	787,483	786,130	33,483	170,189	34,386	301,888	1,589
40人~ 49人	321,169	318,826	—	32,004	30,796	197,411	—
50人~ 99人	1,319,278	1,310,940	100,441	267,835	71,712	430,248	5,386
100人~199人	1,812,246	1,808,043	209,657	274,679	170,920	545,840	8,740
200人~299人	—	—	—	—	—	—	—
300人以上	18,888,771	18,683,185	5,307,856	1,853,893	3,856,008	2,281,792	797,403
<b>按地區別分</b>							
新 北 市	959,558	957,671	4,163	140,952	40,433	402,198	1,542
臺 北 市	24,540,697	24,307,241	5,641,172	2,825,601	4,200,509	4,418,414	825,128
桃 園 市	402,293	401,514	—	80,591	28,903	199,000	655
臺 中 市	1,276,343	1,272,694	39,563	194,343	141,052	441,290	2,935
臺 南 市	271,783	271,568	—	45,697	10,718	77,261	—
高 雄 市	432,716	432,059	5,696	77,630	22,154	101,196	2,555
宜 蘭 縣	15,644	15,607	—	3,418	101	5,568	—
新 竹 縣	81,841	81,322	—	8,377	980	21,491	150
苗 栗 縣	8,157	8,157	—	1,240	289	2,200	—
彰 化 縣	89,665	89,639	—	26,488	1,419	38,067	—
南 投 縣	10,287	10,287	—	1,220	—	2,993	—
雲 林 縣	22,241	22,239	—	5,617	833	9,197	2,072
嘉 義 縣	—	—	—	—	—	—	—
屏 東 縣	35,696	35,679	—	9,348	253	9,772	—
臺 東 縣	11,736	11,736	—	1,790	1,130	1,745	—
花 蓮 縣	41,314	41,310	—	8,068	475	10,296	—
澎 湖 縣	—	—	—	—	—	—	—
基 隆 市	5,015	5,015	—	—	1,500	1,500	150
新 竹 市	75,713	75,670	—	8,018	4,105	21,731	200
嘉 義 市	109,124	109,115	5,100	16,425	3,415	37,051	—
<b>按全年收入分</b>							
未滿50萬元	18,188	17,952	—	1,561	1,649	4,691	—
50萬元~	59,843	59,366	54	8,181	4,252	20,386	407
100萬元~	327,318	324,551	2,565	43,755	19,213	118,085	4,400
250萬元~	864,288	858,613	—	133,154	49,036	312,084	8,853
500萬元~	1,387,447	1,383,694	2,028	235,882	67,401	560,452	6,729
1,000萬元~	2,287,183	2,280,988	5,038	386,279	134,396	929,107	1,831
2,500萬元~	1,362,739	1,358,742	62,857	246,169	84,319	498,864	1,949
5,000萬元~	1,144,938	1,141,842	58,820	229,091	53,767	517,775	—
1億元以上	20,937,878	20,722,774	5,564,332	2,170,750	4,044,235	2,839,526	811,219

# 全年收入

104年

單位：千元

務 收 入					非 執 行 業 務 收 入			
稅務行政	其他稅務	管理顧問	工商登記	其他執行	小 計	利息收入	租金收入	其他非執行
救濟收入	業務收入	收 入	收 入	業務收入				業務收入
208,342	2,999,580	1,126,080	986,416	2,582,963	241,299	15,678	23,564	202,057
15,246	622,818	157,215	147,752	542,358	13,508	1,836	4,107	7,565
193,096	2,376,761	968,865	838,665	2,040,605	227,791	13,842	19,458	194,492
1,517	114,192	43,721	35,549	105,372	7,395	493	1,953	4,948
6,758	215,279	86,954	66,212	205,469	4,054	633	1,979	1,442
16,245	327,475	83,540	93,390	291,631	5,894	1,199	2,295	2,399
18,000	82,954	41,689	39,327	105,141	2,133	344	1,238	552
1,800	88,034	19,871	33,504	101,386	1,353	347	463	543
880	32,332	3,987	13,224	8,191	2,343	87	2,256	—
12,425	161,569	73,898	52,993	134,432	8,338	627	2,275	5,436
7,699	290,300	72,662	75,210	152,336	4,203	1,274	1,586	1,344
—	—	—	—	—	—	—	—	—
143,018	1,687,444	699,760	577,007	1,479,005	205,585	10,672	9,520	185,394
3,672	210,433	10,868	40,358	103,053	1,887	244	553	1,090
179,550	2,314,597	1,004,680	822,519	2,075,069	233,456	13,866	21,334	198,256
240	26,573	24,126	15,079	26,347	779	148	—	631
1,548	212,945	52,779	59,831	126,407	3,649	1,045	806	1,798
3,765	74,846	2,512	12,335	44,435	215	89	—	125
907	91,951	24,307	18,430	87,233	657	182	371	103
—	—	—	495	6,026	37	37	—	—
18,000	5,174	2,320	4,748	20,082	519	19	500	—
—	2,867	—	320	1,240	0	0	—	—
—	8,621	1,506	1,409	12,127	26	20	—	6
—	5,709	—	365	—	0	0	—	—
60	420	—	186	3,854	2	2	—	—
—	—	—	—	—	—	—	—	—
—	12,141	1,603	1,350	1,212	17	2	—	15
—	—	—	686	6,386	—	—	—	—
—	12,110	75	1,298	8,989	4	2	—	2
—	—	—	—	—	—	—	—	—
600	462	—	306	497	—	—	—	—
—	11,248	1,158	3,497	25,715	43	11	—	32
—	9,481	146	3,205	34,293	9	9	—	—
442	3,368	1,042	1,535	3,663	236	28	193	15
20	9,155	4,613	2,785	9,515	477	18	19	439
589	46,619	15,269	15,692	58,364	2,767	163	891	1,712
6,321	142,125	27,912	38,323	140,806	5,675	571	1,048	4,057
1,363	213,180	83,671	59,351	153,638	3,753	728	2,100	925
28,198	330,304	101,850	98,003	265,981	6,195	1,039	3,010	2,145
7,062	126,274	61,472	70,981	198,794	3,997	448	2,947	602
3,552	112,127	41,291	39,884	85,536	3,095	607	2,113	375
160,795	2,016,429	788,960	659,862	1,666,665	215,104	12,075	11,243	191,786

表 11 每一會計師事務所

中華民國

	家數	合計	執 行 業					
			小計	公開發行 簽證收入	融資簽證 收 入	其他財務 簽證收入	所得稅證 申報收入	稅務規劃 收 入
<b>合 計</b>	1,034	27,456	27,223	5,508	3,341	4,312	5,610	808
<b>按組織形態分</b>								
單獨執業	787	4,785	4,768	95	708	230	1,826	22
聯合開業	247	99,692	98,770	22,758	11,733	17,317	17,668	3,312
<b>按從業人數分</b>								
未滿5人	423	1,707	1,689	0	260	95	608	16
5人~ 9人	304	5,004	4,991	13	846	253	1,932	35
10人~ 19人	195	11,247	11,217	29	1,801	662	4,536	24
20人~ 29人	42	19,631	19,580	823	3,279	1,145	7,493	4
30人~ 39人	24	32,812	32,755	1,395	7,091	1,433	12,579	66
40人~ 49人	8	40,146	39,853	—	4,001	3,849	24,676	—
50人~ 99人	20	65,964	65,547	5,022	13,392	3,586	21,512	269
100人~199人	12	151,020	150,670	17,471	22,890	14,243	45,487	728
200人~299人	—	—	—	—	—	—	—	—
300人以上	6	3,148,128	3,113,864	884,643	308,982	642,668	380,299	132,901
<b>按地區別分</b>								
新 北 市	148	6,483	6,471	28	952	273	2,718	10
臺 北 市	476	51,556	51,066	11,851	5,936	8,825	9,282	1,733
桃 園 市	47	8,559	8,543	—	1,715	615	4,234	14
臺 中 市	143	8,925	8,900	277	1,359	986	3,086	21
臺 南 市	46	5,908	5,904	—	993	233	1,680	—
高 雄 市	83	5,213	5,206	69	935	267	1,219	31
宜 蘭 縣	4	3,911	3,902	—	855	25	1,392	—
新 竹 縣	12	6,820	6,777	—	698	82	1,791	13
苗 栗 縣	5	1,631	1,631	—	248	58	440	—
彰 化 縣	21	4,270	4,269	—	1,261	68	1,813	—
南 投 縣	4	2,572	2,572	—	305	—	748	—
雲 林 縣	6	3,707	3,707	—	936	139	1,533	345
嘉 義 縣	—	—	—	—	—	—	—	—
屏 東 縣	8	4,462	4,460	—	1,168	32	1,222	—
臺 東 縣	3	3,912	3,912	—	597	377	582	—
花 蓮 縣	4	10,328	10,328	—	2,017	119	2,574	—
澎 湖 縣	—	—	—	—	—	—	—	—
基 隆 市	2	2,507	2,507	—	—	750	750	75
新 竹 市	14	5,408	5,405	—	573	293	1,552	14
嘉 義 市	8	13,640	13,639	638	2,053	427	4,631	—
<b>按全年收入分</b>								
未滿50萬元	104	175	173	—	15	16	45	—
50萬元~	80	748	742	1	102	53	255	5
100萬元~	190	1,723	1,708	14	230	101	622	23
250萬元~	234	3,694	3,669	—	569	210	1,334	38
500萬元~	194	7,152	7,132	10	1,216	347	2,889	35
1,000萬元~	156	14,661	14,622	32	2,476	862	5,956	12
2,500萬元~	39	34,942	34,840	1,612	6,312	2,162	12,791	50
5,000萬元~	18	63,608	63,436	3,268	12,727	2,987	28,765	—
1億元以上	19	1,101,994	1,090,672	292,860	114,250	212,854	149,449	42,696

# 全年平均收入

104年

單位：千元

務 收 入					非 執 行 業 務 收 入			
稅務行政	其他稅務	管理顧問	工商登記	其他執行	小 計	利息收入	租金收入	其他非執行
救濟收入	業務收入	收 入	收 入	業務收入				業務收入
201	2,901	1,089	954	2,498	233	15	23	195
19	791	200	188	689	17	2	5	10
782	9,623	3,923	3,395	8,262	922	56	79	787
4	270	103	84	249	17	1	5	12
22	708	286	218	676	13	2	7	5
83	1,679	428	479	1,496	30	6	12	12
429	1,975	993	936	2,503	51	8	29	13
75	3,668	828	1,396	4,224	56	14	19	23
110	4,042	498	1,653	1,024	293	11	282	—
621	8,078	3,695	2,650	6,722	417	31	114	272
642	24,192	6,055	6,267	12,695	350	106	132	112
—	—	—	—	—	—	—	—	—
23,836	281,241	116,627	96,168	246,501	34,264	1,779	1,587	30,899
25	1,422	73	273	696	13	2	4	7
377	4,863	2,111	1,728	4,359	490	29	45	417
5	565	513	321	561	17	3	—	13
11	1,489	369	418	884	26	7	6	13
82	1,627	55	268	966	5	2	—	3
11	1,108	293	222	1,051	8	2	4	1
—	—	—	124	1,506	9	9	—	—
1,500	431	193	396	1,673	43	2	42	—
—	573	—	64	248	0	0	—	—
—	411	72	67	577	1	1	—	0
—	1,427	—	91	—	0	0	—	—
10	70	—	31	642	0	0	—	—
—	—	—	—	—	—	—	—	—
—	1,518	200	169	152	2	0	—	2
—	—	—	229	2,129	—	—	—	—
—	3,027	19	325	2,247	1	0	—	0
—	—	—	—	—	—	—	—	—
300	231	—	153	248	—	—	—	—
—	803	83	250	1,837	3	1	—	2
—	1,185	18	401	4,287	1	1	—	—
4	32	10	15	35	2	0	2	0
0	114	58	35	119	6	0	0	5
3	245	80	83	307	15	1	5	9
27	607	119	164	602	24	2	4	17
7	1,099	431	306	792	19	4	11	5
181	2,117	653	628	1,705	40	7	19	14
181	3,238	1,576	1,820	5,097	102	11	76	15
197	6,229	2,294	2,216	4,752	172	34	117	21
8,463	106,128	41,524	34,730	87,719	11,321	636	592	10,094

表 12 會計師事務所

中華民國

	合 計	公開發行簽證	融資簽證	其他財務簽證	所得稅簽證 申 報
<b>合 計</b>	<b>273,299</b>	<b>10,444</b>	<b>28,209</b>	<b>22,814</b>	<b>60,606</b>
<b>按組織形態分</b>					
單獨執業	80,438	104	7,457	4,465	17,965
聯合開業	192,861	10,340	20,752	18,349	42,641
<b>按從業人數分</b>					
未滿5人	20,237	2	1,553	1,422	4,076
5人~ 9人	35,361	25	3,149	1,662	7,340
10人~ 19人	41,774	13	4,413	2,203	10,426
20人~ 29人	15,372	15	1,478	814	4,275
30人~ 39人	11,582	83	1,531	514	3,195
40人~ 49人	5,330	—	658	849	2,144
50人~ 99人	24,233	565	3,002	1,081	5,245
100人~199人	20,547	269	2,453	1,717	5,246
200人~299人	—	—	—	—	—
300人以上	98,863	9,472	9,972	12,552	18,659
<b>按地區別分</b>					
新 北 市	15,109	5	1,527	644	4,033
臺 北 市	188,250	10,375	19,701	16,492	43,031
桃 園 市	8,154	—	1,120	734	2,748
臺 中 市	28,391	53	2,781	2,633	5,842
臺 南 市	9,485	—	751	534	1,438
高 雄 市	12,197	7	1,207	1,034	1,235
宜 蘭 縣	621	—	60	42	91
新 竹 縣	2,749	—	68	20	618
苗 栗 縣	124	—	1	19	2
彰 化 縣	2,225	—	292	305	378
南 投 縣	367	—	21	—	35
雲 林 縣	614	—	136	127	135
嘉 義 縣	—	—	—	—	—
屏 東 縣	166	—	38	5	36
臺 東 縣	42	—	5	19	13
花 蓮 縣	595	—	70	75	61
澎 湖 縣	—	—	—	—	—
基 隆 市	220	—	—	30	30
新 竹 市	1,473	—	122	50	326
嘉 義 市	2,517	4	309	51	554
<b>按全年收入分</b>					
未滿50萬元	1,608	—	82	135	393
50萬元~	1,538	2	127	165	342
100萬元~	10,323	23	684	1,024	2,023
250萬元~	20,931	—	1,771	1,124	4,266
500萬元~	32,067	4	3,092	1,796	7,221
1,000萬元~	43,297	11	4,542	1,721	11,026
2,500萬元~	20,382	87	2,061	1,202	4,825
5,000萬元~	19,873	538	2,942	1,269	5,974
1億元以上	123,280	9,779	12,908	14,378	24,536

# 全年執行業務件數

104年

單位：件

稅務規劃	稅務行政救濟	其他稅務業務	管理顧問	工商登記	其他執行業務
5,435	1,181	48,087	10,927	46,562	39,034
325	330	16,594	2,889	14,498	15,811
5,110	851	31,493	8,038	32,064	23,223
92	48	4,338	536	3,709	4,461
230	195	5,595	1,895	6,555	8,715
141	151	8,462	980	8,130	6,855
5	—	2,516	792	2,978	2,499
30	3	1,690	665	2,307	1,564
—	14	247	171	926	321
30	76	4,868	2,546	4,186	2,634
57	37	2,859	1,249	3,910	2,750
—	—	—	—	—	—
4,850	657	17,512	2,093	13,861	9,235
12	89	2,525	234	2,213	3,827
5,327	1,012	31,059	8,265	31,439	21,549
14	2	755	780	826	1,175
65	35	5,425	922	5,393	5,242
—	3	3,159	46	2,018	1,536
6	20	3,640	572	1,970	2,506
—	—	—	—	74	354
1	—	122	6	1,248	666
—	—	49	—	13	40
—	—	217	18	274	741
—	—	258	—	53	—
—	—	23	—	56	137
—	—	—	—	—	—
—	—	—	39	48	—
—	—	—	—	5	—
—	—	201	2	79	107
—	—	—	—	—	—
10	20	19	—	61	50
—	—	226	42	281	426
—	—	409	1	511	678
—	29	219	30	237	483
7	2	314	50	280	249
179	8	1,674	358	1,544	2,806
83	203	5,024	474	3,614	4,372
185	5	6,072	1,679	6,337	5,676
12	107	7,864	1,338	8,721	7,955
52	62	1,089	2,351	4,287	4,366
—	5	4,758	550	2,958	879
4,917	760	21,073	4,097	18,584	12,248

表 13 平均每一會計師事務所

中華民國

	家 數	合 計	公開發行簽證	融資簽證	其他財務簽證
<b>合 計</b>	<b>1,034</b>	<b>264</b>	<b>10</b>	<b>27</b>	<b>22</b>
<b>按組織形態分</b>					
單獨執業	787	102	0	9	6
聯合開業	247	781	42	84	74
<b>按從業人數分</b>					
未滿5人	423	48	0	4	3
5人~ 9人	304	116	0	10	5
10人~ 19人	195	214	0	23	11
20人~ 29人	42	366	0	35	19
30人~ 39人	24	483	3	64	21
40人~ 49人	8	666	—	82	106
50人~ 99人	20	1,212	28	150	54
100人~199人	12	1,712	22	204	143
200人~299人	—	—	—	—	—
300人以上	6	16,477	1,579	1,662	2,092
<b>按地區別分</b>					
新 北 市	148	102	0	10	4
臺 北 市	476	395	22	41	35
桃 園 市	47	173	—	24	16
臺 中 市	143	199	0	19	18
臺 南 市	46	206	—	16	12
高 雄 市	83	147	0	15	12
宜 蘭 縣	4	155	—	15	11
新 竹 縣	12	229	—	6	2
苗 栗 縣	5	25	—	0	4
彰 化 縣	21	106	—	14	15
南 投 縣	4	92	—	5	—
雲 林 縣	6	102	—	23	21
嘉 義 縣	—	—	—	—	—
屏 東 縣	8	21	—	5	1
臺 東 縣	3	14	—	2	6
花 蓮 縣	4	149	—	18	19
澎 湖 縣	—	—	—	—	—
基 隆 市	2	110	—	—	15
新 竹 市	14	105	—	9	4
嘉 義 市	8	315	1	39	6
<b>按全年收入分</b>					
未滿50萬元	104	15	—	1	1
50萬元~	80	19	0	2	2
100萬元~	190	54	0	4	5
250萬元~	234	89	—	8	5
500萬元~	194	165	0	16	9
1,000萬元~	156	278	0	29	11
2,500萬元~	39	523	2	53	31
5,000萬元~	18	1,104	30	163	71
1億元以上	19	6,488	515	679	757

# 全年執行業務件數

104年

單位：件

所得稅簽證 申報	稅務規劃	稅務行政 救濟	其他稅務 業務	管理顧問	工商登記	其他執行業務
59	5	1	47	11	45	38
23	0	0	21	4	18	20
173	21	3	128	33	130	94
10	0	0	10	1	9	11
24	1	1	18	6	22	29
53	1	1	43	5	42	35
102	0	—	60	19	71	60
133	1	0	70	28	96	65
268	—	2	31	21	116	40
262	2	4	243	127	209	132
437	5	3	238	104	326	229
—	—	—	—	—	—	—
3,110	808	110	2,919	349	2,310	1,539
27	0	1	17	2	15	26
90	11	2	65	17	66	45
58	0	0	16	17	18	25
41	0	0	38	6	38	37
31	—	0	69	1	44	33
15	0	0	44	7	24	30
23	—	—	—	—	19	89
52	0	—	10	1	104	56
0	—	—	10	—	3	8
18	—	—	10	1	13	35
9	—	—	65	—	13	—
23	—	—	4	—	9	23
—	—	—	—	—	—	—
5	—	—	—	5	6	—
4	—	—	—	—	2	—
15	—	—	50	1	20	27
—	—	—	—	—	—	—
15	5	10	10	—	31	25
23	—	—	16	3	20	30
69	—	—	51	0	64	85
4	—	0	2	0	2	5
4	0	0	4	1	4	3
11	1	0	9	2	8	15
18	0	1	21	2	15	19
37	1	0	31	9	33	29
71	0	1	50	9	56	51
124	1	2	28	60	110	112
332	—	0	264	31	164	49
1,291	259	40	1,109	216	978	645



表 14 會計師事務所全年執行

中華民國

	合 計	個 人	非 個 人							
			農、林、 漁、牧 業	礦業及 土石採 取 業	製 造 業	電力及 燃 氣 供 應 業	用 水 供 應 及 污 染 整 治 業	營 造 業	批 發 及 零 售 業	住 宿 及 餐 飲 業
<b>合 計</b>	28,148,523	204,757	81,802	71,702	8,394,159	205,235	11,525	1,344,990	5,296,108	351,453
<b>按組織形態分</b>										
單獨執業	3,752,276	11,960	10,962	6,838	1,132,003	13,832	4,050	338,043	1,356,242	84,620
聯合開業	24,396,246	192,797	70,840	64,864	7,262,156	191,403	7,475	1,006,947	3,939,867	266,833
<b>按從業人數分</b>										
未滿5人	714,568	2,803	2,261	908	176,073	2,475	686	65,337	287,268	14,013
5人~ 9人	1,517,206	5,510	6,328	3,509	409,912	5,231	3,379	121,935	624,566	36,327
10人~ 19人	2,187,272	15,125	3,734	9,270	606,005	18,927	1,094	167,130	815,041	44,734
20人~ 29人	822,352	1,984	3,018	868	243,995	735	243	63,217	306,160	16,466
30人~ 39人	786,130	6,145	2,297	98	247,848	1,006	1,511	79,431	251,569	15,848
40人~ 49人	318,826	2,647	1,000	—	88,281	350	100	42,363	136,536	1,893
50人~ 99人	1,310,940	11,753	3,668	24,221	335,016	5,385	281	106,125	422,271	30,660
100人~199人	1,808,043	2,511	9,667	4,364	738,901	12,908	390	165,824	462,081	30,771
200人~299人	—	—	—	—	—	—	—	—	—	—
300人以上	18,683,185	156,279	49,829	28,466	5,548,128	158,218	3,842	533,628	1,990,616	160,742
<b>按地區別分</b>										
新 北 市	957,671	2,724	1,487	2,534	376,844	3,601	482	95,224	283,038	16,884
臺 北 市	24,307,241	193,865	67,163	62,909	6,909,174	193,855	8,820	951,219	4,131,982	267,341
桃 園 市	401,514	753	4,748	253	162,196	1,494	638	52,640	106,169	8,460
臺 中 市	1,272,694	2,734	2,886	2,031	513,191	2,188	782	107,326	400,237	30,909
臺 南 市	271,568	759	1,259	101	121,975	559	—	19,152	76,837	6,940
高 雄 市	432,059	1,390	2,354	165	115,135	1,820	322	40,196	171,158	8,727
宜 蘭 縣	15,607	40	—	430	3,794	—	281	3,502	1,225	618
新 竹 縣	81,322	59	—	—	20,334	—	150	13,571	22,194	2,589
苗 栗 縣	8,157	—	—	—	2,410	—	—	1,400	1,482	264
彰 化 縣	89,639	69	150	—	59,170	120	—	3,529	20,203	293
南 投 縣	10,287	—	9	—	3,918	—	—	2,084	3,415	394
雲 林 縣	22,239	—	706	30	9,175	150	—	1,878	8,107	239
嘉 義 縣	—	—	—	—	—	—	—	—	—	—
屏 東 縣	35,679	54	228	163	12,576	291	51	7,080	6,448	1,247
臺 東 縣	11,736	—	310	28	2,639	—	—	1,459	1,541	1,479
花 蓮 縣	41,310	50	50	2,832	7,493	—	—	7,628	13,772	1,658
澎 湖 縣	—	—	—	—	—	—	—	—	—	—
基 隆 市	5,015	1,000	100	100	900	—	—	700	959	200
新 竹 市	75,670	533	101	55	20,692	226	—	9,752	27,227	2,071
嘉 義 市	109,115	728	252	72	52,543	930	—	26,649	20,116	1,142
<b>按全年收入分</b>										
未滿50萬元	17,952	641	1	1	2,991	60	—	1,203	7,073	225
50萬元~	59,366	173	261	—	13,246	150	600	3,886	26,318	921
100萬元~	324,551	1,478	621	356	87,056	1,820	210	19,983	141,955	6,246
250萬元~	858,613	4,097	3,321	1,415	214,279	2,972	807	73,458	369,960	20,544
500萬元~	1,383,694	4,673	5,319	8,653	376,718	4,387	1,336	136,829	542,316	37,641
1,000萬元~	2,280,988	10,530	4,314	3,953	690,030	17,985	2,730	156,970	828,268	43,400
2,500萬元~	1,358,742	11,719	9,481	1,055	386,547	1,787	340	129,943	490,762	13,601
5,000萬元~	1,141,842	5,511	2,596	23,441	243,842	2,736	1,271	109,579	363,825	35,044
1億元以上	20,722,774	165,935	55,888	32,830	6,379,450	173,338	4,232	713,139	2,525,631	193,830

註：其他服務業係指凡從事前列項目以外之行業均屬之，如宗教、職業及類似組織、個人及家庭用品維修、洗衣、理髮及美容、殯葬服務及家事服務等。

# 業務收入—按委託人身分及業別分

104年

單位：千元

運輸及 倉儲業	非 個						人				其 他 服務業
	資訊及 通訊 傳播業	金融及 保險業	不 動 產 業	專業、 科學、 技術 服務業	支 援 服務業	公共行政 及國防、 強制性 社會安全	教 育 服務業	醫療保 健及社 會工作 服務業	藝術、 娛樂及 休閒 服務業		
540,676	4,054,717	3,097,491	742,758	1,608,695	193,637	142,217	138,520	524,723	442,978	700,378	
49,710	53,854	47,771	245,117	86,011	15,834	38,854	28,005	27,558	38,234	162,778	
490,966	4,000,863	3,049,720	497,641	1,522,684	177,804	103,364	110,515	497,165	404,744	537,600	
7,178	8,052	11,005	31,343	21,090	5,605	442	4,905	7,781	11,183	54,161	
20,175	20,033	20,652	85,367	31,348	5,844	5,225	8,675	14,527	16,429	72,234	
46,183	40,120	38,617	133,884	45,507	31,317	190	15,746	24,038	26,081	104,530	
4,799	4,825	12,428	64,792	12,098	1,144	3,022	10,252	6,127	2,876	63,302	
9,238	20,057	11,452	66,797	7,030	612	6,617	11,695	6,720	4,349	35,811	
3,266	3,390	21,473	6,559	4,496	3,241	—	459	453	328	1,992	
28,807	24,494	39,503	90,075	31,439	3,956	—	18,487	11,672	9,166	113,962	
30,063	33,917	25,988	107,556	44,969	7,580	35,696	24,157	8,024	24,246	38,431	
—	—	—	—	—	—	—	—	—	—	—	
390,966	3,899,828	2,916,373	156,385	1,410,718	134,339	91,025	44,144	445,382	348,321	215,956	
9,496	6,059	5,982	92,921	10,773	2,047	2,647	4,727	3,961	16,090	20,148	
501,780	4,011,449	3,056,602	488,224	1,563,388	177,407	137,561	104,354	495,813	413,439	570,895	
4,477	2,724	2,687	23,799	3,644	4,088	10	3,305	1,660	2,886	14,881	
7,991	16,392	22,663	69,399	12,496	6,745	1,826	15,787	8,632	5,871	42,609	
1,670	2,773	435	25,059	1,335	87	75	1,251	2,696	1,451	7,156	
5,878	8,785	4,566	17,833	6,901	1,098	98	4,661	7,158	684	33,131	
1,632	152	—	1,978	220	—	—	—	93	41	1,601	
3,250	1,247	106	4,541	8,025	884	—	908	187	379	2,899	
—	—	—	2,050	—	—	—	—	—	—	550	
190	231	386	2,415	54	18	—	504	460	8	1,840	
—	18	—	294	—	—	—	—	—	95	61	
850	50	—	542	160	—	—	110	—	—	242	
—	—	—	—	—	—	—	—	—	—	—	
694	466	181	2,316	349	—	—	972	824	164	1,575	
610	152	344	750	130	215	—	50	435	761	834	
1,075	912	150	4,446	438	—	—	265	202	104	236	
—	—	—	—	—	—	—	—	—	—	—	
156	100	—	209	5	340	—	—	—	—	247	
628	1,007	1,073	5,596	777	683	—	963	2,075	742	1,472	
298	2,200	2,317	386	—	26	—	664	529	265	—	
206	220	110	598	882	170	50	267	488	253	2,512	
491	966	1,520	2,609	1,742	229	98	213	362	915	4,667	
4,945	6,596	4,164	8,195	7,003	2,790	294	1,544	3,720	3,615	21,961	
10,340	9,501	10,297	38,428	16,736	4,270	4,566	6,608	7,245	9,389	50,378	
18,320	16,065	17,554	64,601	28,250	6,620	137	13,582	18,886	21,649	60,158	
41,379	39,780	43,512	157,229	39,958	7,322	3,734	11,683	20,143	19,202	138,867	
14,020	16,733	39,790	73,373	26,202	23,273	75	16,587	13,813	4,102	85,539	
20,426	23,971	30,172	175,990	23,597	5,047	6,542	14,803	5,127	10,871	37,450	
430,549	3,940,884	2,950,372	221,734	1,464,325	143,916	126,721	73,232	454,941	372,982	298,845	

表 15 會計師事務所全年執行

中華民國

	合 計	新 北 市	臺 北 市	桃 園 市	臺 中 市	臺 南 市
<b>合 計</b>	<b>28,148,523</b>	<b>4,119,826</b>	<b>11,025,433</b>	<b>1,590,478</b>	<b>1,934,171</b>	<b>943,009</b>
<b>按組織形態分</b>						
單獨執業	3,752,276	716,919	1,115,226	182,461	431,951	119,404
聯合開業	24,396,246	3,402,907	9,910,207	1,408,016	1,502,220	823,605
<b>按從業人數分</b>						
未滿5人	714,568	142,274	256,814	44,301	67,911	25,036
5人~ 9人	1,517,206	319,986	558,292	68,986	152,097	33,217
10人~ 19人	2,187,272	430,883	796,547	128,878	236,675	91,465
20人~ 29人	822,352	144,008	291,344	104,756	99,879	14,608
30人~ 39人	786,130	159,642	300,254	26,916	71,777	30,809
40人~ 49人	318,826	107,497	124,157	45,230	1,707	4,370
50人~ 99人	1,310,940	296,448	460,451	51,658	87,142	29,427
100人~199人	1,808,043	456,878	426,167	71,069	292,425	58,830
200人~299人	—	—	—	—	—	—
300人以上	18,683,185	2,062,209	7,811,406	1,048,684	924,558	655,249
<b>按地區別分</b>						
新 北 市	957,671	579,470	263,851	29,411	15,546	1,274
臺 北 市	24,307,241	3,442,671	10,616,560	1,274,058	1,103,331	737,854
桃 園 市	401,514	36,698	26,692	243,751	19,569	7,874
臺 中 市	1,272,694	47,775	92,348	35,268	778,083	46,368
臺 南 市	271,568	2,267	8,048	1,802	970	135,213
高 雄 市	432,059	6,313	13,416	1,079	4,130	14,158
宜 蘭 縣	15,607	74	82	3	—	—
新 竹 縣	81,322	939	973	726	948	76
苗 栗 縣	8,157	—	—	—	110	—
彰 化 縣	89,639	536	172	300	7,285	22
南 投 縣	10,287	133	—	—	1,728	—
雲 林 縣	22,239	—	90	—	570	—
嘉 義 縣	—	—	—	—	—	—
屏 東 縣	35,679	139	—	—	350	18
臺 東 縣	11,736	—	20	—	—	—
花 蓮 縣	41,310	—	292	—	—	—
澎 湖 縣	—	—	—	—	—	—
基 隆 市	5,015	1,576	1,388	1,500	547	—
新 竹 市	75,670	1,236	1,421	2,579	571	104
嘉 義 市	109,115	—	80	—	435	50
<b>按全年收入分</b>						
未滿50萬元	17,952	3,105	6,297	964	2,696	538
50萬元~	59,366	14,263	21,005	3,593	7,591	2,627
100萬元~	324,551	70,545	117,147	13,098	39,569	7,241
250萬元~	858,613	155,426	287,582	37,481	106,760	26,983
500萬元~	1,383,694	269,611	456,927	78,464	144,104	71,101
1,000萬元~	2,280,988	453,090	847,096	129,406	228,969	65,806
2,500萬元~	1,358,742	294,382	521,662	92,218	127,659	43,181
5,000萬元~	1,141,842	341,559	431,455	113,553	30,389	3,488
1億元以上	20,722,774	2,517,845	8,336,262	1,121,700	1,246,434	722,045

# 業務收入—按委託人所在地區分

104年

單位：千元

高雄市	北部地區	中部地區	南部地區	東部地區	金馬地區	其他地區
1,586,231	2,709,929	1,038,085	492,060	117,403	6,775	2,585,123
251,244	379,443	260,723	222,032	59,921	1,528	11,424
1,334,987	2,330,486	777,363	270,028	57,482	5,246	2,573,699
51,323	48,675	41,848	27,376	6,856	305	1,850
76,719	112,199	122,947	49,875	19,843	1,090	1,955
145,231	138,290	101,511	78,839	35,538	1,842	1,573
53,365	67,333	21,987	18,547	246	—	6,279
67,346	27,969	24,504	66,025	9,433	140	1,316
14,687	19,586	444	1,088	—	60	—
76,804	145,888	53,694	79,764	10,756	700	18,208
104,507	212,916	118,677	42,123	8,172	483	15,796
—	—	—	—	—	—	—
996,249	1,937,074	552,473	128,422	26,560	2,156	2,538,145
17,760	38,250	2,552	5,232	2,176	1,509	640
1,151,365	2,433,485	718,781	184,532	60,283	4,773	2,579,548
4,937	48,009	5,157	8,268	500	60	—
50,825	17,483	174,624	24,918	524	135	4,345
28,263	15,106	2,839	76,447	—	24	590
329,370	1,098	6,136	55,080	1,006	274	—
—	15,368	—	—	80	—	—
30	76,252	1,342	37	—	—	—
—	900	7,147	—	—	—	—
—	320	80,902	102	—	—	—
—	—	8,426	—	—	—	—
—	—	20,729	850	—	—	—
—	—	—	—	—	—	—
3,315	—	—	31,506	350	—	—
—	—	100	—	11,616	—	—
—	150	—	—	40,868	—	—
—	—	—	—	—	—	—
—	5	—	—	—	—	—
356	63,053	5,165	1,185	—	—	—
10	450	4,187	103,903	—	—	—
1,521	1,186	564	899	181	—	—
4,210	1,036	2,574	1,949	120	274	125
26,950	13,672	21,143	13,589	1,367	50	181
63,475	61,469	74,881	36,648	5,637	63	2,206
87,889	122,821	66,157	59,349	25,338	1,438	497
161,071	151,953	110,224	98,579	29,795	677	4,322
79,545	88,218	57,004	38,292	10,479	1,575	4,527
65,123	52,359	22,440	72,289	7,663	60	1,466
1,096,448	2,217,215	683,097	170,465	36,825	2,639	2,571,799

表 16 會計師事務所

中華民國

	合 計	薪 資 支 出	租 金 支 出	文 具 用 品 及 書 報 雜 誌 費	旅 費	運 費	郵 電 費	修 繕 費	廣 告 費	水 電 瓦 斯 費
<b>合 計</b>	<b>23,674,709</b>	<b>12,249,410</b>	<b>1,034,348</b>	<b>271,499</b>	<b>871,306</b>	<b>43,857</b>	<b>211,686</b>	<b>147,382</b>	<b>27,364</b>	<b>185,809</b>
<b>按組織形態分</b>										
單獨執業	3,081,353	1,498,205	112,515	78,583	76,919	11,753	65,399	54,336	9,468	42,724
聯合開業	20,593,356	10,751,205	921,834	192,916	794,387	32,104	146,287	93,046	17,896	143,085
<b>按從業人數分</b>										
未滿5人	541,918	181,220	26,190	25,111	19,955	3,055	19,557	15,045	2,225	13,318
5人~ 9人	1,229,088	572,892	42,142	37,838	33,068	5,690	31,436	26,139	5,544	19,085
10人~ 19人	1,804,110	907,101	66,354	39,454	44,677	7,095	32,202	27,331	5,063	21,211
20人~ 29人	689,581	358,505	28,055	11,323	24,116	2,949	11,075	8,788	1,760	7,558
30人~ 39人	656,530	354,101	26,422	11,286	20,713	795	10,106	6,907	769	5,901
40人~ 49人	261,691	126,793	12,627	4,896	5,202	602	5,148	2,813	748	3,032
50人~ 99人	1,162,148	613,009	62,625	12,493	25,561	2,133	12,384	9,980	1,956	8,757
100人~199人	1,550,173	928,772	73,964	20,000	34,563	4,579	14,214	13,222	1,816	11,217
200人~299人	—	—	—	—	—	—	—	—	—	—
300人以上	15,779,470	8,207,017	695,969	109,098	663,453	16,959	75,565	37,158	7,482	95,731
<b>按地區別分</b>										
新 北 市	793,882	401,072	27,804	22,831	14,777	5,254	17,257	11,704	3,231	12,873
臺 北 市	20,516,021	10,666,335	937,704	195,420	810,211	33,789	148,809	95,503	18,605	141,777
桃 園 市	325,444	136,917	7,725	9,909	7,523	1,053	5,887	6,234	1,917	3,725
臺 中 市	1,082,348	568,318	41,033	19,716	22,502	2,637	17,501	15,201	1,162	12,157
臺 南 市	221,571	114,323	3,195	4,614	2,642	287	5,170	5,034	327	3,897
高 雄 市	338,559	173,426	8,041	7,896	6,146	612	8,431	5,676	933	5,841
宜 蘭 縣	12,658	7,675	927	140	19	—	137	65	—	71
新 竹 縣	62,752	31,959	871	987	1,841	0	1,270	905	165	1,127
苗 栗 縣	5,885	3,530	112	189	130	10	75	61	38	121
彰 化 縣	71,260	27,860	183	5,550	2,367	43	2,882	2,441	627	1,249
南 投 縣	8,540	4,916	1	397	—	—	291	197	—	232
雲 林 縣	15,762	7,694	310	159	35	1	301	370	45	189
嘉 義 縣	—	—	—	—	—	—	—	—	—	—
屏 東 縣	31,855	16,817	676	509	112	11	556	580	35	367
臺 東 縣	8,756	3,060	193	334	250	6	189	457	35	149
花 蓮 縣	30,930	16,253	1,231	408	419	105	381	347	127	147
澎 湖 縣	—	—	—	—	—	—	—	—	—	—
基 隆 市	3,743	1,955	368	4	31	—	39	280	4	64
新 竹 市	58,468	31,897	2,208	1,005	799	30	1,178	1,206	50	846
嘉 義 市	86,274	35,402	1,766	1,430	1,502	19	1,331	1,122	62	977
<b>按全年收入分</b>										
未滿50萬元	51,457	21,181	3,567	1,848	2,126	310	1,631	856	116	843
50萬元~	45,736	14,359	2,821	1,566	1,371	65	1,930	1,503	88	1,194
100萬元~	264,017	108,322	13,614	9,921	7,183	1,438	9,113	5,977	960	6,030
250萬元~	688,234	321,425	27,039	21,626	19,059	2,193	17,477	13,459	2,771	11,525
500萬元~	1,120,546	538,456	36,953	25,827	29,854	4,798	23,710	21,191	4,582	15,216
1,000萬元~	1,868,640	924,233	71,038	46,157	46,534	7,551	36,146	30,204	4,792	23,106
2,500萬元~	1,103,761	580,028	50,351	20,413	33,892	3,630	17,826	13,051	1,469	11,279
5,000萬元~	987,935	502,790	42,928	15,259	27,301	2,820	12,693	9,582	3,362	9,026
1億元以上	17,544,383	9,238,616	786,038	128,883	703,986	21,051	91,160	51,558	9,223	107,591

# 全年支出

104年

單位：千元

保險費	交際費	折 舊	伙食費	職 工 福利費	研究費	佣 金 支 出	進 修 訓 練 費	損 害 賠 償	退 休 金 準 備	退 休 基 金	加 班 費	其 他 費 用 或 損 失
1,236,929	802,839	373,497	424,519	430,238	2,894	15,968	164,256	179	220,834	246,887	1,003,879	3,709,129
167,246	119,131	59,977	76,473	48,344	1,252	8,614	21,496	122	42,729	39,192	138,753	408,122
1,069,683	683,708	313,521	348,046	381,894	1,642	7,354	142,760	57	178,105	207,695	865,126	3,301,007
25,736	24,860	15,888	9,967	6,621	600	966	8,459	—	3,366	9,584	11,814	118,379
69,565	51,131	24,442	31,984	18,187	58	933	8,675	122	11,398	15,861	47,925	174,973
101,232	73,243	31,721	46,567	29,605	1,107	1,978	11,005	57	23,351	27,401	84,116	222,240
38,431	27,182	6,424	18,058	11,350	—	7	3,801	—	7,002	6,222	40,821	76,155
35,831	28,967	7,777	14,371	10,176	—	—	2,750	—	3,651	15,877	40,397	59,733
12,940	9,635	3,584	5,386	4,681	—	45	563	—	1,908	3,723	10,170	47,195
61,072	40,358	14,843	24,156	17,107	—	62	5,142	—	10,595	14,685	57,398	167,834
76,108	46,472	20,145	33,872	21,754	1,130	11,923	9,056	—	35,922	19,075	54,430	117,940
—	—	—	—	—	—	—	—	—	—	—	—	—
816,013	500,991	248,673	240,157	310,756	—	54	114,805	—	123,641	134,458	656,808	2,724,681
44,610	25,970	18,165	19,064	10,512	595	48	5,452	22	5,027	15,988	23,879	107,748
1,058,541	684,066	310,701	343,634	384,052	2,027	14,313	147,351	157	187,738	202,526	867,390	3,265,370
17,272	16,022	5,804	7,970	6,133	82	138	2,072	—	4,005	3,020	17,189	64,847
60,426	41,212	22,084	28,511	17,096	27	1,207	3,893	—	14,314	14,171	51,288	127,890
13,425	7,169	3,876	5,918	1,640	—	—	717	—	1,840	2,582	5,551	39,364
20,905	11,716	4,044	9,514	4,770	—	—	1,841	—	4,605	3,999	7,229	52,933
571	414	474	245	192	—	—	118	—	200	—	485	924
3,090	2,403	1,083	1,664	968	—	4	812	—	76	369	5,458	7,702
294	386	60	243	4	—	—	184	—	100	15	—	333
4,009	3,355	1,684	1,570	1,009	—	—	717	—	766	991	2,699	11,259
144	278	133	94	69	—	—	105	—	50	—	106	1,527
1,112	709	594	470	203	—	—	56	—	297	17	715	2,483
—	—	—	—	—	—	—	—	—	—	—	—	—
1,936	1,051	965	1,173	511	—	—	79	—	621	185	2,370	3,304
457	496	134	228	197	—	60	42	—	98	107	62	2,202
1,850	1,526	1,053	720	485	—	199	69	—	221	580	2,630	2,179
—	—	—	—	—	—	—	—	—	—	—	—	—
334	—	—	100	—	—	—	150	—	—	—	—	414
3,392	1,780	1,286	1,097	724	—	—	363	—	480	2,210	1,614	6,303
4,561	4,286	1,358	2,304	1,673	164	—	233	—	396	128	15,213	12,346
2,782	2,138	642	1,587	478	20	4	801	—	781	233	1,763	7,750
2,080	2,003	1,365	699	371	—	5	847	—	318	243	130	12,780
14,440	10,115	6,976	6,632	2,883	246	511	2,453	—	2,693	4,213	4,450	45,847
40,681	26,686	14,685	17,822	8,361	92	599	6,017	—	5,218	9,789	21,086	100,622
62,083	44,471	23,167	29,474	16,957	300	888	7,477	122	12,057	16,114	47,379	159,469
102,866	78,479	31,717	46,470	30,659	1,107	1,869	12,043	57	21,553	29,641	91,433	230,986
60,679	44,398	14,235	26,545	18,773	—	52	5,089	—	8,802	16,984	52,884	123,381
49,194	44,013	10,117	20,672	19,345	—	62	5,379	—	10,535	14,428	71,817	116,609
902,124	550,534	270,593	274,617	332,410	1,130	11,977	124,150	—	158,877	155,241	712,938	2,911,686

表 17 會計師事務所

中華民國

	實際運用固 定資產總值 (4)=(1)+(2)-(3)	(1) 自有固		
		總計	房屋建築及 其附屬設備	電腦設備
<b>合計</b>	<b>19,738,760</b>	<b>1,930,462</b>	<b>655,835</b>	<b>440,887</b>
<b>按組織形態分</b>				
單獨執業	5,202,311	713,641	365,409	60,442
聯合開業	14,536,449	1,216,821	290,425	380,446
<b>按從業人數分</b>				
未滿5人	2,103,056	334,890	223,014	18,355
5人~ 9人	2,593,199	294,139	131,873	30,584
10人~ 19人	2,952,377	248,632	86,426	25,652
20人~ 29人	669,433	33,372	5,836	3,338
30人~ 39人	878,555	52,080	9,990	7,777
40人~ 49人	443,526	18,354	285	1,351
50人~ 99人	2,310,712	184,980	128,002	10,325
100人~199人	661,160	90,104	14,398	18,725
200人~299人	—	—	—	—
300人以上	7,126,742	673,911	56,010	324,781
<b>按地區別分</b>				
新 北 市	954,748	152,244	82,031	11,601
臺 北 市	16,171,342	1,330,749	388,643	386,382
桃 園 市	529,668	85,935	25,681	13,030
臺 中 市	1,143,629	156,200	59,573	11,442
臺 南 市	138,025	49,091	28,362	4,591
高 雄 市	264,016	49,958	20,033	6,806
宜 蘭 縣	4,906	1,686	34	270
新 竹 縣	138,555	34,534	30,000	792
苗 栗 縣	19,630	4,490	1,050	350
彰 化 縣	71,385	20,539	8,320	1,435
南 投 縣	18,830	3,829	150	560
雲 林 縣	31,766	7,609	3,000	400
嘉 義 縣	—	—	—	—
屏 東 縣	27,550	5,456	—	362
臺 東 縣	14,446	5,446	5,235	63
花 蓮 縣	14,380	5,736	114	561
澎 湖 縣	—	—	—	—
基 隆 市	51,982	1,200	—	300
新 竹 市	100,331	11,142	2,408	1,575
嘉 義 市	43,571	4,618	1,200	369
<b>按全年收入分</b>				
未滿50萬元	269,454	33,536	24,705	1,751
50萬元~	233,614	32,398	20,555	1,531
100萬元~	1,151,968	147,273	104,409	8,822
250萬元~	1,546,673	216,703	99,934	20,838
500萬元~	2,210,827	288,872	154,182	26,521
1,000萬元~	2,840,085	191,763	44,597	16,982
2,500萬元~	1,479,988	85,590	5,232	20,040
5,000萬元~	1,971,812	180,204	131,812	7,195
1億元以上	8,034,340	754,122	70,407	337,209

- 註：1. 「租用及借用固定資產總值」係依市價評價，且包含會計師無償提供之固定資產價值。  
2. 「房屋建築及其附屬設備」之價值應不包含土地及土地預付款部分。  
3. 「電腦軟體及資料庫」係以相近產品市價或成本計算，且包含購買及自行研發部分。

# 實際運用固定資產總值

104年底

單位：千元

定 資 產				租用及借用 固定資產總值 (2)	出租及出借 固定資產總值 (3)
電腦軟體 及資料庫	生財器具 (含辦公設備)	交通運輸設備	其他設備		
65,868	247,000	469,339	51,533	17,809,653	1,355
29,144	69,281	171,429	17,935	4,489,718	1,049
36,724	177,718	297,910	33,598	13,319,935	306
10,995	21,548	57,324	3,654	1,768,166	—
12,601	33,156	76,023	9,902	2,300,108	1,049
12,178	32,223	84,868	7,284	2,704,015	270
1,120	5,775	16,121	1,181	636,098	36
2,009	12,881	17,821	1,600	826,475	—
200	2,399	5,686	8,432	425,172	—
797	10,363	28,806	6,688	2,125,732	—
9,170	14,470	31,138	2,204	571,056	—
—	—	—	—	—	—
16,797	114,184	151,551	10,588	6,452,832	—
5,154	14,187	36,976	2,295	802,504	—
40,209	188,167	299,560	27,789	14,840,912	319
7,046	11,658	16,712	11,807	443,733	—
4,438	14,168	63,160	3,420	988,428	1,000
1,575	3,323	11,002	239	88,935	—
3,990	5,642	10,365	3,123	214,094	36
135	312	934	—	3,220	—
195	104	3,288	156	104,021	—
240	350	2,500	—	15,140	—
536	2,446	7,468	334	50,846	—
129	390	2,600	—	15,001	—
270	1,032	2,856	50	24,158	—
—	—	—	—	—	—
526	1,080	3,240	249	22,094	—
—	50	97	—	9,000	—
300	1,493	2,418	850	8,644	—
—	—	—	—	—	—
200	300	—	400	50,782	—
576	1,687	4,173	725	89,189	—
350	612	1,989	99	38,953	—
1,226	1,022	4,336	496	235,917	—
1,740	1,888	6,625	60	201,234	19
4,434	9,682	19,267	658	1,004,725	30
10,419	24,685	54,129	6,699	1,329,970	—
10,239	25,191	65,219	7,521	1,921,954	—
7,922	31,844	83,254	7,164	2,649,628	1,306
5,921	18,717	33,342	2,337	1,394,398	—
1,279	7,589	18,107	14,223	1,791,608	—
22,688	126,383	185,059	12,375	7,280,218	—



表 18 會計師事務所全年自有固定

中華民國

	增 加							變		
	總 計	房 屋 建 築 及 其 附 屬 設 備	電 腦 設 備 ( 含 個 人 電 腦 )	電 腦 軟 體 及 資 料 庫	生 財 器 具 ( 含 辦 公 設 備 )	交 通 運 輸 設 備	其 他 設 備	總 計	房 屋 建 築 及 其 附 屬 設 備	電 腦 設 備 ( 含 個 人 電 腦 )
<b>合 計</b>	<b>378,659</b>	<b>60,835</b>	<b>164,902</b>	<b>17,082</b>	<b>38,788</b>	<b>91,770</b>	<b>5,283</b>	<b>55,019</b>	—	<b>22,278</b>
<b>按組織形態分</b>										
單獨執業	52,683	8,874	4,867	2,564	6,192	28,136	2,050	4,489	—	50
聯合開業	325,975	51,961	160,034	14,518	32,596	63,634	3,233	50,530	—	22,228
<b>按從業人數分</b>										
未滿5人	23,249	6,798	1,673	925	1,619	11,930	304	170	—	—
5人~ 9人	15,415	270	1,703	663	3,042	9,266	471	545	—	—
10人~ 19人	22,315	1,358	2,677	1,090	2,998	12,391	1,802	4,151	—	64
20人~ 29人	5,012	—	569	373	928	2,484	659	7	—	—
30人~ 39人	10,234	1,975	1,450	449	3,519	2,666	175	150	—	—
40人~ 49人	337	—	—	—	337	—	—	—	—	—
50人~ 99人	6,355	—	1,930	811	1,042	2,070	502	—	—	—
100人~199人	15,671	3,140	4,055	2,657	2,760	3,056	2	1,390	—	—
200人~299人	—	—	—	—	—	—	—	—	—	—
300人以上	280,072	47,295	150,844	10,115	22,544	47,906	1,368	48,607	—	22,215
<b>按地區別分</b>										
新 北 市	11,162	1,501	1,900	1,449	3,186	2,884	243	—	—	—
臺 北 市	332,859	57,362	158,917	13,248	31,426	68,066	3,840	50,368	—	22,265
桃 園 市	8,795	—	1,115	415	832	5,783	651	7	—	—
臺 中 市	16,976	1,830	2,003	1,545	2,317	9,010	270	1,606	—	14
臺 南 市	943	—	110	143	90	600	—	—	—	—
高 雄 市	3,016	—	313	227	425	2,051	—	1,328	—	—
宜 蘭 縣	147	43	60	—	44	—	—	—	—	—
新 竹 縣	—	—	—	—	—	—	—	—	—	—
苗 栗 縣	—	—	—	—	—	—	—	—	—	—
彰 化 縣	945	—	10	26	98	810	—	—	—	—
南 投 縣	33	—	25	—	8	—	—	—	—	—
雲 林 縣	90	—	30	20	40	—	—	—	—	—
嘉 義 縣	—	—	—	—	—	—	—	—	—	—
屏 東 縣	—	—	—	—	—	—	—	—	—	—
臺 東 縣	—	—	—	—	—	—	—	—	—	—
花 蓮 縣	2,614	—	100	10	50	2,454	—	880	—	—
澎 湖 縣	—	—	—	—	—	—	—	—	—	—
基 隆 市	—	—	—	—	—	—	—	—	—	—
新 竹 市	768	100	319	—	150	—	200	830	—	—
嘉 義 市	311	—	—	—	121	111	79	—	—	—
<b>按全年收入分</b>										
未滿50萬元	8,626	5,950	218	180	268	2,003	7	—	—	—
50萬元~	967	55	113	199	—	600	—	—	—	—
100萬元~	4,817	450	602	71	1,082	2,345	267	750	—	—
250萬元~	17,719	393	1,678	872	1,823	12,680	273	1,890	—	—
500萬元~	13,641	389	1,774	552	1,549	8,766	612	1,044	—	50
1,000萬元~	19,438	1,188	1,766	938	3,874	9,761	1,911	1,188	—	14
2,500萬元~	14,186	—	4,390	1,129	4,580	3,492	595	130	—	—
5,000萬元~	5,609	1,975	644	460	1,120	1,161	249	20	—	—
1億元以上	293,656	50,435	153,717	12,682	24,492	50,962	1,368	49,996	—	22,215

註：1. 「房屋建築及其附屬設備」之價值不包含土地及土地預付款部分。

2. 「電腦軟體及資料庫」係以相近產品市價或成本計算，且包含購買及自行研發部分。

# 資產增加、變賣與報廢

104年

單位：千元

賣				報 廢						
電 腦 軟 體 資 料 庫	生 財 器 具 (含 辦 公 設 備)	交 通 運 輸 設 備	其 他 設 備	總 計	房 屋 建 築 及 其 附 屬 設 備	電 腦 設 備 (含 個 人 電 腦)	電 腦 軟 體 及 資 料 庫	生 財 器 具 (含 辦 公 設 備)	交 通 運 輸 設 備	其 他 設 備
10	1,083	31,376	272	26,195	881	15,875	1,975	5,257	836	1,371
10	60	4,350	19	3,264	—	1,937	404	713	146	64
—	1,023	27,026	253	22,931	881	13,938	1,571	4,544	690	1,307
—	—	170	—	1,387	—	698	238	409	—	42
—	75	470	—	328	—	40	133	111	23	21
10	260	3,798	19	2,749	120	1,459	34	277	813	46
—	—	7	—	734	—	242	200	193	—	100
—	—	150	—	37	—	18	—	19	—	—
—	—	—	—	—	—	—	—	—	—	—
—	—	—	—	498	—	240	—	248	—	10
—	717	420	253	1,519	—	617	—	662	—	240
—	—	—	—	—	—	—	—	—	—	—
—	31	26,361	—	18,944	761	12,562	1,371	3,338	—	912
—	—	—	—	193	—	106	55	20	—	12
10	366	27,709	19	21,070	881	13,473	1,758	3,903	3	1,053
—	—	7	—	170	—	150	—	—	20	—
—	717	623	253	2,978	—	1,325	—	746	600	307
—	—	—	—	224	—	82	—	143	—	—
—	—	1,328	—	448	—	42	—	193	213	—
—	—	—	—	11	—	—	—	11	—	—
—	—	—	—	—	—	—	—	—	—	—
—	—	—	—	—	—	—	—	—	—	—
—	—	—	—	21	—	15	—	6	—	—
—	—	—	—	808	—	410	163	236	—	—
—	—	—	—	—	—	—	—	—	—	—
—	—	—	—	—	—	—	—	—	—	—
—	—	—	—	—	—	—	—	—	—	—
—	—	880	—	—	—	—	—	—	—	—
—	—	—	—	—	—	—	—	—	—	—
—	—	—	—	—	—	—	—	—	—	—
—	—	830	—	272	—	272	—	—	—	—
—	—	—	—	—	—	—	—	—	—	—
—	—	—	—	15	—	—	15	—	—	—
—	—	—	—	—	—	—	—	—	—	—
—	—	750	—	534	—	289	60	173	—	12
—	—	1,890	—	888	—	445	163	247	3	31
10	135	830	19	2,331	—	1,042	133	377	713	66
—	200	975	—	1,167	120	482	134	212	120	100
—	—	130	—	300	—	200	100	—	—	—
—	—	20	—	498	—	240	—	248	—	10
—	748	26,781	253	20,463	761	13,179	1,371	4,000	—	1,152

表 19 會計師事務所成立

中華民國

	家數	管 理 顧 問 公 司						
		合 計	民 國 70年以前	民 國 70年~74年	民 國 75年~79年	民 國 80年~84年	民 國 85年~89年	民 國 90年~94年
合 計	1,034	101	—	3	18	19	10	16
<b>按組織型態分</b>								
單獨執業	787	59	—	2	8	11	7	8
聯合開業	247	42	—	1	10	8	3	8
<b>按從業人數分</b>								
未滿5人	423	23	—	—	3	2	3	3
5人~ 9人	304	30	—	2	4	5	2	4
10人~ 19人	195	29	—	1	7	6	3	5
20人~ 29人	42	6	—	—	—	3	1	1
30人~ 39人	24	3	—	—	2	1	—	—
40人~ 49人	8	2	—	—	—	—	—	2
50人~ 99人	20	4	—	—	—	2	—	—
100人~199人	12	—	—	—	—	—	—	—
200人~299人	—	—	—	—	—	—	—	—
300人以上	6	4	—	—	2	—	1	1
<b>按地區別分</b>								
新 北 市	148	11	—	—	1	2	—	1
臺 北 市	476	52	—	2	14	9	6	7
桃 園 市	47	5	—	—	—	1	2	1
臺 中 市	143	18	—	—	2	4	2	2
臺 南 市	46	2	—	—	—	—	—	—
高 雄 市	83	7	—	1	—	3	—	3
宜 蘭 縣	4	1	—	—	—	—	—	—
新 竹 縣	12	1	—	—	—	—	—	1
苗 栗 縣	5	1	—	—	—	—	—	—
彰 化 縣	21	—	—	—	—	—	—	—
南 投 縣	4	—	—	—	—	—	—	—
雲 林 縣	6	—	—	—	—	—	—	—
嘉 義 縣	—	—	—	—	—	—	—	—
屏 東 縣	8	1	—	—	1	—	—	—
臺 東 縣	3	—	—	—	—	—	—	—
花 蓮 縣	4	—	—	—	—	—	—	—
澎 湖 縣	—	—	—	—	—	—	—	—
基 隆 市	2	—	—	—	—	—	—	—
新 竹 市	14	2	—	—	—	—	—	1
嘉 義 市	8	—	—	—	—	—	—	—
<b>按全年收入分</b>								
未滿50萬元	104	6	—	—	—	1	1	1
50萬元~	80	5	—	—	1	—	1	—
100萬元~	190	7	—	—	1	—	1	1
250萬元~	234	19	—	—	2	3	—	2
500萬元~	194	25	—	3	3	6	3	5
1,000萬元~	156	26	—	—	8	6	2	4
2,500萬元~	39	6	—	—	1	2	1	2
5,000萬元~	18	2	—	—	—	1	—	—
1億元以上	19	5	—	—	2	—	1	1

# 管理顧問公司情形

104年

單位：家；千元

成 立 時 間						管理顧問公司經營方式			管理顧問公司全年收入總額	管理顧問公司全年支出總額
民國95年~99年	民國100年	民國101年	民國102年	民國103年	民國104年	合 計	獨立經營	與事務所共同經營		
13	4	3	6	3	6	101	67	34	2,079,265	2,073,034
7	3	2	3	2	6	59	41	18	113,308	101,135
6	1	1	3	1	—	42	26	16	1,965,957	1,971,898
2	3	2	1	—	4	23	16	7	20,215	18,249
6	—	—	3	3	1	30	21	9	47,029	38,997
3	1	1	1	—	1	29	16	13	65,453	66,147
1	—	—	—	—	—	6	4	2	23,616	20,925
—	—	—	—	—	—	3	3	—	3,350	2,842
—	—	—	—	—	—	2	1	1	1,469	2,516
1	—	—	1	—	—	4	2	2	41,674	36,138
—	—	—	—	—	—	—	—	—	—	—
—	—	—	—	—	—	—	—	—	—	—
—	—	—	—	—	—	4	4	—	1,876,460	1,887,221
2	—	1	1	—	3	11	8	3	8,549	8,725
6	2	2	2	—	2	52	33	19	1,977,424	1,982,273
—	—	—	1	—	—	5	3	2	5,260	5,295
3	—	—	2	2	1	18	13	5	72,899	66,208
1	—	—	—	1	—	2	2	—	1,379	1,244
—	—	—	—	—	—	7	4	3	11,548	7,224
1	—	—	—	—	—	1	1	—	865	732
—	—	—	—	—	—	1	—	1	—	—
—	1	—	—	—	—	1	1	—	—	—
—	—	—	—	—	—	—	—	—	—	—
—	—	—	—	—	—	—	—	—	—	—
—	—	—	—	—	—	—	—	—	—	—
—	—	—	—	—	—	1	1	—	—	—
—	—	—	—	—	—	—	—	—	—	—
—	—	—	—	—	—	—	—	—	—	—
—	—	—	—	—	—	—	—	—	—	—
—	—	—	—	—	—	—	—	—	—	—
—	—	—	—	—	—	—	—	—	—	—
—	1	—	—	—	—	2	1	1	1,341	1,333
—	—	—	—	—	—	—	—	—	—	—
—	1	—	—	1	1	6	6	—	2,544	2,871
—	—	1	—	—	2	5	4	1	11,060	8,285
—	1	1	2	—	—	7	3	4	2,823	3,393
6	1	—	2	2	1	19	12	7	13,117	12,382
4	—	—	—	—	1	25	15	10	56,811	49,129
2	1	1	1	—	1	26	17	9	51,504	52,548
—	—	—	—	—	—	6	4	2	40,190	34,670
—	—	—	1	—	—	2	1	1	14,898	13,018
1	—	—	—	—	—	5	5	—	1,886,319	1,896,737

表 20 會計師事務所赴大

中華民國

	家數	赴大陸執業家數	赴大陸執業原因		
			配合客戶需要	拓展業務市場	同業之間競爭
合計	1,034	25	83.3	7.3	1.3
<b>按組織形態分</b>					
單獨執業	787	7	71.4	—	—
聯合開業	247	18	88.0	10.2	1.9
<b>按從業人數分</b>					
未滿5人	423	2	50.0	—	—
5人~ 9人	304	4	75.0	—	—
10人~ 19人	195	2	100.0	—	—
20人~ 29人	42	—	—	—	—
30人~ 39人	24	2	100.0	—	—
40人~ 49人	8	—	—	—	—
50人~ 99人	20	6	88.9	5.6	5.6
100人~199人	12	3	100.0	—	—
200人~299人	—	—	—	—	—
300人以上	6	6	75.0	25.0	—
<b>按全年收入分</b>					
未滿50萬元	104	1	—	—	—
50萬元~	80	1	100.0	—	—
100萬元~	190	—	—	—	—
250萬元~	234	2	50.0	—	—
500萬元~	194	3	100.0	—	—
1,000萬元~	156	1	100.0	—	—
2,500萬元~	39	5	86.7	6.7	6.7
5,000萬元~	18	1	100.0	—	—
1億元以上	19	11	86.4	13.6	—

# 陸執行業務家數、原因及方式

104年

單位：家；%

比 重	在 大 陸 執 業 方 式 比 重				
	由臺灣派人前往	當地人力代勞	設置合資據點	設置企管顧問公司	其 他
8.0	86.5	7.7	—	1.9	3.8
28.6	83.3	—	—	—	16.7
—	87.5	10.0	—	2.5	—
50.0	100.0	—	—	—	—
25.0	75.0	—	—	—	25.0
—	100.0	—	—	—	—
—	—	—	—	—	—
—	100.0	—	—	—	—
—	—	—	—	—	—
—	91.7	—	—	8.3	—
—	100.0	—	—	—	—
—	—	—	—	—	—
—	66.7	33.3	—	—	—
100.0	—	—	—	—	—
—	100.0	—	—	—	—
—	—	—	—	—	—
50.0	50.0	—	—	—	50.0
—	100.0	—	—	—	—
—	100.0	—	—	—	—
—	91.7	—	—	8.3	—
—	100.0	—	—	—	—
—	83.3	16.7	—	—	—

表 21 會計師事務所赴大

中華民國

	赴大陸執業 收入(千元)	在 大 陸		
		查核臺灣轉投 資公司帳務	配合查核當地 公司財務報告	查核指定企 業財務報告
<b>合 計</b>	973,900	78.9	0.3	0.7
<b>按組織形態分</b>				
單獨執業	2,463	100.0	—	—
聯合開業	971,437	78.9	0.3	0.7
<b>按從業人數分</b>				
未滿5人	10	100.0	—	—
5人~ 9人	468	100.0	—	—
10人~ 19人	46	100.0	—	—
20人~ 29人	—	—	—	—
30人~ 39人	2,272	13.0	—	87.0
40人~ 49人	—	—	—	—
50人~ 99人	21,232	26.0	5.8	14.0
100人~199人	14,044	100.0	—	—
200人~299人	—	—	—	—
300人以上	935,828	80.0	0.1	0.2
<b>按全年收入分</b>				
未滿50萬元	—	—	—	—
50萬元~	10	100.0	—	—
100萬元~	—	—	—	—
250萬元~	46	100.0	—	—
500萬元~	468	100.0	—	—
1,000萬元~	—	—	—	—
2,500萬元~	15,811	3.2	7.8	20.0
5,000萬元~	662	100.0	—	—
1億元以上	956,903	80.2	0.1	0.4

# 陸執行業務收入及項目

104年

單位：千元；%

執 業 項 目 比 重						
配合進行法定 審計等業務	評估投資 案件及諮詢	派人協辦當地 會計師業務	代辦大陸企業 及個人相關業務	協訓當地 事務所人員	其 他	
11.4	6.3	1.1	—	0.0	1.3	
—	—	—	—	—	—	
11.4	6.3	1.1	—	0.0	1.3	
—	—	—	—	—	—	
—	—	—	—	—	—	
—	—	—	—	—	—	
—	—	—	—	—	—	
—	—	—	—	—	—	
—	2.8	50.2	—	1.2	—	
—	—	—	—	—	—	
—	—	—	—	—	—	
11.8	6.5	—	—	—	1.4	
—	—	—	—	—	—	
—	—	—	—	—	—	
—	—	—	—	—	—	
—	—	—	—	—	—	
—	—	—	—	—	—	
—	—	—	—	—	—	
—	—	67.4	—	1.6	—	
—	—	—	—	—	—	
11.6	6.4	—	—	—	1.3	



表 22 會計師事務所設置分事務所

中華民國

	分事務所執業場所數	開業會計師提供服務	
		常駐服務	定期駐在服務
<b>合計</b>	<b>162</b>	<b>67.1</b>	<b>15.2</b>
<b>按組織形態分</b>			
單獨執業	16	40.6	21.9
聯合開業	146	70.0	14.5
<b>按從業人數分</b>			
未滿5人	3	100.0	—
5人~ 9人	11	68.2	18.2
10人~ 19人	28	46.4	21.4
20人~ 29人	24	67.4	11.1
30人~ 39人	15	66.7	16.7
40人~ 49人	4	100.0	—
50人~ 99人	31	83.9	16.1
100人~199人	17	64.7	11.8
200人~299人	—	—	—
300人以上	29	62.1	15.5
<b>按地區別分</b>			
新北市	9	66.7	5.6
臺北市	104	66.8	14.9
桃園市	5	30.0	20.0
臺中市	24	70.8	16.7
臺南市	7	66.7	16.7
高雄市	7	71.4	28.6
宜蘭縣	—	—	—
新竹縣	2	100.0	—
苗栗縣	—	—	—
彰化縣	1	100.0	—
南投縣	—	—	—
雲林縣	—	—	—
嘉義縣	—	—	—
屏東縣	2	50.0	25.0
臺東縣	—	—	—
花蓮縣	—	—	—
澎湖縣	—	—	—
基隆市	—	—	—
新竹市	1	100.0	—
嘉義市	—	—	—
<b>按全年收入分</b>			
未滿50萬元	—	—	—
50萬元~	—	—	—
100萬元~	2	50.0	—
250萬元~	8	62.5	12.5
500萬元~	17	55.9	20.6
1,000萬元~	34	57.8	16.7
2,500萬元~	37	82.4	13.5
5,000萬元~	13	73.1	19.2
1億元以上	51	65.7	13.7

# 服務狀況

104年

單位：個；%

專職人員常駐服務	僅提供連絡服務	其他
13.7	2.8	1.2
18.8	12.5	6.3
13.1	1.7	0.7
—	—	—
4.5	—	9.1
21.4	7.1	3.6
17.4	4.2	—
6.7	10.0	—
—	—	—
—	—	—
23.5	—	—
—	—	—
22.4	—	—
5.6	11.1	11.1
15.4	2.9	—
50.0	—	—
8.3	—	4.2
9.5	7.1	—
—	—	—
—	—	—
—	—	—
—	—	—
—	—	—
—	—	—
—	—	—
—	—	—
25.0	—	—
—	—	—
—	—	—
—	—	—
—	—	—
—	—	—
—	—	—
—	—	—
—	—	—
—	—	—
50.0	—	—
12.5	12.5	—
8.8	2.9	11.8
19.6	5.9	—
4.1	—	—
—	7.7	—
20.6	—	—

表 23 會計師事務所經營上

中華民國

	同業競爭激烈	本業市場不景氣	無照者橫行及借牌 執業情形氾濫	人事費增加沉重
勾選家數	779	566	199	280
最主要困難(第一)	492	224	40	40
按組織型態分				
單獨執業	369	184	32	27
聯合開業	123	40	8	13
按從業人數分				
未滿5人	203	100	22	5
5人~ 9人	142	74	12	12
10人~ 19人	89	36	5	16
20人~ 29人	25	4	1	2
30人~ 39人	11	3	—	1
40人~ 49人	4	2	—	1
50人~ 99人	8	4	—	2
100人~199人	6	—	—	1
200人~299人	—	—	—	—
300人以上	4	1	—	—
次要困難(第二)	209	267	72	100
按組織型態分				
單獨執業	161	203	61	66
聯合開業	48	64	11	34
按從業人數分				
未滿5人	87	115	25	22
5人~ 9人	63	77	27	32
10人~ 19人	37	46	16	22
20人~ 29人	6	10	—	12
30人~ 39人	5	5	3	2
40人~ 49人	1	3	—	3
50人~ 99人	7	6	—	3
100人~199人	3	3	1	2
200人~299人	—	—	—	—
300人以上	—	2	—	2
再次要困難(第三)	78	75	87	140
按組織型態分				
單獨執業	56	56	67	92
聯合開業	22	19	20	48
按從業人數分				
未滿5人	21	25	40	33
5人~ 9人	27	27	21	45
10人~ 19人	16	15	17	39
20人~ 29人	3	3	5	5
30人~ 39人	5	3	1	6
40人~ 49人	1	1	2	2
50人~ 99人	2	1	—	5
100人~199人	1	—	—	4
200人~299人	—	—	—	—
300人以上	2	—	1	1

註：上列會計師事務所經營上所面臨最主要困難為填(第一)，次要困難為填(第二)，再次要困難為填(第三)者。

# 面臨主要困難問題

104年

單位：家

熟練優秀 專業人員不足	委託人制度不健全 執業環境欠佳	專業人員流動性大	其 他
221	196	151	14
69	35	38	7
51	26	25	5
18	9	13	2
17	19	10	3
27	9	7	1
14	2	11	2
2	1	4	—
3	2	3	1
1	—	—	—
2	1	2	—
2	1	1	—
—	—	—	—
1	—	—	—
73	64	47	4
52	50	29	3
21	14	18	1
25	30	5	2
19	22	14	1
20	8	17	1
5	1	3	—
3	1	5	—
—	1	—	—
—	1	—	—
1	—	1	—
—	—	—	—
—	—	2	—
79	97	66	3
60	73	40	3
19	24	26	—
27	36	17	2
24	28	20	1
20	27	14	—
4	2	5	—
1	3	2	—
—	—	2	—
2	1	2	—
1	—	2	—
—	—	—	—
—	—	2	—

表 23 會計師事務所經營上

中華民國

	同業競爭激烈	本業市場不景氣	無照者橫行及借牌 執業情形氾濫	人事費增加沉重
加權計分	1.91	1.24	0.34	0.44
<b>按組織型態分</b>				
單獨執業	1.89	1.29	0.36	0.39
聯合開業	1.97	1.08	0.27	0.63
<b>按從業人數分</b>				
未滿5人	1.90	1.31	0.37	0.22
5人~ 9人	1.90	1.33	0.37	0.48
10人~ 19人	1.83	1.10	0.33	0.67
20人~ 29人	2.14	0.83	0.19	0.83
30人~ 39人	2.00	0.92	0.29	0.54
40人~ 49人	1.88	1.63	0.25	1.38
50人~ 99人	2.00	1.25	—	0.85
100人~199人	2.08	0.50	0.17	0.92
200人~299人	—	—	—	—
300人以上	2.33	1.17	0.17	0.83

註：上列會計師事務所經營上所面臨主要困難分數是依其優先順序，分別給予：3分(第一)，2分(第二)，1分(第三)，分數=加總後之分數/事務所家數。

## 面臨主要困難問題（續）

104年

單位：分

熟練優秀 專業人員不足	委託人制度不健全 執業環境欠佳	專業人員流動性大	其 他
0.42	0.32	0.26	0.03
0.40	0.32	0.22	0.03
0.47	0.32	0.41	0.03
0.30	0.36	0.13	0.04
0.47	0.33	0.23	0.02
0.52	0.25	0.42	0.04
0.48	0.17	0.55	—
0.67	0.46	0.88	0.13
0.38	0.25	0.25	—
0.40	0.30	0.40	—
0.75	0.25	0.58	—
—	—	—	—
0.50	—	1.00	—

表 24 會計師事務所

中華民國

	提升服務品質 協助企業建立 完整之管理制度	充實助理人員 擴大簽證業務	加強人員培育 及研究發展並 降低人員流動性	維持現狀 繼續執業
勾選家數	769	438	577	174
未來最主要經營策略(第一)	580	85	114	111
按組織型態分				
單獨執業	433	64	81	99
聯合開業	147	21	33	12
按從業人數分				
未滿5人	230	29	24	69
5人~ 9人	177	27	38	27
10人~ 19人	110	15	33	10
20人~ 29人	21	8	6	2
30人~ 39人	10	3	7	1
40人~ 49人	6	—	2	—
50人~ 99人	12	3	2	2
100人~199人	9	—	1	—
200人~299人	—	—	—	—
300人以上	5	—	1	—
未來次要經營策略(第二)	123	246	260	30
按組織型態分				
單獨執業	88	185	177	26
聯合開業	35	61	83	4
按從業人數分				
未滿5人	35	88	74	13
5人~ 9人	38	81	80	12
10人~ 19人	29	52	59	4
20人~ 29人	9	8	18	—
30人~ 39人	6	7	8	1
40人~ 49人	2	1	5	—
50人~ 99人	3	3	9	—
100人~199人	—	5	4	—
200人~299人	—	—	—	—
300人以上	1	1	3	—
未來再次要經營策略(第三)	66	107	203	33
按組織型態分				
單獨執業	48	71	143	27
聯合開業	18	36	60	6
按從業人數分				
未滿5人	15	29	59	11
5人~ 9人	22	29	76	12
10人~ 19人	22	30	47	7
20人~ 29人	2	7	8	—
30人~ 39人	3	5	3	—
40人~ 49人	—	5	1	—
50人~ 99人	2	1	4	3
100人~199人	—	1	3	—
200人~299人	—	—	—	—
300人以上	—	—	2	—

註：上列會計師事務所未來最主要經營策略為填(第一)，次要經營策略為填(第二)，再次要經營策略為填(第三)。

# 未來主要經營策略

104年

單位：家

充實會計師 陣容各行業 專長分工化 擴大服務範圍	業務管理 資訊化	爭取開放 會計師到 大陸執業	透過吸收合 他會計師事 業經營規模 成經濟效益 競爭力	併其所達 其業務強 力	成立管理 顧問公司	增設分事務 所擴充市場 占有率	其 他
55	203	8	18	12	3	13	
15	22	—	8	5	—	7	
12	15	—	5	4	—	7	
3	7	—	3	1	—	—	
6	9	—	2	4	—	4	
3	5	—	3	1	—	3	
4	4	—	2	—	—	—	
—	3	—	—	—	—	—	
1	1	—	1	—	—	—	
—	—	—	—	—	—	—	
—	—	—	—	—	—	—	
1	—	—	—	—	—	—	
—	—	—	—	—	—	—	
—	—	—	—	—	—	—	
18	76	5	4	4	2	2	
15	56	5	3	4	—	2	
3	20	—	1	—	2	—	
8	27	4	1	4	—	1	
2	27	1	3	—	1	1	
4	19	—	—	—	1	—	
—	1	—	—	—	—	—	
—	1	—	—	—	—	—	
—	—	—	—	—	—	—	
1	1	—	—	—	—	—	
2	—	—	—	—	—	—	
—	—	—	—	—	—	—	
1	—	—	—	—	—	—	
22	105	3	6	3	1	4	
12	71	1	6	2	1	4	
10	34	2	—	1	—	—	
7	31	1	4	2	—	3	
6	28	—	1	1	1	1	
6	22	—	1	—	—	—	
1	9	1	—	—	—	—	
2	5	—	—	—	—	—	
—	1	—	—	—	—	—	
—	3	—	—	—	—	—	
—	4	1	—	—	—	—	
—	—	—	—	—	—	—	
—	2	—	—	—	—	—	



表 24 會計師事務所

中華民國

	提升服務品質 協助企業建立 完整之管理制度	充實助理人員 擴大簽證業務	加強人員培育 及研究發展並 降低人員流動性	維持現狀 繼續執業
加權計分	1.98	0.83	1.03	0.41
<b>按組織型態分</b>				
單獨執業	1.94	0.80	0.94	0.48
聯合開業	2.14	0.89	1.32	0.20
<b>按從業人數分</b>				
未滿5人	1.83	0.69	0.66	0.58
5人~ 9人	2.07	0.89	1.15	0.38
10人~ 19人	2.10	0.92	1.35	0.23
20人~ 29人	1.98	1.12	1.48	0.14
30人~ 39人	1.88	1.17	1.67	0.21
40人~ 49人	2.75	0.88	2.13	—
50人~ 99人	2.20	0.80	1.40	0.45
100人~199人	2.25	0.92	1.17	—
200人~299人	—	—	—	—
300人以上	2.83	0.33	1.83	—

註：上列會計師事務所未來主要經營策略分數是依其優先順序，分別給予：3分(第一)，2分(第二)，1分(第三)，分數=加總後之分數/事務所家數。

# 未來主要經營策略（續）

104年

單位：分

充實會計師 陣容各行業 專長分工化 擴大服務範圍	業務管理 資訊化	爭取開放 會計師到 大陸執業	透過吸收合 併其他會計 師事務所 擴大經營規 模達成經濟 效益增強能 力	成立管理 顧問公司	增設分事務 所擴充市場 佔有率	其 他
0.10	0.31	0.01	0.04	0.03	0.00	0.03
0.10	0.29	0.01	0.03	0.03	0.00	0.04
0.10	0.38	0.01	0.04	0.02	0.02	—
0.10	0.26	0.02	0.03	0.05	—	0.04
0.06	0.32	0.01	0.05	0.01	0.01	0.04
0.13	0.37	—	0.04	—	0.01	—
0.02	0.48	0.02	—	—	—	—
0.21	0.42	—	0.13	—	—	—
—	0.13	—	—	—	—	—
0.10	0.25	—	—	—	—	—
0.58	0.33	0.08	—	—	—	—
—	—	—	—	—	—	—
0.33	0.33	—	—	—	—	—



## 參、附 錄

## 104 年會計師事務所服務業調查之規劃與實施

### 壹、調查計劃要點

一、法令依據：統計法第 3 條規定。

二、調查目的：為瞭解當前我國會計師事務所經營概況有關事項及其經營意向，並建立基本統計資料。

三、調查用途：

(一) 提供政府釐訂經濟政策與經建計畫之用，以推動現代化服務業之發展，促進整體經濟之成長。

(二) 建立會計師事務所基本統計資料，提供企業規劃、學術研究及國際間資料比較之參考應用。

(三) 提供會計師事務所業者易於瞭解其在同行間所處環境，便利其改變企業結構，健全營運策略，以擴展其本身業務方向。

四、調查範圍：在臺灣地區從事會計師事務所業務，並經核准登錄有案者為限。

五、調查對象：以「會計師事務所」為調查對象，如有設立分事務所者，所填資料應包括主事務所及所有分事務所之全部資料在內。

六、調查項目：

(一) 一般概況：名稱、主持人、地址、樣本編號、營利事業統一編號、開業年月、組織型態、分事務所情形、業務電子化程度與保險、赴大陸執業、成立管理顧問公司狀況。

(二) 從業人員年底人數及其從業身分、性別、教育程度、年齡。

(三) 全年各項收入、執行業務件數及委託人身分與所在地區情形。

(四) 全年各項支出及從業人員薪資所得。

(五) 運用資產價值及全年自有固定資產增加、變賣報廢及出租情形。

(六) 事務所經營之困難情形及未來經營策略。

七、調查表式：詳附件。

八、調查週期及資料時期：本調查每年辦理調查一次。

(一) 調查標準時期：

1. 靜態資料：以調查年前 1 年 12 月 31 日情況為準。

2. 動態資料：以調查年前 1 年 1 月 1 日至 12 月 31 日全年數字為準。

(二) 調查實施日期：自調查年 6 月 1 日起至 6 月 30 日止為期 1 個月。

九、調查名冊：依據中華民國會計師公會全國聯合會提供完整之會計師事務所名冊加以編訂。

十、調查方法：

- (一) 本調查採用全查方式進行。
- (二) 以網際網路問卷方式調查。

十一、審核方法：於問卷檔案加入自動勾稽檢核功能，受訪者於填妥問卷調查後，須經電腦檢核無誤後方可上傳，以確保調查結果之正確。

十二、資料處理及調查報告：以電腦進行資料轉檔及統計列表工作，調查報告於調查工作結束後 7 個月內編印完成。

十三、辦理機構：

(一) 主辦單位：

金管會主計室：負責策劃協調、表件寄送、設計問項、調查資料之整理統計分析及調查報告之編撰工作。

(二) 協辦單位：

1. 金管會證券期貨局：負責問卷試填、調查及催表等相關工作。
2. 金管會資訊管理處：負責調查程式系統之諮詢、指導及硬體設備的提供。
3. 中華民國會計師公會全國聯合會：負責提供完整之調查名冊，協助調查宣導工作。

十四、經費預算：本調查所需經費由金管會主計室按年編列，於單位預算「一般行政」及金融監督管理基金預算「金融資訊公開計畫」項下支應。

十五、附則：本調查實施計畫簽奉行政院核定後實施。

## 貳・調查實施經過

### 一、調查前籌備作業：

- (一) 設計調查表內容：本調查表問項內容之設計，以儘量符合本調查之目標與用途，力求簡要易填為原則。
- (二) 電腦印製調查名冊：本調查所使用之調查名冊，由中華民國會計師公會全國聯合會提供，包括事務所名稱、統一編號、電話、地址等，以作為本次調查之依據。
- (三) 辦理宣導工作：為順利推動本調查，由金管會發送書函致各受查會計師事務所，充分闡述本調查之重要性，並請中華民國會計師公會全國聯合會協助宣導調查工作，俾受查者樂於合作接受調查。

### 二、實施調查與品質控制：

- (一) 展開實地調查工作：本調查自 105 年 6 月 1 日起開始實施至 6 月 30 日止為期 30 天，由金管會主計室同仁依照調查名冊寄發網路調查資料，進行調查。
- (二) 實施督導：為明瞭調查進行實況，解決實地疑難問題，期能把握進度，調查期間由金管會主計室同仁以電話聯絡方式督導，如有疑難問題均於當時解答；超過調查期限未上傳調查表件者，由金管會證期局同仁負責催表，以期工作順利完成。
- (三) 電腦處理資料：本調查之資料處理，事前業經設計問卷自動檢核功能，可在受查者資料上傳前自動勾稽檢核，必須經電腦檢核無誤後方得上傳，並以實際網路傳輸方式進入金管會資料庫，期使調查誤差減至最低程度。

### 三、資料處理及調查報告：調查資料上傳金管會資料庫後，以電腦進行資料轉檔及統計列表工作，調查報告於調查工作結束後 7 個月內編印完成。

# 金融監督管理委員會

## 會計師事務所服務業調查表填表須知

### I 表首填寫方法：

- 一、樣本編號：共四碼，由系統自動產生，勿需填報。
- 二、統一編號：共八碼，由系統自動帶出，勿需填報。
- 三、事務所全名：由系統自動帶出，如有變動請修正之。
- 四、主持人姓名：由系統自動帶出，如有變動請修正之。
- 五、填表人姓名、電話、電子信箱：請詳實填列，便於資料查詢時聯繫。
- 六、事務所地址：請詳實填列至里、鄰資料，俾便郵寄。
- 七、本年度是否有營業：有營業請選 1，並續填下列問項；若無營業請勾選原因，勿需填下列問項。

### II 問項填寫方法：

#### 壹、一般概況：

- 1-1 開業時間：請填寫貴事務所實際開業之年份及月份，年月共 5 碼，例：104 年 5 月請填 10405。
- 1-2 開業方式：指貴事務所係屬單獨執業或聯合開業，單獨執業係指由一個會計師單獨開業，設立會計師事務所執行業務者；聯合開業係指由兩個以上開業會計師組織聯合會計師事務所，共同執行業務。
- 1-3 有無分事務所：係指貴事務所 104 年 12 月底有無分事務所，若有分事務所者，請勾選分事務所設置地點、人員派駐情形等資料，本調查係以代表性事務所方式填報，請將各家分事務所資料彙總後，交由總事務所或代表性事務所統一報送乙次資料，各家分事務所勿需自行填報。
- 1-4 營業場所狀況：係指貴事務所 104 年 12 月底營業場所之所有權情形。
- 1-5 有無赴大陸執行業務：含在大陸執業收入占整體營業收入之比重（以百分比方式填報，若無請填 0，以下問項勿需寫）、赴大陸執業之緣起、在大陸執業項目比重（以百分比方式填報，總比重為 100）、以及在大陸執業方式。
- 1-6 電子化情形：係指貴事務所有無使用電腦設備、有無使用電腦處理帳務、有無使用電子方式經營等，請依實際情形勾選。
- 1-7 有無投保責任保險：係指貴事務所對於所簽證之報表，有無針對社會大眾擔負責任之保險，若有，請依向國內保險公司投保及向國外保險公司投保勾選之。
- 1-8 有否有另成立管理顧問公司：係指貴事務所有無成立管理顧問公司，若有成立管理顧問公司者，請詳實填報成立家數、成立時間（成立首間管理顧問公司之時間）、管理顧問公司名稱、主要經營項目、經營方式、104 年度全年收入及支出總額等資料。



**貳、從業人員性別、從業身分、教育程度、年齡、是否取得會計師資格及所從事業務：**

一、本問項職務別依業界習慣區分為合夥會計師、理級主管、專業領組、專業助理及其他人員等，茲分別定義如下：

1. 合夥會計師（含執業會計師）：係指單獨執業事務所之執業會計師，以及聯合開業事務所之合夥會計師。
2. 理級主管：係指貴事務所之協理、經理、副理、襄理等負有管理職責之主管級職員。
3. 專業領組：係指貴事務所負責指導同仁執行相關會審業務之資深非主管職員。
4. 專業助理：係指貴事務所執行相關會審業務之一般職員。
5. 其他人員：係指貴事務所除上述 1 至 4 項以外，負責人事、庶務及其他與會審業務無關之職員、工友、警衛、工讀生等。

二、本問項調查從業人員性別、從業身分、教育程度、年齡、是否取得會計師資格及所從事業務等事務所人力狀況，依其調查項目分述如下：

2-1 從業身分及性別，依行政院主計總處定義如下：

- (1) 自營作業：係指貴事務所單獨執業之會計師，如**未領取薪資**（加班費或伙食津貼無限制），**純以事務所盈利為個人收入者**屬之。
- (2) 無酬家屬工作者：係指貴事務所單獨執業之會計師家屬，未領取薪資（加班費或伙食津貼無限制），純以家屬身份協助業務者屬之。
- (3) 常僱員工：係指貴事務所**領取薪資**之一般員工，含執業會計師、合夥會計師等領有紅利或享有事務所盈利之業主或合夥人。
- (4) 臨時員工：係指貴事務所非常態編制且工作時間不足一年之業務支援人員或臨時人員。

2-2 教育程度：請依博士、碩士、大學、專科、高中（職）及其他分項填報貴事務所同仁教育程度資料。

2-3 年齡：請依 25 歲以下、25-34 歲、35-44 歲、45-54 歲、55-64 歲及 65 歲以上分級填報貴事務所同仁年齡資料。

2-4 是否取得會計師資格：請依性別及是否取得會計師資格分項填報貴事務所同仁資料。

2-5 主要從事業務：請依審計服務、稅務服務、管理顧問、會計服務及其他分類，填報貴事務所同仁主要從事業務資料。

**參、全年各項收入及件數：請填寫 104 年度全年所收之各項收入，以及各項執行業務之收入件數。**

1. 公開發行簽證收入：係指貴事務所辦理證券交易法第 36 條規定公開發行公司簽證之收入。
2. 融資簽證收入：係指貴事務所辦理企業向銀行融資規定所需之融資簽證收入。
3. 其他財務簽證收入：係指貴事務所辦理上述第 1、2 項以外之財務簽證之收入，如辦理公

- 司法第 20 條第 2 項之財務簽證、證券商財務簽證、工商登記之資本額查核簽證等收入。
4. 所得稅簽證申報收入：係指貴事務所協助個人或法人申報所得稅之收入。
  5. 稅務規劃收入：係指貴事務所為個人或法人各項稅捐規劃及財產配置等之收入。
  6. 稅務行政救濟收入：係指貴事務所協助個人或法人對政府各項稅捐處份提出行政救濟之收入。
  7. 其他稅務業務收入：係指貴事務所辦理上述第 4、5、6 項以外有關稅務方面之其他業務收入，如稅法及投資法令之解釋、稅務查核、稅捐減免等。
  8. 管理顧問收入：係指貴事務所從事管理顧問、諮詢服務、人力資源發展及高階管理人才網羅等收入。
  9. 工商登記收入：係指貴事務所從事工商登記、專利申請、商標登記、外人及華僑投資申請、財團社團登記、會計及商業各種文件之撰擬等收入。
  10. 其他執行業務收入：係指貴事務所辦理上述第 1~9 項以外之執行業務收入，如帳務處理、稽核、清算、鑑定及資產重估等收入。
  11. 利息收入：係指包括存款、借款等之利息收入。
  12. 租金收入：係指包括土地、房屋、機械或其他設備等之租金收入。
  13. 其他非執行業務收入：係指非上述第 11、12 項以外之非執行業務收入，如出售資產盈餘、投資收益等。

**肆、全年執行業務收入—按委託人之身分及所在地區分：請依問項參所填列之 104 年度全年執行業務收入數額，按委託人之身分及所在地加以區分。**

**一、按委託人之身分別區分（本項各類別係依行政院主計總處 100 年 3 月公告之第 9 次修訂行業標準分類重行調整）**

1. 個人。
2. 農、林、漁、牧業—凡從事農作物之栽培，家畜、家禽等之飼育、放牧，提供農事及畜牧服務，林木、竹林之種植、採伐，水產生物之養殖、採捕等行業均屬之。
3. 礦業及土石採取業—凡從事石油、天然氣、砂、石及黏土等礦物及土石之探勘、採取、初步處理（如碎解、洗選等處理作業）及準備作業（如除土、開坑、掘鑿等礦場工程）等行業均屬之。
4. 製造業—凡從事以物理或化學方法，將材料或物質轉變成新產品，不論其使用動力機械或人力，在工廠內或在家中作業，均歸入製造業。產品之大修、改型、改造作業、產業機械及設備之維修及安裝、組件之組裝視同製造業。
5. 電力及燃氣供應業—凡從事電力、氣體燃料及蒸汽供應之行業均屬之。
6. 用水供應及污染整治業—凡從事用水供應、廢（污）水處理、廢棄物之清除、搬運及處理、污染整治之行業均屬之。資源回收物分類及處理成再生原料亦歸入本類。

7. 營造業—凡從事建築及土木工程之興建、改建、修繕等及其專門營造之行業均屬之。
8. 批發及零售業—凡從事有形商品之批發、零售、經紀及代理之行業均屬之。銷售商品所附帶不改變商品本質之簡單處理，如包裝、清洗、分級、運送、安裝、修理等亦歸入本類。
9. 住宿及餐飲業—凡從事短期或臨時性住宿服務及餐飲服務之行業均屬之。
10. 運輸及倉儲業—凡從事以各種運輸工具提供定期或不定期之客貨運輸及其運輸輔助、倉庫經營、郵政及快遞等行業均屬之。附駕駛之運輸設備租賃亦歸入本類。
11. 資訊及通訊傳播業—凡從事資訊及通訊傳播之行業均屬之，如出版、影片服務、聲音錄製及音樂出版、傳播及節目播送、電信、電腦系統設計、資料處理及資訊供應服務等。
12. 金融及保險業—凡從事金融中介、保險、證券期貨及金融輔助活動之行業均屬之。持有資產之活動，如金融控股公司，以及信託、基金及其他金融工具之活動亦歸入本類。
13. 不動產業—凡從事不動產開發、經營及管理等行业均屬之，不包括融資性租賃（屬金融及保險業）。
14. 專業、科學及技術服務業—凡從事各種專業、科學及技術服務之行業均屬之，如法律及會計、企業管理及管理顧問、建築及工程服務、技術檢測及分析、研究發展、廣告及市場研究、專門設計及獸醫服務等。
15. 支援服務業—凡從事支援一般企業運作之各種活動（少部分亦支援家庭）之行業均屬之，如租賃、人力仲介及供應、旅行及相關代訂服務、保全及私家偵探、建築物及綠化服務、業務及辦公室支援服務等。
16. 公共行政及國防；強制性社會安全—凡政府機關、民意機關、國防事務及國際組織等均屬之。政府提供之強制性社會安全計畫亦歸入本類。
17. 教育服務業—凡從事正規教育體制內各級學校（含學前教育、小學、中學、職業學校、大專校院及特殊教育）與正規教育體制外各種專業領域之教育服務，以及不具教學性質之教育輔助服務之行業均屬之。上課地點可能在學校、教室或透過廣播、電視、網路、函授或其他通訊方式，授予學位證書之軍事學校及法務機構附設學校，亦歸入本類。
18. 醫療保健及社會工作服務業—凡從事醫療保健及社會工作服務之行業均屬之，如醫院、診所、醫學檢驗服務等，經合法認定可治療病人之其他醫事輔助服務；結合健康照顧及社會工作，從事提供住所並附帶住宿者所需之護理、監管或其他形式照顧服務之行業；以及從事居住型照顧服務以外之社會工作服務均屬之。
19. 藝術、娛樂及休閒服務業—凡從事藝術、娛樂及休閒服務之行業均屬之，如現場表演、經營博物館、博弈、運動、娛樂及休閒服務活動。

20. 其他服務業—凡從事 2 至 19 項以外之行業均屬之，如宗教、職業及類似組織、個人及家庭用品維修、洗衣、美髮及美容美體、殯葬服務及家事服務等。

二、按委託人之所在地區分：

1. 新北市。
2. 臺北市。
3. 桃園市。
4. 臺中市。
5. 臺南市。
6. 高雄市。
7. 北部地區：含宜蘭縣、基隆市、新竹市、新竹縣。
8. 中部地區：含南投縣、苗栗縣、彰化縣、雲林縣。
9. 南部地區：含嘉義縣、嘉義市、屏東縣、澎湖縣。
10. 東部地區：含花蓮縣、臺東縣。
11. 金馬地區：含金門縣、連江縣。
12. 其他地區：非屬上述縣市之其他地區。

伍、全年各項支出：

係指貴事務所於 104 年間發生之各支出，包含薪資支出、租金支出、文具用品及書報雜誌費、旅費、運費、郵電費、修繕費、廣告費、水電瓦斯費、保險費、交際費、捐贈、稅捐、呆帳損失、折舊、伙食費、職工福利費、研究費、佣金支出、進修訓練費、損害賠償、利息支出、退休金準備、退休基金、加班費及其他費用或損失等。請參考營利事業所得稅申報資料，填寫 104 年度全年所應支付之各項支出。其中其他費用或損失如有一項目支出達事務所合計支出 1% 以上者，請於次表逐一列出。若本問項有填列折舊者，問項柒年底固定資產應填具有自有資產項目。

陸、從業人員全年薪資所得：(包括事務所薪資支出、伙食費及加班費)

係指貴事務所從業人員 104 年間薪資所得，本問項各欄位應與問項 2-1 從業身分及性別之職務別與從業身分別資料相符，另全年薪資所得合計數應等於問項伍全年各項支出之薪資支出、伙食費及加班費合計數，執業會計師及合夥會計師之分紅請勿計入。

柒、年底實際運用固定資產總值：

係指貴事務所 104 年 12 月 31 日可資運用之耐用年限在兩年以上之有形資產總值。如係自有資產者，請依扣除累計折舊後之資產淨額填列；如係租用或借用(含會計師無償提供)，請以市價估列；如設備係以費用列帳者勿需填列。

1. 房屋建築及其附屬設備：包括營業場所、倉庫、宿舍及其改良物(房屋裝潢)等。
2. 電腦設備：含大型電腦、個人電腦及週邊配備等。

3. 電腦軟體及資料庫（含購買及自行研發）：包括軟體使用權利金等。
4. 生財器具（含辦公設備）：包括辦公桌椅、保管箱、冷氣機、通風機、櫥櫃、電話機及計算機等。
5. 交通運輸設備：包括汽車、機車、腳踏車及其他運輸工具等。
6. 其他設備：係指除上列固定資產以外之其他設備。
7. 如本問項有填列自有資產者，問項伍全年各項支出應有折舊項目。

**捌、全年自有固定資產增加、變賣及報廢：**

係指貴事務所於 104 年內固定資產全年增加、變賣及報廢總值，變賣部分請依實際售價金額填列，報廢部分請依扣除累計折舊後之資產淨額填列；如設備係以費用列帳者勿需填列。

**玖、經營面臨困難及未來經營策略：**

請依問項關係或影響程度，按優先順序勾選。

**拾、其他建議事項：**請提供 貴事務所寶貴意見

### III 會計師事務所服務業調查表常見錯誤樣態

- 壹、問項貳表 2-1 至 2-5 從業人員身份及性別、教育程度、年齡、是否取得會計師資格及主要從事業務等各表，所填性別、職務別及從事業務別之人數無法勾稽。
- 貳、問項參「執行業務收入小計」與肆「全年執行業務收入依身分別合計數及依地區別合計數」無法勾稽。
- 參、問項陸「薪資所得」與問項貳 2-1「從業身分及性別」之職員人數無法勾稽。
- 肆、問項陸「薪資所得」與問項伍(1)薪資支出、(16)伙食費及(25)加班費合計數不符。
- 伍、問項柒「年底實際運用固定資產總值之租用及借用價值」無法與問項壹 1-4(1)「所有權情形」及 1-4(2)「使用建築物及土地面積」互相檢核。

# 金融監督管理委員會 會計師事務所服務業調查表

中華民國一百零四年  
調查資料標準日：中華民國104年12月31日

核定機關：行政院主計總處  
核定文號：主普管字第1050400355號  
調查週期：定期性按年調查  
有效期間：至民國105年12月底止

1.本調查依據統計法第二十條規定「政府辦理統計時，被調查者無論為機關、團體或個人，均有據實詳盡報告之義務」。  
2.本表所填資料，係供研訂整體經建發展計畫與施政決策等應用，個別資料絕對保密，不作其他用途，請惠予合作，據實申報。

樣本編號：  
統一編號：  
事務所全名：  
主持人姓名：  
填表人姓名：  
事務所地址：  
本年度是否有營業： (1-有營業、2-休業、3-會計師退休、4-赴外研習、9-其他，請述明)   
填表人電話：  
傳真機號碼：  
電子信箱：

## 壹、一般概況：

1-1 開業時間： (年月共5碼，例：104年5月請輸入10405)  
1-2 開業方式： (0-單獨執業、1-聯合開業)  
1-3 (1)有無分事務所： 個分事務所 (0-表示無分事務所)  
(2)分事務所設置地點(可複選)： 新北市  臺北市  桃園市  臺中市  臺南市  高雄市  臺灣省  金馬地區  
(3)係由(可複選)： 開業會計師常駐服務  開業會計師定期駐在服務  
 專職人員常駐服務  僅作聯絡之用  
 其他，請述明

分事務所地址1： 電話：  
分事務所地址2： 電話：  
分事務所地址3： 電話：  
分事務所地址4： 電話：  
分事務所地址5： 電話：  
分事務所地址6： 電話：

1-4 營業場所狀況：  
所有權情形(可複選)： 事務所租用(列支租金)  開業會計師提供(不列支租金)  
 事務所自有(不列支租金)

1-5 有無赴大陸執行業務：  
(1)在大陸執業收入比重(%)： (0-表示未赴大陸)  
(2)赴大陸執業緣起(可複選)： 配合客戶需要  拓展業務市場  同業之間競爭  
 其他，請述明   
(3)在大陸執業項目比重(%)：(總比重為100)  
(A)查核臺灣轉投資公司帳務  (E)協訓當地事務所人員   
(B)查核指定企業財務報告  (F)配合查核當地公司財務報告   
(C)評估投資案件及諮詢  (G)派人協辦當地會計師業務   
(D)配合進行法定審計等業務  (H)代辦大陸企業及個人相關業務  (I)其他   
(4)在大陸執業方式(可複選)： 由臺灣派遣人員前往  
 與大陸事務所合作或培訓當地人力代勞  
 與大陸事務所合資設立據點  
 設立企業管理顧問公司  
 其他，請述明

1-6 電子化情形：  
(1)有無使用電腦設備： (0-無、1-有)  
(2)有無使用電腦處理帳務： (0-無、1-有)  
(3)有無使用電子方式經營： (0-無、1-有)  
電子方式經營行為(可複選)： 營業資訊提供(含廣告)  電子交易轉帳  
 其他，請述明

1-7 有無投保「責任保險」： (0-無、1-向國內保險公司投保、2-向國外保險公司投保)

1-8 是否有另成立「管理顧問公司」：  
(A)成立家數： (0-表示無成立公司)  
(B)成立時間： (年月共5碼，例：104年5月請輸入10405，請填列成立首間管理顧問公司之時間)  
(C)公司名稱：  
(D)主要經營業務項目：  
(E)經營方式： (0-無、1-獨立經營、2-與會計師事務所共同經營)  
(F)全年收入總額(元)：  
(G)全年支出總額(元)：

貳、從業人員性別、從業身分、教育程度、年齡、是否取得會計師資格及所從事業務：

2-1 從業身分及性別：

單位：人

職務別	從業身分		無酬家屬工作者		常僱員工		臨時員工		合計
	男	女	男	女	男	女	男	女	
合夥會計師(含執業會計師)									
理級主管									
專業領組									
專業助理									
其他人員									
合計									

2-2 教育程度：

單位：人

職務別	教育程度							合計
	博士	碩士	大學	專科	高中(職)	其他		
合夥會計師(含執業會計師)								
理級主管								
專業領組								
專業助理								
其他人員								
合計								

2-3 年齡：

單位：人

職務別	年 齡							合計
	25歲以下	25-34歲	35-44歲	45-54歲	55-64歲	65歲以上		
合夥會計師(含執業會計師)								
理級主管								
專業領組								
專業助理								
其他人員								
合計								

2-4 是否取得會計師資格：

單位：人

職務別	項 目		具有會計師資格者		不具會計師資格者		合計
	男	女	男	女	男	女	
合夥會計師(含執業會計師)							
理級主管							
專業領組							
專業助理							
其他人員							
合計							

2-5 主要從事業務：

單位：人

職務別	項 目						合計
	審計服務	稅務服務	管理顧問	會計服務	其他		
合夥會計師(含執業會計師)							
理級主管							
專業領組							
專業助理							
其他人員							
合計							

參、全年各項收入及件數：

(單位：新臺幣元；件)

項目	金 額	件 數
公開發行簽證收入		
融資簽證收入		
其他財務簽證收入		
所得稅簽證申報收入		
稅務規劃收入		
稅務行政救濟收入		
其他稅務業務收入		
管理顧問收入		
工商登記收入		
其他執行業務收入		
<b>執行業務收入小計</b>		
利息收入		
租金收入		
其他非執行業務收入		
<b>非執行業務收入小計</b>		
<b>全年各項收入合計</b>		

(所謂執行業務件數之計算，係以一位客戶委託一項業務為一件。)

(請僅填寫以「會計師事務所」名義所承攬之管理顧問收入。)

(指工商登記之資本額查核簽證及各類工商登記等。)

## 肆、全年執行業務收入—按委託人之身分及所在地區分：

單位：新臺幣元

按委託人之身分別	金額	按委託人之身分別	金額
個人		金融及保險業	
農、林、漁、牧業		不動產業	
礦業及土石採取業		專業、科學及技術服務業	
製造業		支援服務業	
電力及燃氣供應業		公共行政及國防；強制性社會安全	
用水供應及污染整治業		教育服務業	
營造業		醫療保健及社會工作服務業	
批發及零售業		藝術、娛樂及休閒服務業	
住宿及餐飲業		其他服務業	
運輸及倉儲業			
資訊及通訊傳播業		身分別合計	

單位：新臺幣元

按委託人所在之地區別	金額
新北市	
臺北市	
桃園市	
臺中市	
臺南市	
高雄市	
北部地區	(宜蘭縣、基隆市、新竹市、新竹縣。)
中部地區	(南投縣、苗栗縣、彰化縣、雲林縣。)
南部地區	(嘉義縣、嘉義市、屏東縣、澎湖縣。)
東部地區	(花蓮縣、臺東縣。)
金馬地區	(金門縣、連江縣。)
其他地區	(非屬上述縣市之其他地區。)
地區別合計	

\*104年度適用

## 伍、全年各項支出：

單位：新臺幣元

項 目	金額	項 目	金額
薪資支出		折舊	
租金支出		伙食費	
文具用品及書報雜誌費		職工福利費	
旅費		研究費	
運費		佣金支出	
郵電費		進修訓練費	
修繕費		損害賠償	
廣告費		利息支出	
水電瓦斯費		退休金準備	
保險費		退休基金	
交際費		加班費	
捐贈		其他費用或損失	
稅捐			
呆帳損失		合計	

其他費用或損失如單一項目支出達事務所合計支出1%以上者請逐一列出

單一項目名稱	金額	單一項目名稱	金額

## 陸、從業人員全年薪資所得(包括事務所薪資支出、伙食費及加班費)：

單位：新臺幣元

職務別	從業身分		無酬家屬工作者**	常僱員工	臨時員工	合計
	自營作業者*					
合夥會計師(含執業會計師)	男					
	女					
理級主管	男					
	女					
專業領組	男					
	女					
專業助理	男					
	女					
其他人員	男					
	女					
合計	男					
	女					

\* 聯合執業之開業會計師，依契約所定列支薪資、伙食費及加班費請填列此欄。

\*\* 不支固定薪資之家屬從業者，在事務所提用之現金或物品折值請填列此欄。



柒、年底實際運用固定資產總值：

單位：新臺幣元

項 目	自有 (含出租及出借部份請依扣除累計折舊後之資產淨額填列)	租用及借用價值 (按市價估計現值)	出租及出借價值 (按扣除累計折舊後淨額填寫)
房屋建築及其附屬設備			
電腦設備			
電腦軟體及資料庫(含購買及自行研發)			
生財器具(含辦公設備)			
交通運輸設備			
其他設備			
合 計			

捌、全年自有固定資產增加變賣及報廢：

單位：新臺幣元

項 目 (本年一月至十二月金額)	增加 (含購置、擴充、改良及大修，但不含重分類)	變賣 (按售價)	報廢 (按原始帳面價值填列)
房屋建築及其附屬設備			
電腦設備			
電腦軟體及資料庫(含購買及自行研發)			
生財器具(含辦公設備)			
交通運輸設備			
其他設備			
合 計			

\* 房屋建築及其附屬設備之價值應不包含土地及土地預付款。

\*\* 有關電腦軟體及資料庫自行研發之價值，可參考市場相近產品價格或研發成本定價。

玖、經營面臨困難及未來經營策略：

9-1 貴事務所所在經營上所面臨主要困難因素為何？

優先順序：

- 第一
- 第二
- 第三
- 第四
- 第五

其他，請述明

(1-同業競爭激烈、2-本業市場不景氣、3-無照者橫行及借牌執業情形氾濫、4-人事費增加沉重、5-熟練優秀專業人員不足、6-委託人制度不健全，執業環境欠佳、7-專業人員流動性大、8-其他，請述明)

9-2 貴事務所未來主要經營策略為何？

優先順序：

- 第一
- 第二
- 第三
- 第四
- 第五

其他，請述明

(1-提昇服務品質、2-充實助理人員、3-加強人員培訓、4-維持現狀、5-充實會計師陣容、6-業務管理資訊化、7-會計師到大陸執業、8-合併其他事務所、9-成立管理顧問公司、10-增設分事務所、11-其他，請述明)

拾、其他建議事項：

刊 名：中華民國臺灣地區會計師事務所服務業調查報告

刊期頻率：年

編者：金融監督管理委員會

地址：(220)新北市板橋區縣民大道二段7號17樓

電話：(02)8968-0749

網址：<http://www.fsc.gov.tw>

電子版本：<http://www.fsc.gov.tw/ch/home.jsp?id=136&parentpath=0,4>

印刷者：財政部印刷廠

地 址：(412)台中縣大里市中興路一段 288 號

電 話：(04)2495-3126

出版年月：中華民國一〇五年十二月出版

創刊年月：中華民國七十九年十二月創刊

定 價：新台幣壹佰元

經銷處：五南文化廣場：台中市北屯區軍福七路 600 號(04)2437-8010

國 家 書 店：台北市內湖區瑞光路 76 巷 59 號 2 樓(02)2796-3638#223

欲利用本書全部或部分內容者，請註明資料來源並確保資料完整性，不得任意增刪，亦不得作為商業使用。

GPN:2007900009

ISSN:1019-2948