

中華民國·臺灣地區

# 會計師事務所服務業調查報告

資料時間：中華民國 105 年 1 月至 12 月

調查時間：中華民國 106 年 6 月

金融監督管理委員會

Financial Supervisory Commission

中華民國 106 年 12 月

編印



# 目 錄

前 言 .....	1
壹、調查結果提要	
一、會計師事務所家數與執業場所數 .....	2
(一)按單位級別分 .....	2
(二)按組織型態分 .....	3
(三)按地區別分 .....	4
(四)按開業時間分 .....	5
二、會計師事務所經營規模 .....	6
(一)平均經營規模 .....	6
(二)從業人員規模 .....	7
(三)執行業務收入規模 .....	8
三、從業人員 .....	9
(一)按職務別及性別分 .....	9
(二)按地區別分 .....	10
(三)按從業人員教育程度及年齡分 .....	11
四、全年各項收支與盈餘 .....	13
(一)全年各項收入 .....	13
1. 按收入項目別分 .....	13
2. 全年執行業務收入按委託人之業別及所在地區別分 .....	14
(二)全年各項支出 .....	16
(三)盈餘 .....	17
五、會計師事務所赴大陸執業情形 .....	18
六、近三年臺灣地區會計師事務所服務業調查結果摘要 .....	20
貳、統計表	
表 1 會計師事務所經營概況 .....	22
表 2 會計師事務所家數—按組織型態分 .....	24

表 3 會計師事務所家數—按有無分事務所分	25
表 4 會計師事務所家數—按開業時間分	26
表 5 會計師事務所營運數位化及投保情形	28
表 6 會計師事務所從業人數—按職務及性別分	30
表 7 會計師事務所從業人數—按教育程度、年齡、會計師資格及從事業務分	32
表 8 會計師事務所從業人員教育程度	34
表 9 會計師事務所從業員工薪資所得	36
表 10 會計師事務所全年收入	38
表 11 每一會計師事務所全年平均收入	40
表 12 會計師事務所全年執行業務件數	42
表 13 平均每一會計師事務所全年執行業務件數	44
表 14 會計師事務所全年執行業務收入—按委託人身分及業別分	46
表 15 會計師事務所全年執行業務收入—按委託人所在地區分	48
表 16 會計師事務所全年支出	50
表 17 會計師事務所實際運用固定資產總值	52
表 18 會計師事務所全年自有固定資產增加、變賣與報廢	54
表 19 會計師事務所成立管理顧問公司情形	56
表 20 會計師事務所赴大陸執行業務家數、原因及方式	58
表 21 會計師事務所赴大陸執行業務收入及項目	60
表 22 會計師事務所設置分事務所服務狀況	62
表 23 會計師事務所經營上面臨主要困難問題	64
表 24 會計師事務所未來主要經營策略	68

## 參、附錄

一、105 年會計師事務所服務業調查之規劃與實施	74
二、會計師事務所服務業調查表填表須知	77
三、會計師事務所服務業調查表	84

# 前 言

隨著經濟、政治、社會等環境的變遷，工商企業的發展及國民所得的提高，企業規模日益擴大、專業分工日趨細密及科技發展日新月異，不論企業或個人均與工商服務業息息相關，不但以營利為目的之公司企業行號有賴「會計資訊」以幫助其規劃經營、評估績效及確定營業方針，即便非以營利為目的之組織或行業團體，亦須仰賴經營之資訊作為營運參據；政府更須藉「會計資訊」監理金融證券市場，並作為稽徵賦稅之基礎。而投資人、債權人更有賴於企業所提供之「會計資訊」作成投資及融資決策。故「會計資訊」有促進經濟活動之功能，及擔負國家整體資源有效配置之關鍵角色。

「會計」是一種服務性的活動，「會計師事務所」乃是提供「會計業務資訊」之公正場所。有鑑於服務業在我國經濟體系中重要性逐漸提高，並配合政府推動商業現代化及促進服務業之發展，財政部奉行政院核定自民國 79 年起按年辦理「會計師事務所服務業調查」，藉以蒐集會計師事務所經營實況及瞭解其經營意向，充實服務業母體基本統計數據，以提供政府釐訂政策之重要參據及供會計師事務所同業擴展業務之參考。自民國 93 年 7 月起會計師管理業務移由本會辦理，爰接辦會計師事務所服務業調查工作，為提升調查工作之效率與資料安全，本會建置「會計師事務所服務業調查網際網路填報系統」，替代原郵寄調查方式。

105 年度會計師事務所服務業調查，除維持往例調查問項，另與行政院主計總處 105 年工業及服務業普查合併辦理，以減輕受查事務所之填表負擔，並於 106 年 6 月間由本會展開相關調查作業，調查範圍以在臺灣地區從事會計師事務所業務，並經核准登錄者為限。同年 9 月間完成調查作業，隨即進行調查資料審核、檢誤及彙整分析。為維持各年度調查資料一致性，本調查報告相關表件仍維持與前年一致，至配合工業及服務業普查新增之問項，則不另予列示。茲為因應各界需要，依據調查資料綜合整理 24 種統計表，並撰成調查結果提要分析，另附錄本調查之計畫要點、實施經過、填表須知及調查表等有關資料，刊錄於本調查報告以利參考。

本調查在規劃期間承蒙行政院主計總處綜合統計處、國勢普查處、中華民國會計師公會全國聯合會、臺灣省會計師公會、臺北市會計師公會、高雄市會計師公會、臺中市會計師公會及本會證券期貨局等鼎力協助，不勝感激。調查期間，並承各受查會計師事務所全力支持與合作，提供詳實資料，使調查工作能如期順利完成，謹此申致謝忱，惟囿於人力限制，編輯內容若有未臻周全之處，尚祈各方惠予指正。

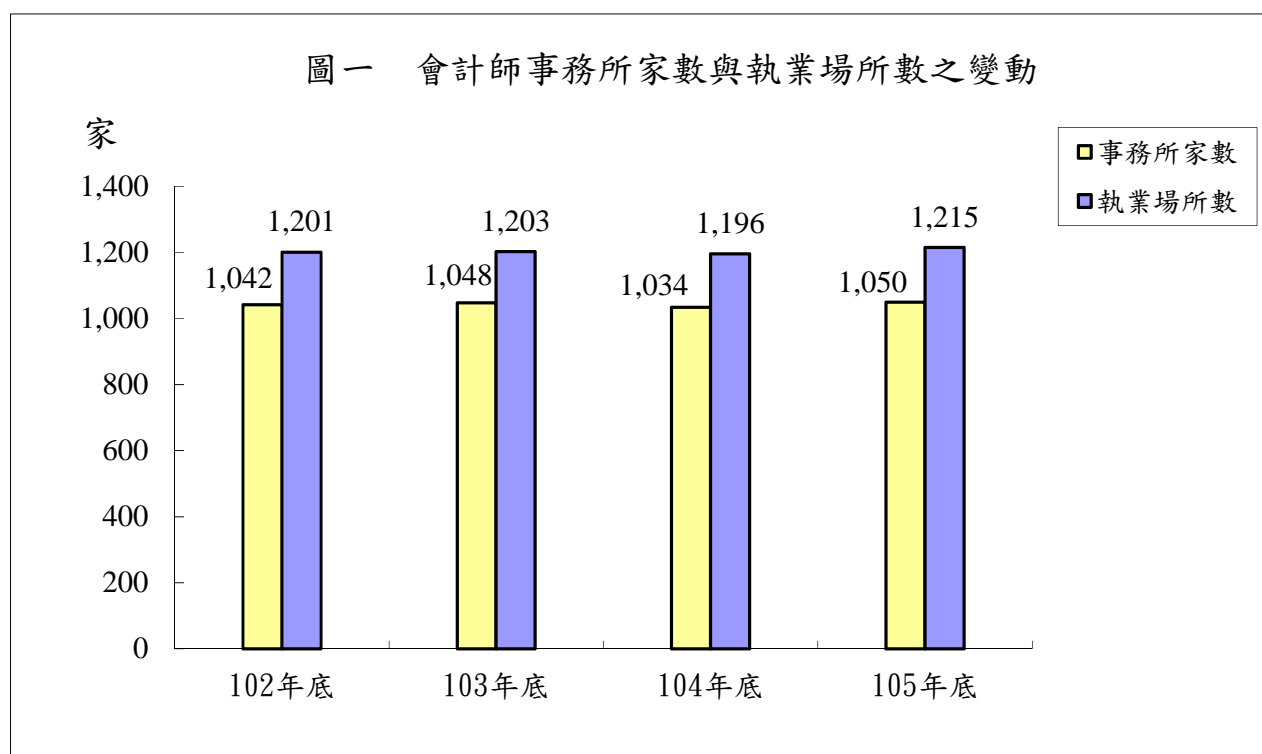
# 壹、調查結果提要

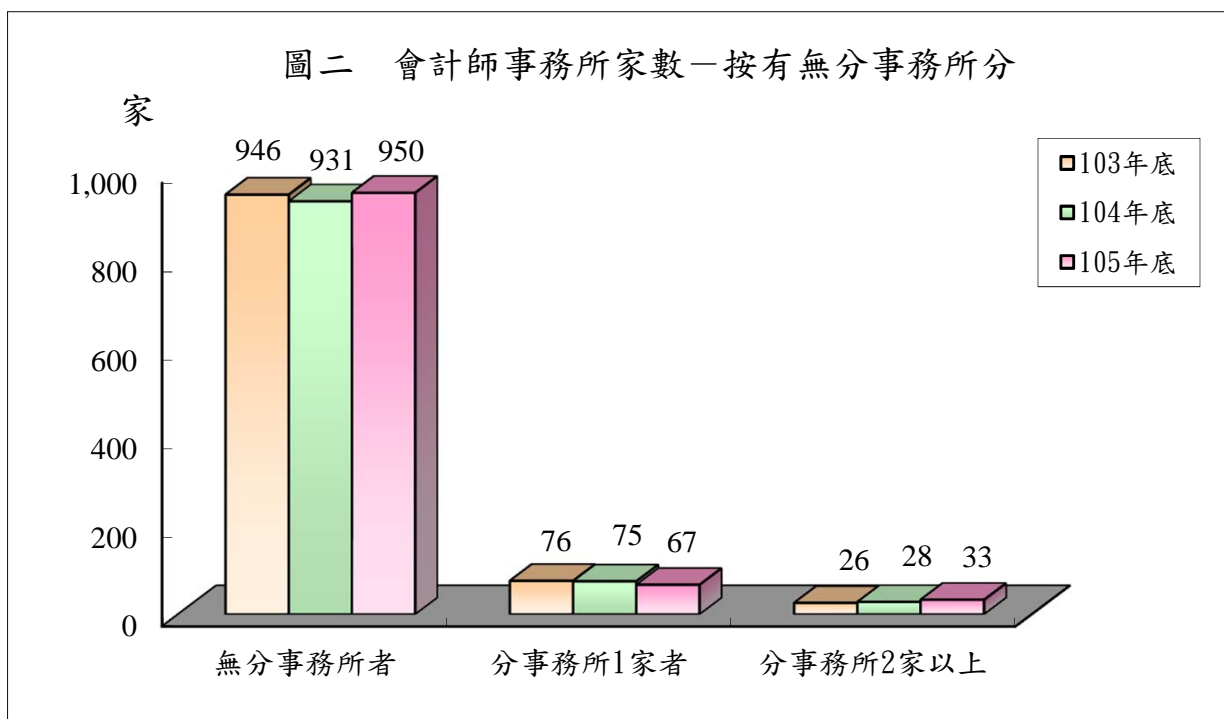
本次調查係採網路調查方式辦理，以民國105年底前登記設立之會計師事務所為調查對象，調查家數計1,242家，較民國104年底之1,232家增加10家(+0.8%)，回表家數1,074家。回復資料經審核、檢誤及彙整等工作完成後，其中有24家事務所雖已於會計師公會登錄，但民國105年內因無執行會計師業務、或因尚未開始執業等因素而暫停執業，故有效樣本計1,050家，較民國104年底1,034家增加16家(+1.5%)。茲就民國105年會計師事務所服務業調查依前述1,050家有效樣本之資料分析如下：

## 一、會計師事務所家數與執業場所數

### (一)按單位級別分：

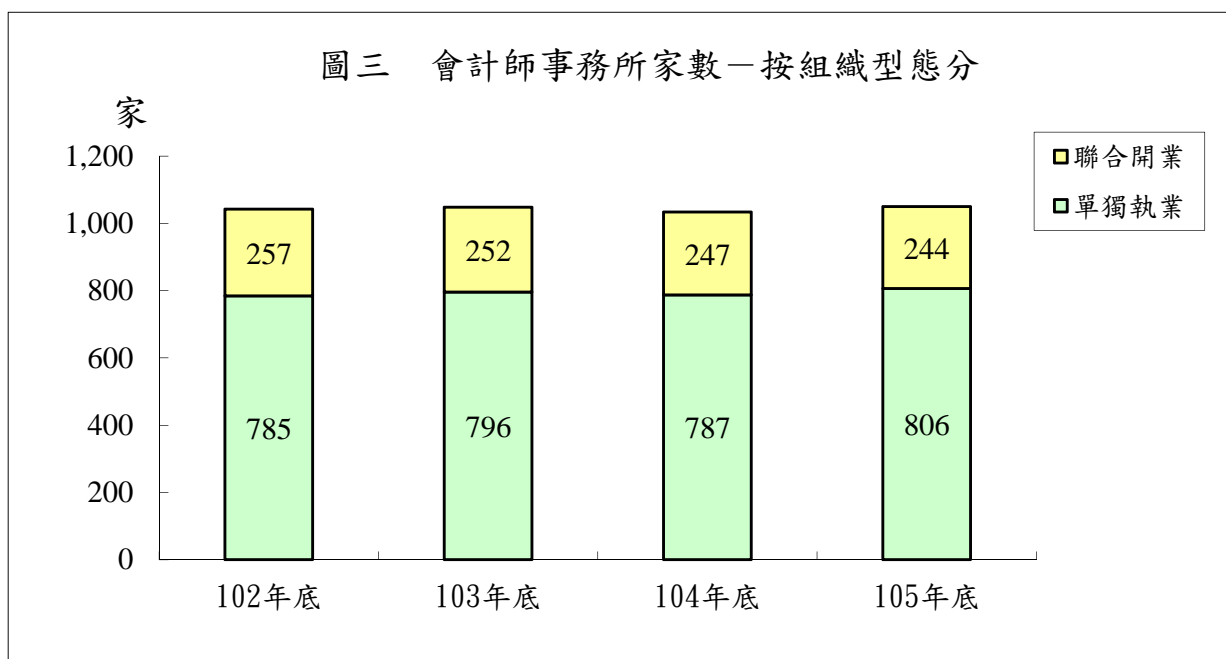
根據本次調查結果，民國105年底有效樣本中執業會計師事務所計1,050家，其中100家設有分事務所，占總家數9.5%，其中設1個分事務所者67家，設2個分事務所者20家，設3個分事務所者2家，設4個分事務所者7家，設5個以上分事務所者4家，分事務所共計165家，總計共有1,215個執業場所（即主、分事務所合計），其中分事務所占13.6%。若分別與104年底之家數及執業場所比較，事務所增加16家(+1.5%)，執業場所增加19家(+1.6%)。





(二)按組織型態分：

民國105年底會計師事務所就組織型態觀察，由會計師單獨執業(即個人執業)者806家，占76.8%，而由二位以上開業會計師聯合開業(即合夥執業)者244家，占23.2%。若與民國104年底比較，單獨執業者增加19家(+2.4%)，而聯合開業者則減少3家(-1.2%)。民國105年底單獨執業家數約為聯合開業家數之3.3倍。



(三)按地區別分：

民國105年底會計師事務所之地區分布，按主事務所所在之縣市別觀察，以設在臺北市者478家為最多，占45.5%，其次依序為設在臺中市者149家，占14.2%、設在新北市者148家，占14.1%、設在高雄市者82家，占7.8%、設在臺南市者50家，占4.7%、設在桃園市者46家，占4.4%，近3年6都所占比重皆高於9成，顯示工商業發達都會區為此行業叢集所在。

表一 會計師事務所家數－按主事務所所在地分

地區別	105年底		104年底		103年底	
	家數(家)	分配比(%)	家數(家)	分配比(%)	家數(家)	分配比(%)
總計	1,050	100.0	1,034	100.0	1,048	100.0
新北市	148	14.1	148	14.3	144	13.7
臺北市	478	45.5	476	46.0	489	46.7
桃園市	46	4.4	47	4.5	51	4.9
臺中市	149	14.2	143	13.8	139	13.3
臺南市	50	4.7	46	4.4	48	4.6
高雄市	82	7.8	83	8.0	83	7.9
宜蘭縣	4	0.4	4	0.4	5	0.5
新竹縣	13	1.2	12	1.2	12	1.1
苗栗縣	6	0.6	5	0.5	4	0.4
彰化縣	27	2.6	21	2.0	22	2.1
南投縣	4	0.4	4	0.4	4	0.4
雲林縣	5	0.5	6	0.6	6	0.6
嘉義縣	—	—	—	—	—	—
屏東縣	8	0.8	8	0.8	10	0.9
臺東縣	2	0.2	3	0.3	3	0.3
花蓮縣	4	0.4	4	0.4	4	0.4
基隆市	1	0.1	2	0.2	1	0.1
新竹市	15	1.4	14	1.4	14	1.3
嘉義市	8	0.8	8	0.8	9	0.8



(四)按開業時間分：

就會計師事務所開業時間觀察，在民國80年以前開業之事務所計193家，僅占事務所總家數18.4%，民國80年至民國89年間，新開業家數計321家，占30.6%，平均每年新增家數約32家；民國90年至民國99年間，新開業家數計304家，占28.9%，平均每年新增家數約30家；民國100年至民國104年間，新增開業家數計177家，占16.9%，平均每年新增家數約35家，至民國105年間新設立之會計師事務所計55家。

表二 會計師事務所家數—按開業時間分

民國105年底

開業時間	家數(家)	分配比(%)
總計	1,050	100.0
民國70年以前開業者	48	4.6
70年—74年	62	5.9
75年—79年	83	7.9
80年—84年	187	17.8
85年—89年	134	12.8
90年—94年	119	11.3
95年—99年	185	17.6
100年—104年	177	16.9
105年	55	5.2

## 二、會計師事務所經營規模

茲就本次調查結果按平均經營規模、從業人數規模及執行業務收入規模觀察分析如下：

### (一)平均經營規模：

民國105年底平均每一會計師事務所從業人數為20人，平均每一員工年薪為63.7萬元、全年各項收入為2,769.7萬元、全年各項支出為2,292.2萬元。

就民國103年至民國105年間觀察，近三年平均從業人數變動不大，約20人左右，其中民國105年單獨執業之事務所，較民國103年及民國104年平均從業人數6人，增加1人，而聯合開業之事務所平均從業人數，除民國103年為61人外，近2年均維持在63人；平均每一員工年薪63.7萬元，較民國103年底之63.5萬元，增加0.2萬元；民國105年底全年各項收入為2,769.7萬元，較民國103年底之2,728.8萬元，增加1.5%；民國105年底全年各項支出為2,292.2萬元，較民國103年底之2,190.1萬元，增加4.7%，由於支出增加幅度較收入增加幅度為大，使得民國105年底會計師事務所平均經營利潤率17.2%，較民國103年底降低2.5個百分點。再就組織型態觀察，單獨執業之利潤率民國104年雖升至18.2%，惟民國105年因支出增幅大於收入增幅，利潤率下降至17.7%，聯合開業之利潤率雖較民國104年為高，升至17.2%，但仍低於單獨執業者。

表三 會計師事務所平均經營規模—按組織型態分

項 目 別	105年			104年			103年		
	總平均	單獨 執業	聯合 開業	總平均	單獨 執業	聯合 開業	總平均	單獨 執業	聯合 開業
年底從業人數(人)	20	7	63	20	6	63	19	6	61
每一員工年薪(千元)(註)	637	417	708	628	398	693	635	395	705
全年各項收入(千元)	27,697	5,538	100,897	27,456	4,785	99,692	27,288	4,728	98,548
全年各項支出(千元)	22,922	4,556	83,587	22,896	3,915	83,374	21,901	3,902	78,758
全年盈虧(收入-支出)(千元)	4,775	982	17,310	4,560	870	16,318	5,387	826	19,790
事務所經營利潤率(%) (盈虧/全年各項收入)	17.2	17.7	17.2	16.6	18.2	16.4	19.7	17.5	20.1

註：每一員工年薪不包括合夥會計師薪資在內。

(二)從業人員規模：

民國105年底會計師事務所中從業人數以未滿20人之小型事務所932家為最多，占88.7%；20人至49人之中型事務所81家，占7.7%；50人至99人之大型事務所21家，占2.0%；而100人以上之超大型事務所16家占1.6%，顯示會計師事務所以中小型者(從業人數未滿50人)居多(約96.4%)。

若就民國103年至民國105年間依從業人數規模家數分配比觀察，未滿20人之小型事務所，家數比重由89.1%減至88.7%，20人至99人者，由民國103年之9.0%增至民國105年之9.7%，100人以上大型事務所則變動不大，皆未達2%，另民國103年至民國104年間皆無200人至299人之規模者，惟民國105年增加至0.2%。

表四 會計師事務所經營規模—按從業人數分

從業人數	105年底		104年底		103年底	
	家數 (家)	分配比 (%)	家數 (家)	分配比 (%)	家數 (家)	分配比 (%)
總計	1,050	100.0	1,034	100.0	1,048	100.0
未滿5人	439	41.8	423	40.9	415	39.6
5人—9人	310	29.5	304	29.4	323	30.8
10人—19人	183	17.4	195	18.8	196	18.7
20人—29人	53	5.0	42	4.1	42	4.0
30人—39人	19	1.8	24	2.3	20	1.9
40人—49人	9	0.9	8	0.8	17	1.6
50人—99人	21	2.0	20	1.9	16	1.5
100人—199人	8	0.8	12	1.2	13	1.3
200人—299人	2	0.2	—	—	—	—
300人以上	6	0.6	6	0.6	6	0.6

(三)執行業務收入規模：

民國105年底會計師事務所全年執行業務收入未滿500萬元之家數有612家，占58.3%，從業人數占10.9%，所創造之執行業務收入占整體會計師事務所之4.4%；而500萬元至未滿1,000萬元者208家，占19.8%，從業人數占9.2%，所創造之執行業務收入占5.1%；至於全年執行業務收入在1,000萬元以上之較大規模事務所家數雖僅230家，占21.9%，但吸納了79.9%之從業人員，創造之執行業務收入亦占整體會計師事務所之90.5%，其中執行業務收入1億元以上之家數雖僅17家，占全體家數1.6%，但其從業人數逾1.1萬人，占全體從業人員56.4%，執行業務收入比重更高達七成四，顯示本業雖以小規模經營居多，惟大規模事務所之經營成效，實占重要地位。

表五 會計師事務所經營規模—按執行業務收入分

民國105年

執行業務 收入規模	年底家數		年底從業人數		全年執行 業務收入	
	家數 (家)	分配比 (%)	人數 (人)	分配比 (%)	金額 (千元)	分配比 (%)
總計	1,050	100.0	20,819	100.0	28,923,971	100.0
未滿50萬元	104	9.9	159	0.8	21,233	0.1
50萬元~	78	7.4	170	0.8	58,149	0.2
100萬元~	192	18.3	653	3.1	320,895	1.1
250萬元~	238	22.7	1,302	6.2	868,156	3.0
500萬元~	208	19.8	1,907	9.2	1,471,517	5.1
1,000萬元~	157	15.0	2,431	11.7	2,335,132	8.1
2,500萬元~	38	3.6	1,494	7.2	1,331,234	4.6
5,000萬元~	18	1.7	950	4.6	1,110,686	3.8
1億元以上	17	1.6	11,753	56.4	21,406,969	74.0

### 三、從業人員

#### (一)按職務別及性別分：

民國105年底會計師事務所從業人數為20,819人，若與民國104年底之20,400人比較，增加419人(+2.1%)，其中專業助理增加259人(+2.6%)，其他人員增加101人(+5.5%)。若就從業人員職務別觀察，其中專業助理10,207人，占事務所從業人數比率最高，為49.0%、餘依序為理級主管3,587人，占17.2%、專業領組3,053人，占14.7%、合夥會計師(含執業會計師)2,036人，占9.8%，及其他人員1,936人，占9.3%。

再就各職務性別分析，合夥會計師(含執業會計師)中男性1,299人，占63.8%，女性737人，占36.2%，即男性開業會計師約為女性之1.8倍；而理級主管、專業領組、專業助理及其他人員等則以女性為主，其中女性從業人數13,940人、男性4,843人，女性從業人數約為男性之2.9倍。另在職務性別比例方面，民國105年底男性專業助理及其他人員比例雖分別較民國104年底提高1.4個百分點及0.3個百分點，惟理級主管及專業領組卻分別下降0.8個百分點及0.1個百分點。

表六 會計師事務所從業人數—按職務別及性別分

職 務 別	105年底					104年底					105年對 104年之 年增率 (%)
	合計 (人)	男性		女性		合計 (人)	男性		女性		
		人數 (人)	分配比 (%)	人數 (人)	分配比 (%)		人數 (人)	分配比 (%)	人數 (人)	分配比 (%)	
總 計	20,819	6,142	29.5	14,677	70.5	20,400	5,908	29.0	14,492	71.0	2.1
合夥會計師 (含執業會計師)	2,036	1,299	63.8	737	36.2	1,995	1,273	63.8	722	36.2	2.1
理級主管	3,587	1,236	34.5	2,351	65.5	3,496	1,234	35.3	2,262	64.7	2.6
專業領組	3,053	780	25.5	2,273	74.5	3,126	800	25.6	2,326	74.4	-2.3
專業助理	10,207	2,419	23.7	7,788	76.3	9,948	2,220	22.3	7,728	77.7	2.6
其他人員	1,936	408	21.1	1,528	78.9	1,835	381	20.8	1,454	79.2	5.5

註：其他人員含負責人事、庶務及其他與會審業務無關之職員、工友、警衛、工讀生等。

(二)按地區別分：

民國105年底會計師事務所從業人數為20,819人，若就縣市分布狀況觀察，位於臺北市者計15,895人，占從業人員總數76.4%，其餘縣市合計僅占23.6%，前五大地區依序為臺中市1,511人，占7.3%、新北市1,214人，占5.8%、高雄市650人，占3.1%、桃園市487人，占2.3%、臺南市430人，占2.1%。由此可知，會計師事務所之從業人員均集中在工商業發達都市化程度較高地區，尤以臺北市最為顯著。

表七 會計師事務所從業人數—按主事務所所在地分

地 區 別	105年底		104年底		103年底	
	人數 (人)	分配比 (%)	人數 (人)	分配比 (%)	人數 (人)	分配比 (%)
總 計	20,819	100.0	20,400	100.0	20,334	100.0
新北市	1,214	5.8	1,188	5.8	1,247	6.1
臺北市	15,895	76.4	15,426	75.6	15,404	75.8
桃園市	487	2.3	530	2.6	534	2.6
臺中市	1,511	7.3	1,614	7.9	1,451	7.1
臺南市	430	2.1	433	2.1	417	2.0
高雄市	650	3.1	616	3.0	649	3.2
宜蘭縣	17	0.1	15	0.1	23	0.1
新竹縣	119	0.6	98	0.5	97	0.5
苗栗縣	19	0.1	13	0.1	17	0.1
彰化縣	134	0.6	118	0.6	122	0.6
南投縣	19	0.1	15	0.1	15	0.1
雲林縣	21	0.1	23	0.1	23	0.1
嘉義縣	—	—	—	—	—	—
屏東縣	64	0.3	69	0.3	84	0.4
臺東縣	6	0.0	11	0.1	13	0.1
花蓮縣	44	0.2	38	0.2	37	0.2
基隆市	1	0.0	9	0.0	1	0.0
新竹市	86	0.4	83	0.4	100	0.5
嘉義市	102	0.5	101	0.5	100	0.5

(三)按從業人員教育程度及年齡分：

民國105年底會計師事務所從業人員若按教育程度觀察，以大學程度者14,116人為最多（占67.8%），碩士程度者4,148人（占19.9%）次之，專科程度者1,754人（占8.4%）再次之，合計大專以上程度者即占逾九成六；若再就各職務別細分，除合夥會計師以碩士程度者962人（占47.3%）為最多，略高於大學之956人（占47.0%），餘各類職務同樣皆以大學程度者居首，分別為理級主管2,161人（占60.2%）、專業領組2,120人（占69.4%）、專業助理7,812人（占76.5%），以及其他人員1,067人（占55.1%）。其他人員部分，專科程度以上之從業人員占比為所有職務別中最低者，僅79.0%，惟已較民國104年底增加0.1個百分點。

表八 會計師事務所從業人員—按教育程度分  
民國105年底

教育程度	合計		合夥會計師(含執業會計師)		理級主管	
	人數 (人)	分配比 (%)	人數 (人)	分配比 (%)	人數 (人)	分配比 (%)
總計	20,819	100.0	2,036	100.0	3,587	100.0
博士	80	0.4	53	2.6	10	0.3
碩士	4,148	19.9	962	47.3	1,061	29.6
大學	14,116	67.8	956	47.0	2,161	60.2
專科	1,754	8.4	62	3.0	293	8.2
高中(職)	644	3.1	2	0.1	62	1.7
其他	77	0.4	1	0.0	—	—

教育程度	專業領組		專業助理		其他人員	
	人數 (人)	分配比 (%)	人數 (人)	分配比 (%)	人數 (人)	分配比 (%)
總計	3,053	100.0	10,207	100.0	1,936	100.0
博士	2	0.1	8	0.1	7	0.3
碩士	606	19.9	1,417	13.9	102	5.3
大學	2,120	69.4	7,812	76.5	1,067	55.1
專科	274	9.0	771	7.5	354	18.3
高中(職)	50	1.6	193	1.9	337	17.4
其他	1	0.0	6	0.1	69	3.6

註：其他人員含負責人事、庶務及其他與會審業務無關之職員、工友、警衛、工讀生等。

另由會計師事務所從業人員之年齡觀察，以25歲至34歲者9,449人最多（占45.4%）；其次為35歲至44歲者4,108人（占19.7%）；再次為未滿25歲者3,567人（占17.1%），從業人員主要集中於青壯年(44歲以下)，共計17,124人（占82.2%）。

若以職務別區分，合夥會計師年齡層以45歲至54歲者798人最多（占39.2%）；其次為35歲至44歲者510人（占25.0%），以上年齡併計共有1,308人（占64.2%），可知我國合夥會計師以35歲至54歲中壯年者為主力。理級主管則集中於25歲至44歲者計有2,710人（占75.6%），餘專業領組、專業助理及其他人員年齡層均以25歲至34歲者居多。

表九 會計師事務所從業人員—按年齡分

民國105年底

年 齡	合 計		合夥會計師(含執業會計師)		理級主管	
	人數 (人)	分配比 (%)	人數 (人)	分配比 (%)	人數 (人)	分配比 (%)
總 計	20,819	100.0	2,036	100.0	3,587	100.0
未 滿 25 歲	3,567	17.1	1	0.0	—	—
25 — 34 歲	9,449	45.4	75	3.7	1,286	35.9
35 — 44 歲	4,108	19.7	510	25.0	1,424	39.7
45 — 54 歲	2,397	11.5	798	39.2	664	18.5
55 — 64 歲	987	4.8	451	22.2	183	5.1
65 歲 以 上	311	1.5	201	9.9	30	0.8

年 齡	專業領組		專業助理		其他人員	
	人數 (人)	分配比 (%)	人數 (人)	分配比 (%)	人數 (人)	分配比 (%)
總 計	3,053	100.0	10,207	100.0	1,936	100.0
未 滿 25 歲	78	2.6	3,032	29.7	456	23.5
25 — 34 歲	2,049	67.1	5,532	54.2	507	26.2
35 — 44 歲	629	20.6	1,108	10.9	437	22.6
45 — 54 歲	245	8.0	387	3.8	303	15.6
55 — 64 歲	49	1.6	134	1.3	170	8.8
65 歲 以 上	3	0.1	14	0.1	63	3.3

註：其他人員含負責人事、庶務及其他與會審業務無關之職員、工友、警衛、工讀生等。



#### 四、全年各項收支與盈虧

##### (一)全年各項收入：

##### 1. 按收入項目別分：

民國105年會計師事務所全年各項收入總額為290.8億元，較民國104年之283.9億元增加6.9億元，增2.4%。民國105年全年收入中絕大多數為執行業務收入，以公開發行簽證收入58.6億元為最多，占20.2%，其他依次為所得稅簽證申報收入57.5億元，占19.8%、其他財務簽證收入45.4億元，占15.6%、融資簽證收入36.4億元，占12.5%，其餘執行業務收入91.3億元，占31.4%。至於非執行業務收入(如利息收入及租金收入等)1.6億元，占收入總額之0.5%。

表十 會計師事務所全年各項收入—按收入項目別分

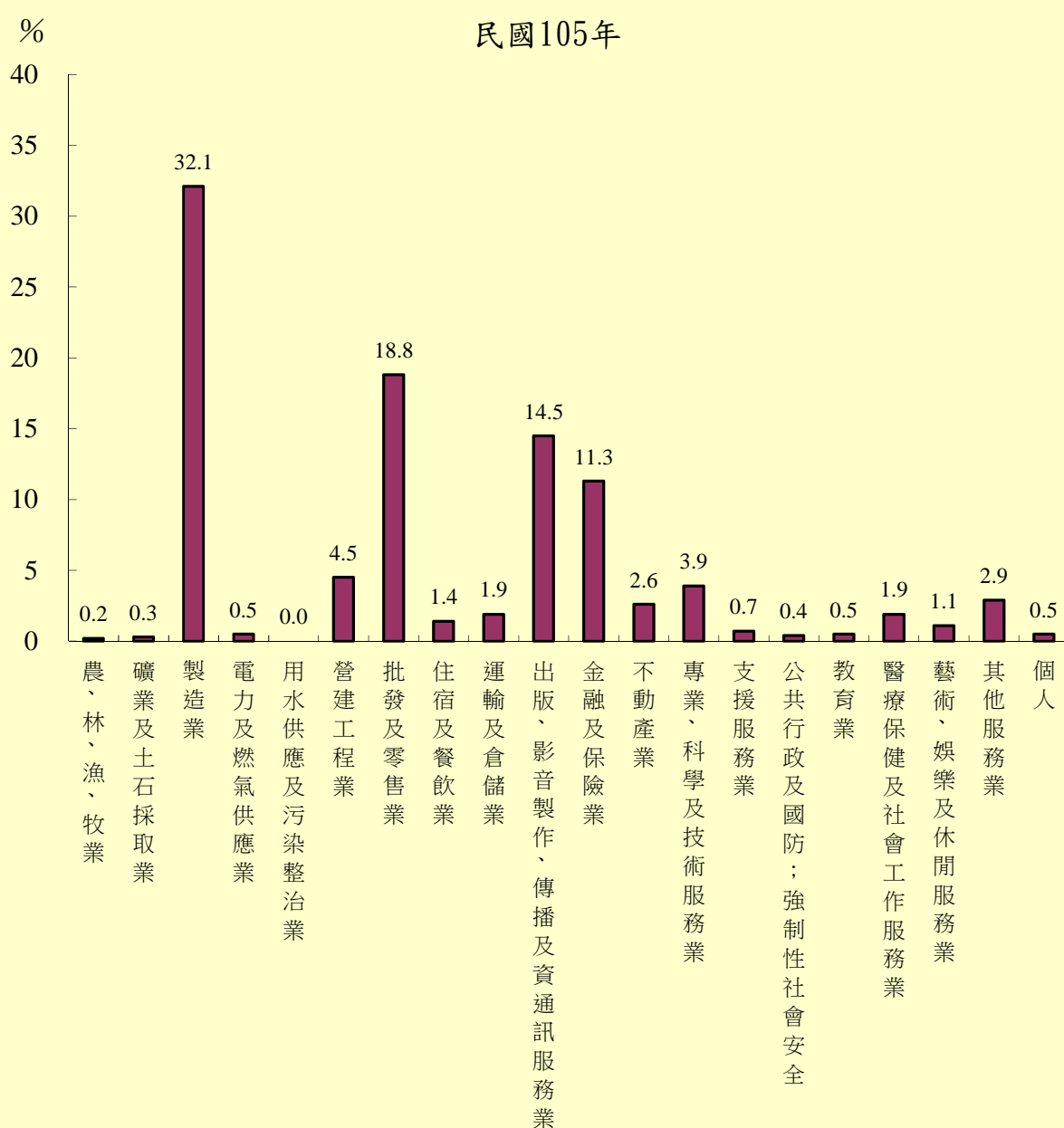
項 目 別	105年		104年		103年	
	金額 (千元)	分配比 (%)	金額 (千元)	分配比 (%)	金額 (千元)	分配比 (%)
總 計	29,082,068	100.0	28,389,821	100.0	28,597,925	100.0
執行業務收入	28,923,971	99.5	28,148,523	99.2	28,372,446	99.2
公開發行簽證收入	5,862,199	20.2	5,695,694	20.1	6,804,925	23.8
融資簽證收入	3,636,707	12.5	3,454,822	12.2	2,600,665	9.1
其他財務簽證收入	4,539,319	15.6	4,458,268	15.7	4,326,827	15.1
所得稅簽證申報收入	5,753,160	19.8	5,800,970	20.4	5,719,528	20.0
稅務規劃收入	914,906	3.1	835,388	2.9	751,514	2.6
稅務行政救濟收入	137,732	0.5	208,342	0.7	181,805	0.6
其他稅務業務收入	3,340,724	11.5	2,999,580	10.6	3,130,688	11.0
管理顧問收入	1,208,623	4.2	1,126,080	4.0	1,287,409	4.5
工商登記收入	1,103,880	3.8	986,416	3.5	991,034	3.5
其他執行業務收入	2,426,719	8.3	2,582,963	9.1	2,578,053	9.0
非執行業務收入	158,097	0.5	241,299	0.9	225,479	0.8
利息收入	7,629	0.0	15,678	0.1	16,375	0.1
租金收入	23,673	0.1	23,564	0.1	24,091	0.1
其他非執行業務收入	126,795	0.4	202,057	0.7	185,013	0.6

註：其他執行業務泛指帳務處理、個人在國內及國外所得稅申報、稽核、清算、鑑定及資產重估等。

## 2. 全年執行業務收入按委託人之業別及所在地區別分：

民國105年會計師事務所全年執行業務收入按委託人之業別觀察，以製造業92.9億元，占32.1%為最多，其他依次為批發及零售業54.4億元，占18.8%、出版、影音製作、傳播及資通訊服務業41.9億元，占14.5%、金融及保險業32.7億元，占11.3%，四者合計221.9億元，占會計師事務所全年執行業務收入76.7%，係本業最主要業務收入來源。

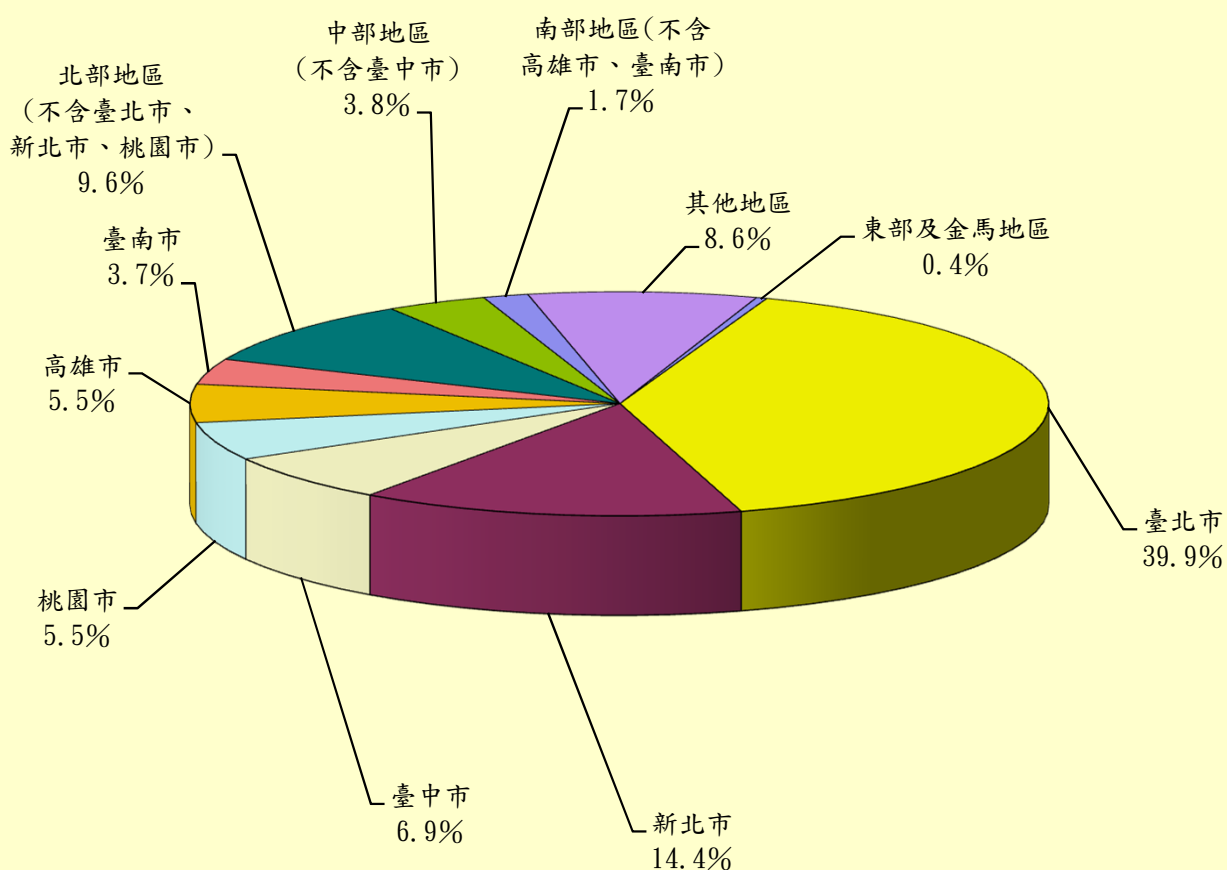
圖四 會計師事務所全年執行業務收入分配比—按委託人之業別分



如就委託人所在地區別觀之，民國105年執行業務收入來源以臺北市最多，計115.4億元，占39.9%、新北市41.5億元，占14.4%、臺中市20.0億元，占6.9%、桃園市16.0億元，占5.5%、高雄市15.9億元，占5.5%、臺南市10.7億元，占3.7%、北部地區（不含臺北市、新北市、桃園市）27.7億元，占9.6%、中部地區（不含臺中市）11.1億元，占3.8%、南部地區（不含高雄市、臺南市）4.9億元，占1.7%、其他地區24.8億元，占8.6%、東部及金馬地區僅1.2億元，占0.4%。

圖五 會計師事務所全年執行業務收入分配比—按委託人所在地區別分

民國105年



(二)全年各項支出：

民國105年會計師事務所全年各項支出總額為240.7億元，就其支出項目及分配比觀察，以薪資、伙食及加班支出142.3億元，占59.1%為最多，其他依次為職工福利、保險及退休支出21.6億元，占9.0%，租金、修繕及折舊支出15.9億元，占6.6%，文具書報及交際廣告等12.9億元，占5.4%，旅費支出8.9億元，占3.7%，最少者為水電瓦斯及燃料支出與進修訓練、研究費及佣金支出，兩者合計為3.7億元，占1.5%。

若比較民國105年與民國104年之各項支出分配，在薪資、伙食及加班支出，較民國104年增加1.3個百分點，其他支出減少0.9個百分點，水電瓦斯及燃料支出減少0.2個百分點，其餘項目分配變化不大。

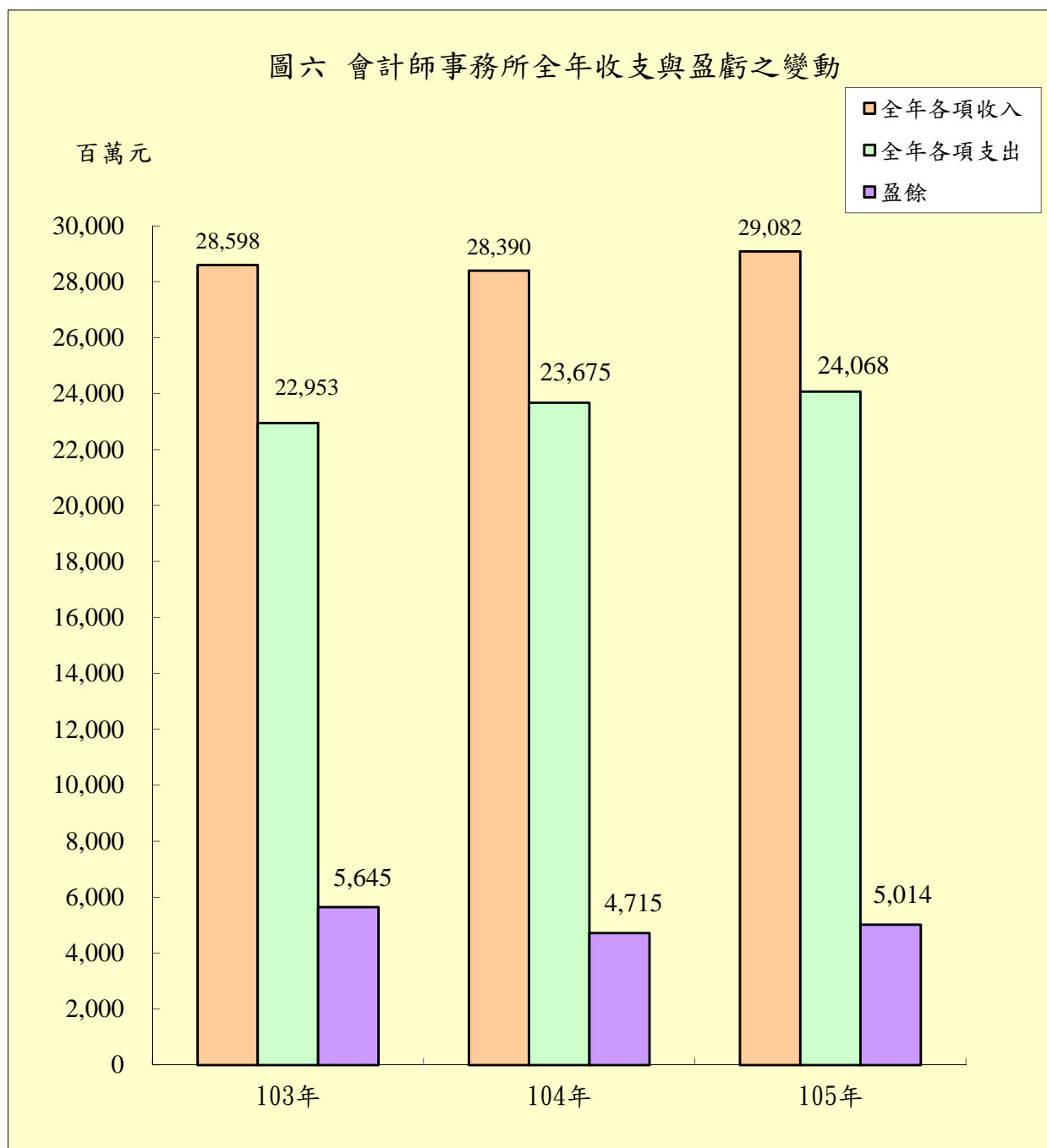
表十一 會計師事務所全年各項支出—按支出項目別分

項 目 別	105年		104年		103年	
	金額 (千元)	分配比 (%)	金額 (千元)	分配比 (%)	金額 (千元)	分配比 (%)
總 計	24,067,740	100.0	23,674,709	100.0	22,952,705	100.0
薪資、伙食及加班支出	14,225,952	59.1	13,677,808	57.8	13,435,346	58.5
職工福利、保險及退休支出	2,164,290	9.0	2,134,888	9.0	2,093,176	9.1
進修訓練、研究費及佣金支出	170,287	0.7	183,118	0.8	118,627	0.5
旅費支出	894,678	3.7	871,306	3.7	852,509	3.7
租金、修繕及折舊支出	1,585,370	6.6	1,555,228	6.6	1,467,714	6.4
文具書報、印刷及郵電支出	457,699	1.9	483,185	2.0	496,940	2.2
交際及廣告支出	829,802	3.5	830,203	3.5	779,246	3.4
水電瓦斯及燃料支出	198,606	0.8	229,666	1.0	232,499	1.0
其他支出	3,541,056	14.7	3,709,308	15.6	3,476,648	15.2

註：其他支出包括利息、稅捐、雜項購置等費用支出。

(三)盈餘：

民國105年會計師事務所全年各項收入總額為290.8億元，全年各項支出總額為240.7億元，收支相抵盈餘為50.1億元、利潤率為17.2%，較民國104年盈餘47.2億元及利潤率16.6%，分別增加3.0億元及0.6個百分點。



## 五、會計師事務所赴大陸執業情形

為服務至大陸投資之台商客戶，並擴展業務範圍，若干開業會計師亦赴大陸執業，提供查核、簽證及諮詢等服務。本調查為瞭解會計師事務所服務業務概況，自民國91年起增列問項，蒐集相關資訊，以供各界參考。

根據調查，在民國105年曾赴大陸執行業務之會計師事務所計22家，與事務所總家數1,050家比較，僅占2.1%。在此22家中，16家係聯合開業之會計師事務所，單獨執業者僅6家；如以從業人數規模區分，未滿20人者6家，從業人數規模20人以上者16家；如以事務所執業收入規模區分，未滿1,000萬元者4家，1,000萬元以上未滿5,000萬元者8家，5,000萬元以上未滿1億元者2家，1億元以上者8家。

各事務所赴大陸執業原因，以配合客戶需要者最多，比重達81.8%，為拓展業務市場者為6.8%。至其在大陸執業方式，以由臺灣派人前往者最多，比重達87.9%，由當地人力代勞者僅8.3%，另設置企管顧問公司者為3.8%。若與民國104年相較，赴大陸執業原因，同業之間競爭增3.2個百分點，而在大陸執業方式，其他減3.8個百分點，變動幅度較大。

各事務所赴大陸執業收入，據統計約為5.4億元，與全體事務所總執業收入289.2億元比較，僅占1.9%。就此項收入分配觀察，93.3%係由從業人數達300人以上之事務所取得，96.8%係由執業收入在1億元以上之超大型事務所取得。各事務所在大陸執業項目，以「查核臺灣轉投資公司帳務」為主，占70.0%，其他依次為「配合進行法定審計等業務」及「評估投資案件及諮詢」，各占15.5%及7.1%。

表十二 會計師事務所赴大陸執業家數

民國105年底

單位：家數

從業人數規模	事務所 總家數	赴大陸 執業家數	執業收入規模	事務所 總家數	赴大陸 執業家數
合計	1,050	22	合計	1,050	22
未滿 20人	932	6	未滿100萬元	182	1
20— 29人	53	1	100萬元~	192	—
30— 39人	19	3	250萬元~	238	1
40— 49人	9	—	500萬元~	208	2
50— 99人	21	5	1,000萬元~	157	3
100—199人	8	1	2,500萬元~	38	5
200—299人	2	1	5,000萬元~	18	2
300人以上	6	5	1億元以上	17	8

表十三 會計師事務所赴大陸執業原因及方式

單位：%

赴大陸執業原因	105年	104年	在大陸執業方式	105年	104年
配合客戶需要	81.8	83.3	由臺灣派人前往	87.9	86.5
拓展業務市場	6.8	7.3	當地人力代勞	8.3	7.7
同業之間競爭	4.5	1.3	設置企管顧問公司	3.8	1.9
其他	6.8	8.0	其他	—	3.8

表十四 會計師事務所赴大陸執業收入及項目

民國105年

單位：千元；%

從業人數 規模	赴大陸 執業 收入 (千元)	赴大陸執業項目(%)					
		查核臺灣 轉投資公 司帳務	配合查核 當地公司 財務報告	查核指定企 業財務報告	配合進行 法定審計 等業務	評估投資案 件及諮詢	其他執業 項目
合計	537,070	70.0	0.5	1.0	15.5	7.1	5.9
未滿 20人	670	28.0	—	—	—	—	72.0
20— 29人	—	—	—	—	—	—	—
30— 39人	905	100.0	—	—	—	—	—
40— 49人	—	—	—	—	—	—	—
50— 99人	21,009	20.5	5.2	15.3	—	2.7	56.3
100—199人	2,382	100.0	—	—	—	—	—
200—299人	11,226	50.0	—	—	50.0	—	—
300人以上	500,879	72.3	0.3	0.4	15.5	7.5	4.0

## 六、近三年臺灣地區會計師事務所服務業調查結果摘要

表十五 近三年臺灣地區會計師事務所服務業調查結果摘要

項 目 別	105年		104年		103年	
		年增率%		年增率%		年增率%
1. 年底事務所家數(家)	1,050	1.5	1,034	-1.3	1,048	0.6
2. 年底執業場所數(個)	1,215	1.6	1,196	-0.6	1,203	0.2
3. 年底事務所從業人數(人)	20,819	2.1	20,400	0.3	20,334	1.4
4. 從業人員薪資所得(千元)	14,225,952	4.0	13,677,808	1.8	13,435,346	1.7
5. 全年各項收入總額(千元)	29,082,068	2.4	28,389,821	-0.7	28,597,925	3.8
6. 全年各項支出總額(千元)	24,067,740	1.7	23,674,709	3.1	22,952,705	2.6
7. 全年盈虧總額(千元)	5,014,328	6.3	4,715,112	-16.5	5,645,221	8.9
8. 事務所經營規模						
(1) 平均每一事務所從業人數(人)	20	0.0	20	5.3	19	0.0
(2) 平均每一員工全年薪資(千元)	637	1.4	628	-1.1	635	2.2
(3) 平均每一事務所全年收入(千元)	27,697	0.9	27,456	0.6	27,288	3.2
(4) 平均每一事務所全年支出(千元)	22,922	0.1	22,896	4.5	21,901	2.0
(5) 平均每一事務所盈虧(千元)	4,775	4.7	4,560	-15.3	5,387	8.3
9. 事務所經營利潤率(%) (盈虧/全年收入)	17.2	-	16.6	-	19.7	-

註：1. 從業人員薪資所得，包括聯合開業之開業會計師依照契約所定認列之薪資在內。

2. 「平均每一員工全年薪資」不包括上述合夥會計師之薪資在內。

((14,225,952-2,256,749)千元 / (20,819-2,036)人 = 637.2千元)



## 貳、統計表

表 1 會計師事務所

中華民國

	年底事務所 家數 (家)	執業場所個數 (個) (註2)	年底從業人員 (人)	事務所執行 業務收入 (千元)	成立管理顧問 公司家數 (家)
<b>合 計</b>	<b>1,050</b>	<b>1,215</b>	<b>20,819</b>	<b>28,923,971</b>	<b>104</b>
<b>按組織形態分</b>					
單獨執業	806	832	5,425	4,451,443	63
聯合開業	244	383	15,394	24,472,528	41
<b>按從業人數分</b>					
未滿5人	439	444	1,073	746,326	22
5人~ 9人	310	323	2,079	1,613,534	32
10人~ 19人	183	204	2,369	2,046,189	30
20人~ 29人	53	82	1,244	1,024,248	9
30人~ 39人	19	30	633	642,401	3
40人~ 49人	9	16	390	377,236	2
50人~ 99人	21	50	1,327	1,272,224	2
100人~199人	8	24	1,101	1,182,344	1
200人~299人	2	5	410	404,750	—
300人以上	6	37	10,193	19,614,719	3
<b>按地區別分</b>					
新 北 市	148	156	1,214	963,864	14
臺 北 市	478	585	15,895	25,114,353	46
桃 園 市	46	54	487	382,335	5
臺 中 市	149	173	1,511	1,185,941	21
臺 南 市	50	57	430	295,521	2
高 雄 市	82	87	650	446,796	8
宜 蘭 縣	4	4	17	17,458	1
新 竹 縣	13	15	119	91,110	3
苗 栗 縣	6	6	19	11,444	2
彰 化 縣	27	28	134	98,527	—
南 投 縣	4	4	19	12,010	—
雲 林 縣	5	5	21	20,377	—
嘉 義 縣	—	—	—	—	—
屏 東 縣	8	10	64	38,563	1
臺 東 縣	2	2	6	5,008	—
花 蓮 縣	4	4	44	46,214	—
澎 湖 縣	—	—	—	—	—
基 隆 市	1	1	1	161	—
新 竹 市	15	16	86	76,479	1
嘉 義 市	8	8	102	117,811	—
<b>按全年收入分</b>					
未滿50萬元	104	106	159	21,233	6
50萬元~	78	79	170	58,149	3
100萬元~	192	193	653	320,895	9
250萬元~	238	247	1,302	868,156	20
500萬元~	208	227	1,907	1,471,517	32
1,000萬元~	157	185	2,431	2,335,132	23
2,500萬元~	38	81	1,494	1,331,234	5
5,000萬元~	18	32	950	1,110,686	2
1億元以上	17	65	11,753	21,406,969	4

註：(1)因尾數四捨五入關係，總數與細數間容或不等。(以下各表均同)

(2)係依場所單位資料統計。

(3)係指年底實際運用固定資產總值「自有」加「租用及借用價值」減「出租及出借價值」之餘額。

# 經營概況

105年

從業人員 薪資所得 (千元)	事務所收入 總額 (千元)	事務所支出 總額 (千元)	赴大陸執行 業務家數 (家)	實際運用固定 資產總額 (千元) (註3)
14,225,952	29,082,068	24,067,740	22	13,622,408
2,078,758	4,463,272	3,672,427	6	4,505,144
12,147,193	24,618,796	20,395,313	16	9,117,264
222,175	750,851	575,157	1	1,416,301
684,461	1,617,594	1,309,062	3	2,146,576
987,977	2,051,416	1,672,530	2	1,596,579
502,398	1,027,959	843,205	1	579,670
339,239	645,800	547,848	3	435,901
197,812	377,335	314,022	—	197,339
650,765	1,281,056	1,113,063	5	1,351,601
659,520	1,185,072	1,007,549	1	570,581
264,176	405,495	382,074	1	307,960
9,717,428	19,739,490	16,303,228	5	5,019,900
453,246	965,518	805,398	2	542,182
12,467,460	25,266,541	20,949,797	17	11,009,788
160,867	383,180	308,632	—	450,754
572,055	1,187,888	986,906	2	724,835
138,252	295,830	239,398	—	217,993
192,269	447,602	351,727	1	233,425
8,744	17,459	13,178	—	4,265
42,967	91,136	72,643	—	161,516
4,969	11,444	8,109	—	35,465
37,442	98,543	78,852	—	74,653
5,351	12,010	9,419	—	6,795
9,241	20,377	15,577	—	33,102
—	—	—	—	—
20,487	38,585	34,011	—	26,328
1,415	5,008	3,362	—	5,410
21,648	46,215	35,101	—	12,011
—	—	—	—	—
—	161	48	—	355
32,063	76,756	60,814	—	43,317
57,476	117,815	94,766	—	40,213
6,529	21,369	20,837	1	306,029
17,103	58,691	47,804	—	148,361
117,525	324,044	259,219	—	548,613
367,684	870,692	711,720	1	1,020,494
650,634	1,475,413	1,190,579	2	1,816,773
1,107,176	2,341,979	1,915,675	3	1,650,618
651,262	1,335,207	1,093,915	5	1,313,296
571,636	1,113,920	936,135	2	955,321
10,736,401	21,540,752	17,891,855	8	5,862,903

表 2 會計師事務所家數—按組織型態分

中華民國105年底

單位：家

	合 計	單 獨 執 業	聯 合 開 業
合 計	1,050	806	244
<b>按從業人數分</b>			
未滿5人	439	420	19
5人~ 9人	310	261	49
10人~ 19人	183	97	86
20人~ 29人	53	17	36
30人~ 39人	19	2	17
40人~ 49人	9	1	8
50人~ 99人	21	3	18
100人~199人	8	4	4
200人~299人	2	1	1
300人以上	6	—	6
<b>按地區別分</b>			
新 北 市	148	131	17
臺 北 市	478	326	152
桃 園 市	46	33	13
臺 中 市	149	124	25
臺 南 市	50	42	8
高 雄 市	82	66	16
宜 蘭 縣	4	4	—
新 竹 縣	13	10	3
苗 栗 縣	6	6	—
彰 化 縣	27	23	4
南 投 縣	4	3	1
雲 林 縣	5	5	—
嘉 義 縣	—	—	—
屏 東 縣	8	5	3
臺 東 縣	2	2	—
花 蓮 縣	4	4	—
澎 湖 縣	—	—	—
基 隆 市	1	1	—
新 竹 市	15	14	1
嘉 義 市	8	7	1

表 3 會計師事務所家數—按有無分事務所分

中華民國105年底

單位：家

	合 計	無分事務所	依 分 事 務 所 個 數					
			小 計	1 個	2 個	3 個	4 個	5個以上
<b>合 計</b>	<b>1,050</b>	<b>950</b>	<b>100</b>	<b>67</b>	<b>20</b>	<b>2</b>	<b>7</b>	<b>4</b>
<b>按組織形態分</b>								
單獨執業	806	789	17	12	3	1	—	1
聯合開業	244	161	83	55	17	1	7	3
<b>按從業人數分</b>								
未滿5人	439	435	4	3	1	—	—	—
5人~ 9人	310	297	13	13	—	—	—	—
10人~ 19人	183	162	21	21	—	—	—	—
20人~ 29人	53	33	20	14	4	1	1	—
30人~ 39人	19	9	10	9	1	—	—	—
40人~ 49人	9	5	4	1	3	—	—	—
50人~ 99人	21	7	14	6	5	—	2	1
100人~199人	8	1	7	—	6	—	1	—
200人~299人	2	1	1	—	—	1	—	—
300人以上	6	—	6	—	—	—	3	3
<b>按地區別分</b>								
新 北 市	148	141	7	6	1	—	—	—
臺 北 市	478	418	60	40	10	1	5	4
桃 園 市	46	41	5	4	—	—	1	—
臺 中 市	149	137	12	3	7	1	1	—
臺 南 市	50	45	5	3	2	—	—	—
高 雄 市	82	77	5	5	—	—	—	—
宜 蘭 縣	4	4	—	—	—	—	—	—
新 竹 縣	13	11	2	2	—	—	—	—
苗 栗 縣	6	6	—	—	—	—	—	—
彰 化 縣	27	26	1	1	—	—	—	—
南 投 縣	4	4	—	—	—	—	—	—
雲 林 縣	5	5	—	—	—	—	—	—
嘉 義 縣	—	—	—	—	—	—	—	—
屏 東 縣	8	6	2	2	—	—	—	—
臺 東 縣	2	2	—	—	—	—	—	—
花 蓮 縣	4	4	—	—	—	—	—	—
澎 湖 縣	—	—	—	—	—	—	—	—
基 隆 市	1	1	—	—	—	—	—	—
新 竹 市	15	14	1	1	—	—	—	—
嘉 義 市	8	8	—	—	—	—	—	—
<b>按全年收入分</b>								
未滿50萬元	104	103	1	—	1	—	—	—
50萬元~	78	77	1	1	—	—	—	—
100萬元~	192	191	1	1	—	—	—	—
250萬元~	238	229	9	9	—	—	—	—
500萬元~	208	190	18	17	1	—	—	—
1,000萬元~	157	133	24	21	2	1	—	—
2,500萬元~	38	16	22	12	5	—	4	1
5,000萬元~	18	8	10	6	4	—	—	—
1億元以上	17	3	14	—	7	1	3	3

表 4 會計師事務所家數

中華民國

	合 計	民 國 59年以前	民 國 60年—64年	民 國 65年—69年	民 國 70年—74年	民 國 75年—79年
<b>合 計</b>	1,050	15	12	21	62	83
<b>按組織形態分</b>						
單獨執業	806	11	5	13	36	57
聯合開業	244	4	7	8	26	26
<b>按從業人數分</b>						
未滿5人	439	5	2	9	13	18
5人~ 9人	310	3	1	3	21	23
10人~ 19人	183	4	5	3	12	24
20人~ 29人	53	1	—	2	6	5
30人~ 39人	19	—	—	2	5	4
40人~ 49人	9	—	—	—	1	—
50人~ 99人	21	—	2	1	2	4
100人~199人	8	—	1	1	2	3
200人~299人	2	—	—	—	—	1
300人以上	6	2	1	—	—	1
<b>按地區別分</b>						
新 北 市	148	2	—	1	3	11
臺 北 市	478	10	8	17	40	48
桃 園 市	46	—	—	1	1	2
臺 中 市	149	1	2	—	12	9
臺 南 市	50	—	—	—	1	5
高 雄 市	82	1	2	2	3	4
宜 蘭 縣	4	—	—	—	—	—
新 竹 縣	13	—	—	—	—	—
苗 栗 縣	6	—	—	—	—	—
彰 化 縣	27	1	—	—	1	1
南 投 縣	4	—	—	—	—	1
雲 林 縣	5	—	—	—	—	—
嘉 義 縣	—	—	—	—	—	—
屏 東 縣	8	—	—	—	—	—
臺 東 縣	2	—	—	—	—	—
花 蓮 縣	4	—	—	—	—	—
澎 湖 縣	—	—	—	—	—	—
基 隆 市	1	—	—	—	—	—
新 竹 市	15	—	—	—	1	1
嘉 義 市	8	—	—	—	—	1

# 一按開業時間分

105年底

單位：家

民國 80年—84年	民國 85年—89年	民國 90年—94年	民國 95年—99年	民國 100年—104年	民國105年
187	134	119	185	177	55
138	109	96	141	154	46
49	25	23	44	23	9
47	41	51	89	122	42
71	45	38	57	39	9
43	30	17	28	13	4
11	12	7	8	1	—
4	2	2	—	—	—
4	2	1	1	—	—
5	2	2	2	1	—
1	—	—	—	—	—
1	—	—	—	—	—
—	—	1	—	1	—
22	22	19	28	35	5
89	57	57	70	61	21
8	8	6	12	6	2
23	17	9	32	30	14
12	5	5	11	8	3
16	9	8	20	14	3
—	1	—	1	2	—
2	1	4	2	4	—
—	1	1	—	4	—
4	4	1	5	6	4
—	—	—	—	3	—
3	1	—	1	—	—
—	—	—	—	—	—
3	—	2	1	1	1
—	1	1	—	—	—
1	2	—	1	—	—
—	—	—	—	—	—
—	—	1	—	—	—
1	3	4	1	2	2
3	2	1	—	1	—

表 5 會計師事務所營運數位化

中華民國

	年底事務所 家數	使用電腦 家數	使用電腦 管理帳務家數	運用電子方式 經營家數
<b>合計</b>	<b>1,050</b>	<b>999</b>	<b>974</b>	<b>219</b>
<b>按組織形態分</b>				
單獨執業	806	761	738	157
聯合開業	244	238	236	62
<b>按從業人數分</b>				
未滿5人	439	410	394	84
5人~ 9人	310	302	299	72
10人~ 19人	183	175	172	35
20人~ 29人	53	49	48	12
30人~ 39人	19	17	17	5
40人~ 49人	9	9	9	1
50人~ 99人	21	21	20	4
100人~199人	8	8	8	2
200人~299人	2	2	1	1
300人以上	6	6	6	3
<b>按地區別分</b>				
新北市	148	146	142	41
臺北市	478	446	429	89
桃園市	46	45	46	14
臺中市	149	139	135	25
臺南市	50	48	49	16
高雄市	82	79	78	9
宜蘭縣	4	4	4	2
新竹縣	13	12	12	6
苗栗縣	6	6	6	4
彰化縣	27	27	26	3
南投縣	4	4	4	—
雲林縣	5	5	5	—
嘉義縣	—	—	—	—
屏東縣	8	8	8	1
臺東縣	2	2	2	1
花蓮縣	4	4	4	3
澎湖縣	—	—	—	—
基隆市	1	1	1	—
新竹市	15	15	15	5
嘉義市	8	8	8	—
<b>按全年收入分</b>				
未滿50萬元	104	96	89	20
50萬元~	78	68	65	13
100萬元~	192	181	175	41
250萬元~	238	232	230	49
500萬元~	208	202	199	46
1,000萬元~	157	148	147	32
2,500萬元~	38	37	36	7
5,000萬元~	18	18	17	6
1億元以上	17	17	16	5

註：運用電子方式經營家數與運用電子方式情形總數不等，係因運用電子方式情形可複選。



# 及投保情形

105年底

單位：家

運用電子方式情形(註)			投保「責任保險」家數		
營業資訊提供	電子交易轉帳	其他	合計	國內保險	國外保險
123	156	13	66	60	6
81	118	8	34	34	—
42	38	5	32	26	6
43	68	1	11	11	—
40	45	4	12	12	—
20	26	5	14	14	—
7	7	1	7	7	—
3	3	—	4	4	—
1	1	—	—	—	—
5	3	1	7	6	1
1	1	1	4	3	1
—	1	—	2	2	—
3	1	—	5	1	4
15	34	3	6	6	—
50	64	8	37	31	6
10	8	—	3	3	—
18	18	—	11	11	—
11	10	1	1	1	—
4	7	—	1	1	—
1	1	—	—	—	—
4	4	—	—	—	—
4	1	—	—	—	—
1	3	—	3	3	—
—	—	—	—	—	—
—	—	—	—	—	—
—	—	—	—	—	—
1	—	—	—	—	—
1	—	—	1	1	—
1	2	1	—	—	—
—	—	—	—	—	—
—	—	—	—	—	—
2	4	—	1	1	—
—	—	—	2	2	—
9	15	—	3	3	—
8	10	—	2	2	—
20	35	2	5	5	—
29	32	—	9	9	—
27	30	5	12	12	—
16	20	4	10	10	—
6	6	—	9	9	—
5	5	1	3	2	1
3	3	1	13	8	5

表 6 會計師事務所

中華民國

	總 計			合 夥 會 計 師 (含執業會計師)			理 級 主	
	合計	男	女	小計	男	女	小計	男
<b>合 計</b>	<b>20,819</b>	<b>6,142</b>	<b>14,677</b>	<b>2,036</b>	<b>1,299</b>	<b>737</b>	<b>3,587</b>	<b>1,236</b>
<b>按組織形態分</b>								
單獨執業	5,425	1,319	4,106	870	578	292	538	122
聯合開業	15,394	4,823	10,571	1,166	721	445	3,049	1,114
<b>按從業人數分</b>								
未滿5人	1,073	352	721	422	253	169	62	14
5人~ 9人	2,079	519	1,560	361	257	104	190	43
10人~ 19人	2,369	527	1,842	318	214	104	244	56
20人~ 29人	1,244	274	970	138	92	46	112	27
30人~ 39人	633	152	481	80	53	27	67	12
40人~ 49人	390	98	292	55	33	22	31	9
50人~ 99人	1,327	337	990	129	80	49	177	46
100人~199人	1,101	384	717	90	62	28	180	40
200人~299人	410	127	283	30	20	10	77	28
300人以上	10,193	3,372	6,821	413	235	178	2,447	961
<b>按地區別分</b>								
新 北 市	1,214	305	909	201	114	87	119	25
臺 北 市	15,895	4,956	10,939	1,273	821	452	3,177	1,153
桃 園 市	487	129	358	86	41	45	36	11
臺 中 市	1,511	438	1,073	207	138	69	153	31
臺 南 市	430	74	356	57	39	18	24	4
高 雄 市	650	120	530	102	76	26	38	6
宜 蘭 縣	17	4	13	4	3	1	1	—
新 竹 縣	119	23	96	17	12	5	11	3
苗 栗 縣	19	4	15	6	4	2	3	—
彰 化 縣	134	30	104	28	13	15	7	1
南 投 縣	19	4	15	5	3	2	2	—
雲 林 縣	21	5	16	5	5	—	1	—
嘉 義 縣	—	—	—	—	—	—	—	—
屏 東 縣	64	7	57	10	6	4	2	—
臺 東 縣	6	1	5	2	1	1	—	—
花 蓮 縣	44	8	36	4	3	1	3	—
澎 湖 縣	—	—	—	—	—	—	—	—
基 隆 市	1	1	—	1	1	—	—	—
新 竹 市	86	17	69	13	10	3	4	—
嘉 義 市	102	16	86	15	9	6	6	2
<b>按全年收入分</b>								
未滿50萬元	159	75	84	100	55	45	6	1
50萬元~	170	67	103	71	45	26	11	4
100萬元~	653	198	455	181	106	75	50	9
250萬元~	1,302	330	972	274	189	85	103	27
500萬元~	1,907	422	1,485	268	185	83	186	43
1,000萬元~	2,431	552	1,879	315	219	96	226	53
2,500萬元~	1,494	347	1,147	155	95	60	135	33
5,000萬元~	950	277	673	129	80	49	136	35
1億元以上	11,753	3,874	7,879	543	325	218	2,734	1,031

註：其他人員含負責人事、庶務及其他與會審業務無關之職員、工友、警衛、工讀生等。

# 從業人數－按職務及性別分

105年底

單位：人

管	專業領組			專業助理			其他人員(註)			
	女	小計	男	女	小計	男	女	小計	男	女
	2,351	3,053	780	2,273	10,207	2,419	7,788	1,936	408	1,528
	416	679	99	580	2,644	347	2,297	694	173	521
	1,935	2,374	681	1,693	7,563	2,072	5,491	1,242	235	1,007
	48	80	10	70	394	39	355	115	36	79
	147	241	32	209	1,000	112	888	287	75	212
	188	339	40	299	1,214	159	1,055	254	58	196
	85	130	25	105	757	97	660	107	33	74
	55	94	22	72	302	41	261	90	24	66
	22	50	6	44	185	29	156	69	21	48
	131	216	44	172	668	147	521	137	20	117
	140	171	36	135	558	238	320	102	8	94
	49	10	1	9	264	71	193	29	7	22
	1,486	1,722	564	1,158	4,865	1,486	3,379	746	126	620
	94	148	26	122	602	95	507	144	45	99
	2,024	2,486	702	1,784	7,545	1,997	5,548	1,414	283	1,131
	25	58	7	51	262	59	203	45	11	34
	122	188	30	158	814	207	607	149	32	117
	20	47	3	44	257	16	241	45	12	33
	32	57	5	52	387	24	363	66	9	57
	1	1	—	1	9	—	9	2	1	1
	8	17	2	15	61	4	57	13	2	11
	3	2	—	2	6	—	6	2	—	2
	6	12	1	11	66	8	58	21	7	14
	2	2	—	2	5	1	4	5	—	5
	1	1	—	1	13	—	13	1	—	1
	—	—	—	—	—	—	—	—	—	—
	2	4	1	3	47	—	47	1	—	1
	—	—	—	—	—	—	—	4	—	4
	3	4	—	4	25	1	24	8	4	4
	—	—	—	—	—	—	—	—	—	—
	—	—	—	—	—	—	—	—	—	—
	4	6	—	6	57	6	51	6	1	5
	4	20	3	17	51	1	50	10	1	9
	5	3	1	2	26	5	21	24	13	11
	7	13	3	10	50	9	41	25	6	19
	41	52	14	38	261	39	222	109	30	79
	76	144	16	128	593	60	533	188	38	150
	143	237	27	210	1,010	111	899	206	56	150
	173	324	42	282	1,331	167	1,164	235	71	164
	102	199	35	164	874	160	714	131	24	107
	101	150	38	112	403	98	305	132	26	106
	1,703	1,931	604	1,327	5,659	1,770	3,889	886	144	742

表 7 會計師事務所從業人數

中華民國

	總 計	合 夥 會 計 師 (含執業會計師)
<b>合 計</b>	<b>20,819</b>	<b>2,036</b>
<b>按從業身份分</b>		
自營作業者	2,044	1,672
無酬家屬工作者	154	8
常僱員工	18,171	355
臨時員工	450	1
<b>按教育程度分</b>		
博 士	80	53
碩 士	4,148	962
大 學	14,116	956
專 科	1,754	62
高 中 (職)	644	2
其 他	77	1
<b>按年 齡 分</b>		
未滿 25 歲	3,567	1
25 - 34 歲	9,449	75
35 - 44 歲	4,108	510
45 - 54 歲	2,397	798
55 - 64 歲	987	451
65 歲以上	311	201
<b>按是否取得會計師資格分</b>		
具有會計師資格者 男	2,034	1,299
女	1,563	737
不具會計師資格者 男	4,108	-
女	13,114	-
<b>按從事業務分</b>		
審 計 服 務	10,178	1,306
稅 務 服 務	3,743	435
管 理 顧 問	2,303	159
會 計 服 務	2,980	105
其 他	1,615	31

註：其他人員含負責人事、庶務及其他與會審業務無關之職員、工友、警衛、工讀生等。

一按教育程度、年齡、會計師資格及從事業務分

105年底

單位：人

理 級 主 管	專 業 領 組	專 業 助 理	其 他 人 員 (註)
3,587	3,053	10,207	1,936
52	52	226	42
66	10	28	42
3,465	2,985	9,870	1,496
4	6	83	356
10	2	8	7
1,061	606	1,417	102
2,161	2,120	7,812	1,067
293	274	771	354
62	50	193	337
—	1	6	69
—	78	3,032	456
1,286	2,049	5,532	507
1,424	629	1,108	437
664	245	387	303
183	49	134	170
30	3	14	63
413	131	187	4
424	182	209	11
823	649	2,232	404
1,927	2,091	7,579	1,517
1,711	1,757	5,098	306
721	696	1,719	172
631	199	1,160	154
216	283	2,023	353
308	118	207	951

表 8 會計師事務所

中華民國

	合 計	博 士	碩 士
<b>合 計</b>	<b>20,819</b>	<b>80</b>	<b>4,148</b>
<b>按組織形態分</b>			
單獨執業	5,425	46	632
聯合開業	15,394	34	3,516
<b>按從業人數分</b>			
未滿5人	1,073	15	201
5人~ 9人	2,079	14	218
10人~ 19人	2,369	10	188
20人~ 29人	1,244	4	78
30人~ 39人	633	3	56
40人~ 49人	390	—	28
50人~ 99人	1,327	5	81
100人~199人	1,101	7	83
200人~299人	410	8	195
300人以上	10,193	14	3,020
<b>按地區別分</b>			
新 北 市	1,214	12	202
臺 北 市	15,895	47	3,611
桃 園 市	487	1	33
臺 中 市	1,511	7	151
臺 南 市	430	1	38
高 雄 市	650	1	49
宜 蘭 縣	17	—	4
新 竹 縣	119	—	14
苗 栗 縣	19	—	3
彰 化 縣	134	8	14
南 投 縣	19	—	2
雲 林 縣	21	—	3
嘉 義 縣	—	—	—
屏 東 縣	64	1	6
臺 東 縣	6	—	1
花 蓮 縣	44	—	3
澎 湖 縣	—	—	—
基 隆 市	1	—	1
新 竹 市	86	2	8
嘉 義 市	102	—	5
<b>按全年收入分</b>			
未滿50萬元	159	3	50
50萬元~	170	1	35
100萬元~	653	8	82
250萬元~	1,302	7	154
500萬元~	1,907	14	158
1,000萬元~	2,431	9	188
2,500萬元~	1,494	6	90
5,000萬元~	950	3	84
1億元以上	11,753	29	3,307

# 從業人員教育程度

105年底

單位：人

大 學	專 科	高 中 (職)	其 他
14,116	1,754	644	77
3,494	917	296	40
10,622	837	348	37
593	192	58	14
1,303	389	136	19
1,613	429	121	8
1,012	120	24	6
454	91	18	11
291	48	23	—
1,107	105	28	1
920	70	21	—
160	34	10	3
6,663	276	205	15
682	233	77	8
10,735	1,003	447	52
369	65	13	6
1,137	170	40	6
313	58	20	—
477	98	24	1
5	5	3	—
86	17	2	—
10	6	—	—
81	24	5	2
12	5	—	—
9	7	2	—
—	—	—	—
45	11	1	—
5	—	—	—
25	11	5	—
—	—	—	—
—	—	—	—
63	8	3	2
62	33	2	—
79	21	5	1
87	35	11	1
372	130	53	8
795	235	98	13
1,278	355	86	16
1,767	365	88	14
1,225	133	34	6
731	103	29	—
7,782	377	240	18

表 9 會計師事務所

中華民國

	總 計			合 夥 會 計 師 (含執業會計師)			理 級 主	
	合計	男	女	小計	男	女	小計	男
<b>合 計</b>	<b>14,225,952</b>	<b>4,928,434</b>	<b>9,297,517</b>	<b>2,256,749</b>	<b>1,389,560</b>	<b>867,189</b>	<b>4,265,929</b>	<b>1,700,015</b>
<b>按組織形態分</b>								
單獨執業	2,078,758	413,885	1,664,873	179,476	134,539	44,937	377,729	88,767
聯合開業	12,147,193	4,514,550	7,632,644	2,077,273	1,255,021	822,252	3,888,200	1,611,248
<b>按從業人數分</b>								
未滿5人	222,175	27,535	194,640	11,730	5,848	5,882	24,423	3,679
5人~ 9人	684,461	90,731	593,731	28,905	15,384	13,520	101,475	21,802
10人~ 19人	987,977	170,281	817,695	68,206	41,878	26,328	180,763	36,658
20人~ 29人	502,398	101,033	401,365	35,821	23,098	12,723	79,455	20,706
30人~ 39人	339,239	84,803	254,436	54,247	34,030	20,217	62,750	11,397
40人~ 49人	197,812	40,632	157,180	16,495	7,103	9,392	31,576	6,183
50人~ 99人	650,765	196,625	454,140	91,567	70,803	20,764	147,808	44,192
100人~199人	659,520	218,751	440,769	135,513	100,528	34,985	189,949	52,466
200人~299人	264,176	96,213	167,963	54,685	41,884	12,801	69,772	36,265
300人以上	9,717,428	3,901,830	5,815,598	1,759,581	1,049,003	710,577	3,377,959	1,466,668
<b>按地區別分</b>								
新 北 市	453,246	98,977	354,269	51,451	34,341	17,111	83,403	16,522
臺 北 市	12,467,460	4,633,117	7,834,343	2,122,088	1,295,592	826,497	4,000,192	1,647,328
桃 園 市	160,867	28,425	132,442	10,830	9,385	1,445	23,883	5,470
臺 中 市	572,055	113,694	458,361	54,171	35,216	18,955	104,094	22,298
臺 南 市	138,252	9,963	128,289	2,724	2,455	269	11,645	526
高 雄 市	192,269	18,771	173,498	8,668	6,692	1,977	15,663	2,183
宜 蘭 縣	8,744	3,575	5,170	3,008	3,008	—	658	—
新 竹 縣	42,967	6,957	36,010	1,500	1,500	—	7,015	2,100
苗 栗 縣	4,969	—	4,969	—	—	—	1,338	—
彰 化 縣	37,442	3,110	34,332	291	29	262	3,231	547
南 投 縣	5,351	800	4,551	1,000	500	500	669	—
雲 林 縣	9,241	—	9,241	—	—	—	510	—
嘉 義 縣	—	—	—	—	—	—	—	—
屏 東 縣	20,487	878	19,609	328	154	174	1,170	—
臺 東 縣	1,415	—	1,415	—	—	—	—	—
花 蓮 縣	21,648	1,061	20,586	—	—	—	4,472	—
澎 湖 縣	—	—	—	—	—	—	—	—
基 隆 市	—	—	—	—	—	—	—	—
新 竹 市	32,063	2,718	29,345	689	689	—	1,639	—
嘉 義 市	57,476	6,389	51,087	—	—	—	6,346	3,040
<b>按全年收入分</b>								
未滿50萬元	6,529	2,340	4,189	1,534	687	847	653	30
50萬元~	17,103	2,645	14,457	258	66	192	2,307	241
100萬元~	117,525	15,762	101,763	3,979	246	3,733	14,662	2,137
250萬元~	367,684	56,328	311,357	18,185	13,364	4,822	49,330	12,222
500萬元~	650,634	92,070	558,564	23,761	11,812	11,949	100,620	23,750
1,000萬元~	1,107,176	188,790	918,386	79,875	50,473	29,403	185,014	38,809
2,500萬元~	651,262	141,344	509,919	63,762	35,264	28,498	111,710	24,202
5,000萬元~	571,636	166,791	404,845	79,953	50,570	29,383	140,161	41,545
1億元以上	10,736,401	4,262,364	6,474,037	1,985,442	1,227,079	758,363	3,661,471	1,557,081

註：1. 薪資所得含伙食費及加班費。

2. 其他人員含負責人事、庶務及其他與會審業務無關之職員、工友、警衛、工讀生等。



# 從業員工薪資所得

105年

單位：千元

管	專業領組			專業助理			其他人員(註)			
	女	小計	男	女	小計	男	女	小計	男	女
	2,565,913	2,334,928	632,581	1,702,347	4,593,546	1,041,225	3,552,321	774,799	165,053	609,747
	288,962	362,896	48,929	313,967	1,004,357	105,752	898,605	154,300	35,898	118,403
	2,276,951	1,972,032	583,652	1,388,381	3,589,190	935,473	2,653,716	620,499	129,155	491,344
	20,744	35,863	3,070	32,793	132,836	10,349	122,486	17,323	4,588	12,735
	79,673	119,168	10,793	108,375	370,950	28,505	342,446	63,964	14,247	49,717
	144,105	206,879	24,233	182,646	468,795	53,206	415,589	63,334	14,306	49,028
	58,749	81,665	18,094	63,572	276,685	31,310	245,375	28,772	7,825	20,947
	51,353	67,736	13,823	53,912	133,008	19,469	113,538	21,499	6,083	15,416
	25,393	31,286	1,795	29,491	76,148	7,643	68,505	42,307	17,908	24,399
	103,616	145,171	28,643	116,527	233,757	47,316	186,441	32,463	5,671	26,791
	137,484	94,457	18,957	75,500	196,447	40,290	156,157	43,153	6,510	36,643
	33,507	6,564	757	5,807	118,650	13,574	105,076	14,506	3,733	10,773
	1,911,291	1,546,140	512,414	1,033,726	2,586,271	789,563	1,796,708	447,478	84,181	363,296
	66,882	74,324	11,673	62,651	210,636	26,096	184,540	33,431	10,345	23,086
	2,352,863	2,031,699	593,815	1,437,883	3,660,308	953,278	2,707,031	653,173	143,104	510,069
	18,414	30,771	2,079	28,692	85,253	9,343	75,910	10,128	2,147	7,982
	81,796	105,217	15,805	89,413	281,624	36,413	245,211	26,949	3,962	22,986
	11,119	23,371	1,501	21,871	89,579	3,851	85,728	10,933	1,631	9,302
	13,480	27,219	2,635	24,584	121,312	5,863	115,449	19,405	1,397	18,008
	658	1,445	—	1,445	2,761	—	2,761	873	567	306
	4,915	9,866	1,500	8,366	23,129	1,757	21,371	1,457	100	1,357
	1,338	1,078	—	1,078	2,121	—	2,121	432	—	432
	2,683	6,150	674	5,476	23,316	1,353	21,964	4,455	507	3,948
	669	600	—	600	1,882	300	1,582	1,200	—	1,200
	510	850	—	850	7,325	—	7,325	556	—	556
	—	—	—	—	—	—	—	—	—	—
	1,170	2,037	439	1,598	16,924	285	16,639	29	—	29
	—	—	—	—	—	—	—	1,415	—	1,415
	4,472	3,048	—	3,048	9,539	569	8,970	4,588	492	4,096
	—	—	—	—	—	—	—	—	—	—
	—	—	—	—	—	—	—	—	—	—
	1,639	3,459	—	3,459	25,880	2,029	23,851	396	—	396
	3,306	13,794	2,460	11,334	31,957	89	31,868	5,379	800	4,579
	623	424	120	304	2,373	323	2,050	1,546	1,180	365
	2,067	937	171	767	10,082	1,571	8,511	3,518	597	2,921
	12,524	16,989	3,382	13,606	65,103	5,994	59,109	16,793	4,002	12,791
	37,108	64,419	6,366	58,053	198,547	16,152	182,395	37,203	8,224	28,979
	76,870	126,297	12,006	114,291	350,070	34,028	316,041	49,887	10,474	39,413
	146,206	213,113	29,035	184,079	568,618	55,211	513,407	60,555	15,263	45,293
	87,509	129,308	17,171	112,137	290,194	44,518	245,675	56,288	20,189	36,100
	98,617	118,698	28,983	89,716	193,297	36,557	156,740	39,527	9,137	30,390
	2,104,390	1,664,742	535,347	1,129,395	2,915,263	846,870	2,068,393	509,483	95,987	413,496

表 10 會計師事務所

中華民國

	合 計	執 行 業					
		小 計	公開發行 簽證收入	融資簽證 收 入	其他財務 簽證收入	所得稅簽證 申報收入	稅務規劃 收 入
<b>合 計</b>	<b>29,082,068</b>	<b>28,923,971</b>	<b>5,862,199</b>	<b>3,636,707</b>	<b>4,539,319</b>	<b>5,753,160</b>	<b>914,906</b>
<b>按組織形態分</b>							
單獨執業	4,463,272	4,451,443	95,962	655,889	249,142	1,624,311	18,977
聯合開業	24,618,796	24,472,528	5,766,237	2,980,817	4,290,178	4,128,849	895,930
<b>按從業人數分</b>							
未滿5人	750,851	746,326	1,303	114,080	45,866	258,374	5,467
5人~ 9人	1,617,594	1,613,534	—	254,500	87,082	608,656	17,002
10人~ 19人	2,051,416	2,046,189	5,355	325,488	127,083	807,173	6,789
20人~ 29人	1,027,959	1,024,248	29,211	157,865	78,783	340,393	2,670
30人~ 39人	645,800	642,401	27,080	141,218	40,418	228,455	5,848
40人~ 49人	377,335	377,236	1,700	48,502	47,450	160,483	17,856
50人~ 99人	1,281,056	1,272,224	95,059	244,672	83,616	466,006	734
100人~199人	1,185,072	1,182,344	144,953	129,574	95,344	399,937	5,775
200人~299人	405,495	404,750	2,500	85,897	67,828	94,613	7,700
300人以上	19,739,490	19,614,719	5,555,038	2,134,910	3,865,850	2,389,070	845,065
<b>按地區別分</b>							
新 北 市	965,518	963,864	3,540	138,282	40,746	398,405	2,337
臺 北 市	25,266,541	25,114,353	5,805,242	3,020,704	4,322,436	4,436,964	897,991
桃 園 市	383,180	382,335	—	75,266	26,072	174,076	30
臺 中 市	1,187,888	1,185,941	35,692	177,250	94,981	383,122	10,591
臺 南 市	295,830	295,521	—	54,630	6,363	81,390	—
高 雄 市	447,602	446,796	5,746	78,120	18,647	107,790	1,126
宜 蘭 縣	17,459	17,458	—	3,641	478	5,828	—
新 竹 縣	91,136	91,110	—	8,231	12,895	33,380	—
苗 栗 縣	11,444	11,444	—	1,763	250	3,880	—
彰 化 縣	98,543	98,527	—	29,511	1,587	37,727	219
南 投 縣	12,010	12,010	—	1,702	8	2,365	—
雲 林 縣	20,377	20,377	—	4,800	312	9,210	2,113
嘉 義 縣	—	—	—	—	—	—	—
屏 東 縣	38,585	38,563	—	9,165	534	9,776	—
臺 東 縣	5,008	5,008	—	430	839	620	—
花 蓮 縣	46,215	46,214	—	8,702	602	10,820	—
澎 湖 縣	—	—	—	—	—	—	—
基 隆 市	161	161	—	—	—	—	—
新 竹 市	76,756	76,479	—	7,217	6,780	19,933	500
嘉 義 市	117,815	117,811	11,979	17,295	5,790	37,875	—
<b>按全年收入分</b>							
未滿50萬元	21,369	21,233	—	1,623	2,950	5,843	45
50萬元~	58,691	58,149	—	8,451	2,942	20,219	678
100萬元~	324,044	320,895	1,303	41,660	22,433	110,116	3,249
250萬元~	870,692	868,156	1,000	131,646	57,710	320,790	4,472
500萬元~	1,475,413	1,471,517	330	225,906	75,453	562,012	5,447
1,000萬元~	2,341,979	2,335,132	13,929	381,673	160,031	905,368	18,037
2,500萬元~	1,335,207	1,331,234	30,930	240,973	121,025	440,058	24,340
5,000萬元~	1,113,920	1,110,686	86,690	198,653	61,704	454,812	99
1億元以上	21,540,752	21,406,969	5,728,017	2,406,123	4,035,071	2,933,942	858,540

# 全年收入

105年

單位：千元

務 收 入					非 執 行 業 務 收 入			
稅務行政	其他稅務	管理顧問	工商登記	其他執行	小 計	利息收入	租金收入	其他非執行
救濟收入	業務收入	收 入	收 入	業務收入				
137,732	3,340,724	1,208,623	1,103,880	2,426,719	158,097	7,629	23,673	126,795
7,373	762,967	187,511	198,139	651,171	11,830	1,743	4,218	5,868
130,359	2,577,757	1,021,112	905,741	1,775,548	146,267	5,886	19,455	120,927
1,768	123,218	41,553	36,996	117,701	4,525	371	970	3,184
4,967	238,883	86,476	77,628	238,339	4,060	601	1,617	1,842
7,514	325,535	84,997	96,414	259,842	5,227	835	3,008	1,384
664	124,304	37,692	56,489	196,176	3,711	216	2,092	1,402
697	77,831	21,088	36,985	62,782	3,399	274	2,527	598
—	33,488	10,050	16,482	41,224	99	33	—	66
11,308	161,563	54,006	51,713	103,546	8,832	494	2,585	5,753
1,256	108,863	81,416	50,513	164,714	2,728	407	972	1,349
6,100	100,875	1,350	37,131	756	745	288	—	457
103,459	2,046,163	789,996	643,529	1,241,639	124,771	4,111	9,901	110,759
825	230,759	14,004	40,361	94,605	1,654	220	167	1,267
135,667	2,629,723	1,070,668	928,092	1,866,865	152,188	6,767	23,107	122,315
—	39,638	22,587	14,668	29,998	846	114	—	732
440	180,033	70,729	59,271	173,832	1,948	303	93	1,552
—	93,094	2,549	15,228	42,268	308	66	12	230
800	92,849	21,692	21,525	98,499	806	119	295	392
—	3,197	—	582	3,732	1	1	—	—
—	6,322	1,600	9,455	19,229	26	13	—	13
—	3,323	300	1,229	700	0	0	—	—
—	14,625	1,738	1,754	11,366	16	13	—	3
—	4,939	—	150	2,846	0	0	—	—
—	—	—	119	3,823	0	0	—	—
—	—	—	—	—	—	—	—	—
—	9,154	2,206	2,517	5,212	22	1	—	21
—	—	—	82	3,037	0	0	—	—
—	13,480	163	1,237	11,211	2	2	—	—
—	—	—	—	—	—	—	—	—
—	161	—	—	—	—	—	—	—
—	11,004	263	3,158	27,625	276	6	—	270
—	8,424	125	4,452	31,871	5	5	—	—
—	4,213	1,122	1,488	3,950	135	7	108	21
—	8,154	2,376	3,480	11,849	543	6	25	512
1,078	54,638	18,932	16,641	50,845	3,150	276	287	2,586
750	124,405	26,209	43,150	158,023	2,536	307	1,300	929
3,671	261,624	76,583	69,019	191,473	3,896	675	1,791	1,430
9,414	340,362	98,719	109,493	298,105	6,848	663	3,887	2,298
490	142,713	70,119	73,183	187,404	3,972	332	2,985	655
2,637	124,160	16,037	47,931	117,963	3,234	389	1,987	858
119,692	2,280,456	898,525	739,494	1,407,108	133,783	4,975	11,302	117,507

表 11 每一會計師事務所

中華民國

	家數	合計	執 行 業					
			小計	公開發行 簽證收入	融資簽證 收 入	其他財務 簽證收入	所得稅證 申報收入	稅務規劃 收 入
<b>合 計</b>	1,050	27,697	27,547	5,583	3,464	4,323	5,479	871
<b>按組織形態分</b>								
單獨執業	806	5,538	5,523	119	814	309	2,015	24
聯合開業	244	100,897	100,297	23,632	12,216	17,583	16,922	3,672
<b>按從業人數分</b>								
未滿5人	439	1,710	1,700	3	260	104	589	12
5人~ 9人	310	5,218	5,205	—	821	281	1,963	55
10人~ 19人	183	11,210	11,181	29	1,779	694	4,411	37
20人~ 29人	53	19,395	19,325	551	2,979	1,486	6,423	50
30人~ 39人	19	33,989	33,811	1,425	7,433	2,127	12,024	308
40人~ 49人	9	41,926	41,915	189	5,389	5,272	17,831	1,984
50人~ 99人	21	61,003	60,582	4,527	11,651	3,982	22,191	35
100人~199人	8	148,134	147,793	18,119	16,197	11,918	49,992	722
200人~299人	2	202,747	202,375	1,250	42,949	33,914	47,307	3,850
300人以上	6	3,289,915	3,269,120	925,840	355,818	644,308	398,178	140,844
<b>按地區別分</b>								
新 北 市	148	6,524	6,513	24	934	275	2,692	16
臺 北 市	478	52,859	52,540	12,145	6,319	9,043	9,282	1,879
桃 園 市	46	8,330	8,312	—	1,636	567	3,784	1
臺 中 市	149	7,972	7,959	240	1,190	637	2,571	71
臺 南 市	50	5,917	5,910	—	1,093	127	1,628	—
高 雄 市	82	5,459	5,449	70	953	227	1,315	14
宜 蘭 縣	4	4,365	4,364	—	910	119	1,457	—
新 竹 縣	13	7,010	7,008	—	633	992	2,568	—
苗 栗 縣	6	1,907	1,907	—	294	42	647	—
彰 化 縣	27	3,650	3,649	—	1,093	59	1,397	8
南 投 縣	4	3,003	3,003	—	426	2	591	—
雲 林 縣	5	4,075	4,075	—	960	62	1,842	423
嘉 義 縣	—	—	—	—	—	—	—	—
屏 東 縣	8	4,823	4,820	—	1,146	67	1,222	—
臺 東 縣	2	2,504	2,504	—	215	420	310	—
花 蓮 縣	4	11,554	11,553	—	2,175	150	2,705	—
澎 湖 縣	—	—	—	—	—	—	—	—
基 隆 市	1	161	161	—	—	—	—	—
新 竹 市	15	5,117	5,099	—	481	452	1,329	33
嘉 義 市	8	14,727	14,726	1,497	2,162	724	4,734	—
<b>按全年收入分</b>								
未滿50萬元	104	205	204	—	16	28	56	0
50萬元~	78	752	745	—	108	38	259	9
100萬元~	192	1,688	1,671	7	217	117	574	17
250萬元~	238	3,658	3,648	4	553	242	1,348	19
500萬元~	208	7,093	7,075	2	1,086	363	2,702	26
1,000萬元~	157	14,917	14,873	89	2,431	1,019	5,767	115
2,500萬元~	38	35,137	35,032	814	6,341	3,185	11,580	641
5,000萬元~	18	61,884	61,705	4,816	11,036	3,428	25,267	5
1億元以上	17	1,267,103	1,259,233	336,942	141,537	237,357	172,585	50,502

# 全年平均收入

105年

單位：千元

務 收 入					非 執 行 業 務 收 入			
稅務行政	其他稅務	管理顧問	工商登記	其他執行	小 計	利息收入	租金收入	其他非執行
救濟收入	業務收入	收 入	收 入	業務收入				業務收入
131	3,182	1,151	1,051	2,311	151	7	23	121
9	947	233	246	808	15	2	5	7
534	10,565	4,185	3,712	7,277	599	24	80	496
4	281	95	84	268	10	1	2	7
16	771	279	250	769	13	2	5	6
41	1,779	464	527	1,420	29	5	16	8
13	2,345	711	1,066	3,701	70	4	39	26
37	4,096	1,110	1,947	3,304	179	14	133	31
—	3,721	1,117	1,831	4,580	11	4	—	7
538	7,693	2,572	2,463	4,931	421	24	123	274
157	13,608	10,177	6,314	20,589	341	51	122	169
3,050	50,437	675	18,566	378	372	144	—	228
17,243	341,027	131,666	107,255	206,940	20,795	685	1,650	18,460
6	1,559	95	273	639	11	1	1	9
284	5,502	2,240	1,942	3,906	318	14	48	256
—	862	491	319	652	18	2	—	16
3	1,208	475	398	1,167	13	2	1	10
—	1,862	51	305	845	6	1	0	5
10	1,132	265	263	1,201	10	1	4	5
—	799	—	145	933	0	0	—	—
—	486	123	727	1,479	2	1	—	1
—	554	50	205	117	0	0	—	—
—	542	64	65	421	1	0	—	0
—	1,235	—	38	712	0	0	—	—
—	—	—	24	765	0	0	—	—
—	—	—	—	—	—	—	—	—
—	1,144	276	315	651	3	0	—	3
—	—	—	41	1,518	0	0	—	—
—	3,370	41	309	2,803	0	0	—	—
—	—	—	—	—	—	—	—	—
—	161	—	—	—	—	—	—	—
—	734	18	211	1,842	18	0	—	18
—	1,053	16	556	3,984	1	1	—	—
—	41	11	14	38	1	0	1	0
—	105	30	45	152	7	0	0	7
6	285	99	87	265	16	1	1	13
3	523	110	181	664	11	1	5	4
18	1,258	368	332	921	19	3	9	7
60	2,168	629	697	1,899	44	4	25	15
13	3,756	1,845	1,926	4,932	105	9	79	17
147	6,898	891	2,663	6,554	180	22	110	48
7,041	134,144	52,854	43,500	82,771	7,870	293	665	6,912

表 12 會計師事務所

中華民國

	合 計	公開發行簽證	融資簽證	其他財務簽證	所得稅簽證 申 報
<b>合 計</b>	<b>270,906</b>	<b>10,763</b>	<b>28,025</b>	<b>22,425</b>	<b>57,429</b>
<b>按組織形態分</b>					
單獨執業	86,851	93	8,139	4,859	18,940
聯合開業	184,055	10,670	19,886	17,566	38,489
<b>按從業人數分</b>					
未滿5人	20,766	—	1,684	1,558	3,700
5人~ 9人	34,816	—	3,231	1,612	7,338
10人~ 19人	39,593	8	3,931	1,656	8,621
20人~ 29人	15,896	21	1,638	904	3,830
30人~ 39人	9,593	87	1,243	393	2,579
40人~ 49人	6,250	—	731	523	1,847
50人~ 99人	21,913	430	2,906	1,055	5,283
100人~199人	15,321	221	1,207	1,056	3,992
200人~299人	1,045	1	102	75	201
300人以上	105,713	9,995	11,352	13,593	20,038
<b>按地區別分</b>					
新 北 市	14,052	2	1,456	543	4,090
臺 北 市	189,345	10,718	20,192	17,604	42,255
桃 園 市	7,436	—	795	794	1,936
臺 中 市	26,112	37	2,187	1,815	4,675
臺 南 市	8,869	—	1,003	299	1,167
高 雄 市	12,846	2	1,091	292	1,273
宜 蘭 縣	395	—	67	128	92
新 竹 縣	1,417	—	70	74	216
苗 栗 縣	256	—	38	4	48
彰 化 縣	2,475	—	334	383	458
南 投 縣	491	—	23	8	42
雲 林 縣	663	—	123	149	149
嘉 義 縣	—	—	—	—	—
屏 東 縣	724	—	135	12	37
臺 東 縣	90	—	10	22	13
花 蓮 縣	1,175	—	90	141	119
澎 湖 縣	—	—	—	—	—
基 隆 市	6	—	—	—	—
新 竹 市	2,260	—	140	97	324
嘉 義 市	2,294	4	271	60	535
<b>按全年收入分</b>					
未滿50萬元	1,176	—	140	60	128
50萬元~	2,504	—	103	110	303
100萬元~	9,369	—	708	1,074	1,826
250萬元~	22,564	—	1,915	1,279	4,438
500萬元~	32,034	—	2,997	1,384	6,998
1,000萬元~	40,400	19	4,157	1,639	9,023
2,500萬元~	19,999	73	2,210	815	4,416
5,000萬元~	16,979	440	2,220	1,208	5,078
1億元以上	125,881	10,231	13,575	14,856	25,219

# 全年執行業務件數

105年

單位：件

稅務規劃	稅務行政救濟	其他稅務業務	管理顧問	工商登記	其他執行業務
6,329	791	46,143	10,206	50,733	38,062
412	98	16,949	3,024	17,981	16,356
5,917	693	29,194	7,182	32,752	21,706
110	25	4,486	740	4,828	3,635
378	41	6,274	1,855	7,258	6,829
139	25	7,783	970	8,102	8,358
—	27	2,302	274	3,680	3,220
13	—	2,044	496	2,225	513
119	—	508	5	1,485	1,032
33	80	2,841	1,870	4,312	3,103
159	6	1,522	1,684	2,669	2,805
39	30	285	15	107	190
5,339	557	18,098	2,297	16,067	8,377
58	2	2,717	401	2,209	2,574
5,869	769	29,606	7,018	34,378	20,936
2	—	771	606	769	1,763
301	3	4,508	1,688	6,297	4,601
—	—	3,431	53	1,893	1,023
66	17	3,176	330	2,663	3,936
—	—	108	—	—	—
—	—	139	—	593	325
—	—	56	10	95	5
2	—	420	21	263	594
—	—	242	—	26	150
21	—	—	—	60	161
—	—	—	—	—	—
—	—	—	53	242	245
—	—	—	—	41	4
—	—	315	4	220	286
—	—	—	—	—	—
—	—	6	—	—	—
10	—	268	22	566	833
—	—	380	—	418	626
—	—	372	14	230	232
24	—	235	209	1,089	431
122	13	1,784	334	1,778	1,730
92	15	4,347	489	4,622	5,367
78	57	7,111	1,574	6,465	5,370
311	33	7,435	1,004	8,974	7,805
162	7	1,610	2,121	4,775	3,810
3	6	2,852	107	3,120	1,945
5,537	660	20,397	4,354	19,680	11,372

表 13 平均每一會計師事務所

中華民國

	家 數	合 計	公開發行簽證	融資簽證	其他財務簽證
<b>合 計</b>	<b>1,050</b>	<b>258</b>	<b>10</b>	<b>27</b>	<b>21</b>
<b>按組織形態分</b>					
單獨執業	806	108	0	10	6
聯合開業	244	754	44	82	72
<b>按從業人數分</b>					
未滿5人	439	47	—	4	4
5人~ 9人	310	112	—	10	5
10人~ 19人	183	216	0	21	9
20人~ 29人	53	300	0	31	17
30人~ 39人	19	505	5	65	21
40人~ 49人	9	694	—	81	58
50人~ 99人	21	1,043	20	138	50
100人~199人	8	1,915	28	151	132
200人~299人	2	523	1	51	38
300人以上	6	17,619	1,666	1,892	2,266
<b>按地區別分</b>					
新 北 市	148	95	0	10	4
臺 北 市	478	396	22	42	37
桃 園 市	46	162	—	17	17
臺 中 市	149	175	0	15	12
臺 南 市	50	177	—	20	6
高 雄 市	82	157	0	13	4
宜 蘭 縣	4	99	—	17	32
新 竹 縣	13	109	—	5	6
苗 栗 縣	6	43	—	6	1
彰 化 縣	27	92	—	12	14
南 投 縣	4	123	—	6	2
雲 林 縣	5	133	—	25	30
嘉 義 縣	—	—	—	—	—
屏 東 縣	8	91	—	17	2
臺 東 縣	2	45	—	5	11
花 蓮 縣	4	294	—	23	35
澎 湖 縣	—	—	—	—	—
基 隆 市	1	6	—	—	—
新 竹 市	15	151	—	9	6
嘉 義 市	8	287	1	34	8
<b>按全年收入分</b>					
未滿50萬元	104	11	—	1	1
50萬元~	78	32	—	1	1
100萬元~	192	49	—	4	6
250萬元~	238	95	—	8	5
500萬元~	208	154	—	14	7
1,000萬元~	157	257	0	26	10
2,500萬元~	38	526	2	58	21
5,000萬元~	18	943	24	123	67
1億元以上	17	7,405	602	799	874



# 全年執行業務件數

105年

單位：件

所得稅簽證 申報	稅務規劃	稅務行政 救濟	其他稅務 業務	管理顧問	工商登記	其他執行業務
55	6	1	44	10	48	36
23	1	0	21	4	22	20
158	24	3	120	29	134	89
8	0	0	10	2	11	8
24	1	0	20	6	23	22
47	1	0	43	5	44	46
72	—	1	43	5	69	61
136	1	—	108	26	117	27
205	13	—	56	1	165	115
252	2	4	135	89	205	148
499	20	1	190	211	334	351
101	20	15	143	8	54	95
3,340	890	93	3,016	383	2,678	1,396
28	0	0	18	3	15	17
88	12	2	62	15	72	44
42	0	—	17	13	17	38
31	2	0	30	11	42	31
23	—	—	69	1	38	20
16	1	0	39	4	32	48
23	—	—	27	—	—	—
17	—	—	11	—	46	25
8	—	—	9	2	16	1
17	0	—	16	1	10	22
11	—	—	61	—	7	38
30	4	—	—	—	12	32
—	—	—	—	—	—	—
5	—	—	—	7	30	31
7	—	—	—	—	21	2
30	—	—	79	1	55	72
—	—	—	—	—	—	—
—	—	—	6	—	—	—
22	1	—	18	1	38	56
67	—	—	48	—	52	78
1	—	—	4	0	2	2
4	0	—	3	3	14	6
10	1	0	9	2	9	9
19	0	0	18	2	19	23
34	0	0	34	8	31	26
57	2	0	47	6	57	50
116	4	0	42	56	126	100
282	0	0	158	6	173	108
1,483	326	39	1,200	256	1,158	669

表 14 會計師事務所全年執行

中華民國

	合 計	個 人	非 個 人							
			農、林、 漁、牧 業	礦業及 土石採 取 業	製 造 業	電力及 燃 氣 供 應 業	用 水 供 應 及 污 染 整 治 業	營 建 工 程 業	批 發 及 零 售 業	住 宿 及 餐 飲 業
<b>合 計</b>	<b>28,923,971</b>	<b>156,869</b>	<b>51,131</b>	<b>95,310</b>	<b>9,286,046</b>	<b>144,193</b>	<b>12,354</b>	<b>1,289,680</b>	<b>5,442,691</b>	<b>398,300</b>
<b>按組織形態分</b>										
單獨執業	4,451,443	13,965	14,226	39,295	1,396,550	15,174	5,374	397,370	1,566,409	95,451
聯合開業	24,472,528	142,904	36,905	56,015	7,889,496	129,019	6,981	892,310	3,876,282	302,849
<b>按從業人數分</b>										
未滿5人	746,326	4,146	2,653	914	196,820	2,757	857	62,805	306,674	13,669
5人~ 9人	1,613,534	6,945	6,758	12,564	425,356	4,622	3,846	129,789	657,956	38,115
10人~ 19人	2,046,189	8,352	4,044	10,344	548,039	3,638	1,021	161,462	795,139	41,581
20人~ 29人	1,024,248	2,760	2,628	975	281,356	1,037	267	97,364	385,912	23,757
30人~ 39人	642,401	11,940	2,395	—	183,996	830	1,250	54,693	200,657	11,093
40人~ 49人	377,236	4,461	700	780	136,632	450	100	31,404	117,005	3,980
50人~ 99人	1,272,224	5,657	4,004	20,456	352,996	4,206	267	120,166	419,659	29,808
100人~199人	1,182,344	2,213	3,286	802	477,973	8,394	368	109,812	238,161	18,434
200人~299人	404,750	—	243	2,634	160,163	—	—	46,582	181,625	1,804
300人以上	19,614,719	110,395	24,421	45,842	6,522,716	118,260	4,380	475,602	2,139,902	216,059
<b>按地區別分</b>										
新 北 市	963,864	1,388	935	2,634	392,531	986	802	104,349	282,091	17,449
臺 北 市	25,114,353	147,400	37,709	76,661	7,839,776	136,047	9,177	889,187	4,262,859	316,815
桃 園 市	382,335	203	3,230	618	146,533	1,465	618	50,632	109,864	7,083
臺 中 市	1,185,941	3,224	2,995	6,352	473,202	2,618	536	89,987	373,086	27,490
臺 南 市	295,521	980	924	190	122,381	827	47	32,401	95,297	7,864
高 雄 市	446,796	1,686	3,221	36	116,859	724	353	42,681	180,731	9,036
宜 蘭 縣	17,458	26	—	381	2,289	—	382	3,668	1,155	1,563
新 竹 縣	91,110	92	—	418	24,121	—	—	14,993	26,056	1,460
苗 栗 縣	11,444	—	—	380	6,298	—	—	3,350	500	240
彰 化 縣	98,527	95	434	4,872	56,796	186	440	5,929	23,116	182
南 投 縣	12,010	—	—	—	3,410	—	—	2,622	3,668	621
雲 林 縣	20,377	—	256	30	9,682	100	—	2,066	6,585	170
嘉 義 縣	—	—	—	—	—	—	—	—	—	—
屏 東 縣	38,563	67	280	169	13,752	328	—	4,352	10,940	1,600
臺 東 縣	5,008	—	516	—	550	—	—	750	350	710
花 蓮 縣	46,214	40	348	2,440	7,613	—	—	8,345	13,962	2,486
澎 湖 縣	—	—	—	—	—	—	—	—	—	—
基 隆 市	161	—	—	—	—	—	—	—	125	—
新 竹 市	76,479	697	99	56	18,009	26	—	8,281	32,840	1,194
嘉 義 市	117,811	972	186	72	52,246	886	—	26,085	19,465	2,338
<b>按全年收入分</b>										
未滿50萬元	21,233	708	1	—	4,785	60	75	589	7,196	374
50萬元~	58,149	788	335	—	11,842	493	600	6,275	23,874	634
100萬元~	320,895	1,329	1,274	582	88,973	1,296	192	20,637	142,722	7,585
250萬元~	868,156	3,504	3,260	2,070	235,676	2,007	732	73,139	363,819	19,649
500萬元~	1,471,517	5,368	5,704	16,668	376,271	4,161	2,053	127,226	609,660	35,881
1,000萬元~	2,335,132	11,527	4,163	5,264	641,609	3,537	2,338	179,793	893,923	45,737
2,500萬元~	1,331,234	16,864	7,738	212	420,036	4,711	278	132,640	408,138	15,501
5,000萬元~	1,110,686	4,173	1,425	1,250	312,028	1,275	1,339	117,624	337,793	30,946
1億元以上	21,406,969	112,609	27,231	69,263	7,194,826	126,654	4,747	631,756	2,655,567	241,993

註：其他服務業係指凡從事前列項目以外之行業均屬之，如宗教、職業及類似組織、個人及家庭用品維修、洗衣、理髮及美容、殯葬服務及家事服務等。

# 業務收入—按委託人身分及業別分

105年

單位：千元

運輸及 倉儲業	非 個 人									
	出版、影 音製作、資 訊服務業	金融及 保險業	不動 產業	專業、 科學及 技術 服務業	支 援 服務業	公共行政 及國防； 強制性 社會安全	教育業	醫療保 健及社 會工作 服務業	藝術、 娛樂及 休閒 服務業	其 他 服務業
554,799	4,193,571	3,273,788	744,836	1,121,724	201,689	102,610	138,510	548,519	314,294	853,056
65,362	64,438	58,840	258,718	90,952	23,055	46,408	30,679	35,085	32,340	201,752
489,437	4,129,133	3,214,948	486,118	1,030,772	178,634	56,202	107,831	513,434	281,954	651,304
9,874	8,142	9,626	31,122	20,598	7,066	196	4,093	6,962	7,336	50,016
22,214	24,029	21,004	78,681	34,944	7,616	2,933	8,746	17,385	14,227	95,805
34,575	33,645	32,128	130,046	47,501	30,438	204	11,451	23,351	15,763	113,468
14,595	7,118	16,325	53,238	19,565	1,747	2,680	10,428	7,859	4,648	89,987
6,794	13,038	33,304	51,817	10,694	974	6,437	9,118	4,769	4,173	34,428
3,031	2,274	5,620	15,404	10,425	3,541	—	788	3,270	682	36,688
13,043	23,306	32,221	73,731	33,141	4,726	2,995	12,830	6,208	5,222	107,584
21,568	19,747	23,032	97,992	31,409	9,603	41,050	14,844	4,409	18,874	40,374
2,092	676	5,462	386	624	—	—	398	839	259	962
427,014	4,061,595	3,095,066	212,419	912,823	135,977	46,115	65,814	473,466	243,111	283,742
9,705	4,340	5,453	84,985	12,903	921	221	3,703	4,090	13,413	20,966
509,387	4,156,205	3,233,753	525,761	1,072,835	186,010	101,931	114,277	517,634	288,211	692,717
3,543	2,718	2,088	21,673	2,541	5,654	—	2,843	1,562	1,400	18,066
9,707	8,203	22,343	56,970	11,582	5,411	458	9,535	10,247	5,966	66,030
3,241	1,373	1,118	14,900	2,704	270	—	1,093	2,268	1,925	5,718
9,765	7,750	4,997	14,802	6,518	1,814	—	2,803	7,889	1,759	33,371
1,721	203	—	3,748	245	—	—	—	93	21	1,963
2,787	822	—	5,414	10,200	1,051	—	416	771	694	1,816
—	200	—	100	—	—	—	—	—	—	376
196	248	349	1,662	138	21	—	572	231	61	3,000
400	18	—	623	61	—	—	—	—	—	587
852	45	—	151	—	—	—	420	—	—	20
—	—	—	—	—	—	—	—	—	—	—
1,350	146	67	1,938	259	—	—	1,271	364	31	1,650
250	120	—	170	—	—	—	20	283	—	1,289
648	—	100	5,590	629	—	—	500	486	40	2,988
—	—	—	—	—	—	—	—	—	—	—
—	—	—	—	—	36	—	—	—	—	—
497	857	1,054	6,020	938	500	—	847	2,430	514	1,622
751	10,323	2,466	329	173	—	—	210	172	260	877
40	863	349	517	1,264	332	—	467	588	138	2,889
395	421	1,698	1,045	826	873	—	308	83	568	7,090
4,924	3,299	2,329	8,613	6,873	1,441	196	1,861	3,621	2,606	20,543
12,303	10,881	11,375	37,813	19,123	7,286	1,408	4,795	7,950	8,684	42,683
22,030	17,901	17,576	56,097	38,495	6,041	985	9,963	17,371	16,022	86,043
39,726	35,781	46,555	153,721	43,699	8,829	3,424	12,463	22,588	13,294	167,162
10,462	20,154	35,283	60,304	29,480	23,360	2,995	10,113	9,566	3,348	120,052
9,479	22,548	35,063	114,158	32,676	7,948	6,437	14,223	7,539	5,229	47,533
455,441	4,081,724	3,123,560	312,568	949,289	145,580	87,165	84,317	479,213	264,406	359,061

表 15 會計師事務所全年執行

中華民國

	合 計	新 北 市	臺 北 市	桃 園 市	臺 中 市	臺 南 市
<b>合 計</b>	<b>28,923,971</b>	<b>4,150,651</b>	<b>11,540,529</b>	<b>1,604,004</b>	<b>1,999,680</b>	<b>1,072,594</b>
<b>按組織形態分</b>						
單獨執業	4,451,443	909,465	1,260,710	217,919	584,752	144,518
聯合開業	24,472,528	3,241,186	10,279,818	1,386,085	1,414,928	928,076
<b>按從業人數分</b>						
未滿5人	746,326	146,648	246,291	51,181	81,464	23,155
5人~ 9人	1,613,534	339,633	574,177	86,675	160,702	60,322
10人~ 19人	2,046,189	422,595	753,325	121,904	221,465	80,051
20人~ 29人	1,024,248	152,240	300,836	113,832	111,215	42,674
30人~ 39人	642,401	137,117	297,395	24,172	31,507	39,310
40人~ 49人	377,236	96,646	136,617	59,742	21,687	16,227
50人~ 99人	1,272,224	266,193	402,244	46,102	60,637	59,523
100人~199人	1,182,344	190,931	293,124	53,074	215,422	31,137
200人~299人	404,750	134,652	103,344	9,033	19,777	981
300人以上	19,614,719	2,263,995	8,433,177	1,038,288	1,075,802	719,214
<b>按地區別分</b>						
新 北 市	963,864	546,236	266,444	34,874	19,512	4,830
臺 北 市	25,114,353	3,508,512	11,161,575	1,293,582	1,224,616	827,361
桃 園 市	382,335	33,914	19,881	248,985	29,357	11,642
臺 中 市	1,185,941	48,876	70,024	19,037	707,035	15,712
臺 南 市	295,521	5,475	4,734	2,751	1,085	197,287
高 雄 市	446,796	4,681	12,325	1,584	2,623	14,834
宜 蘭 縣	17,458	513	112	19	—	—
新 竹 縣	91,110	1,324	2,374	2,036	1,982	—
苗 栗 縣	11,444	60	280	—	3,607	—
彰 化 縣	98,527	274	266	281	6,009	—
南 投 縣	12,010	156	11	—	2,067	—
雲 林 縣	20,377	—	85	—	—	—
嘉 義 縣	—	—	—	—	—	—
屏 東 縣	38,563	100	—	—	600	554
臺 東 縣	5,008	—	—	—	—	—
花 蓮 縣	46,214	—	478	—	—	—
澎 湖 縣	—	—	—	—	—	—
基 隆 市	161	54	107	—	—	—
新 竹 市	76,479	477	971	856	562	123
嘉 義 市	117,811	—	863	—	625	250
<b>按全年收入分</b>						
未滿50萬元	21,233	3,889	7,617	848	4,095	759
50萬元~	58,149	14,979	22,392	4,353	5,957	1,933
100萬元~	320,895	70,085	100,494	19,398	35,527	11,862
250萬元~	868,156	167,474	281,987	49,841	108,256	29,195
500萬元~	1,471,517	288,194	486,634	87,998	164,242	83,369
1,000萬元~	2,335,132	437,718	865,807	129,319	220,669	85,257
2,500萬元~	1,331,234	304,123	474,891	88,523	111,635	79,769
5,000萬元~	1,110,686	197,805	386,951	123,626	37,501	39,352
1億元以上	21,406,969	2,666,383	8,913,757	1,100,098	1,311,797	741,098

# 業務收入—按委託人所在地區分

105年

單位：千元

高雄市	北部地區	中部地區	南部地區	東部地區	金馬地區	其他地區
1,590,692	2,772,217	1,107,644	494,126	107,258	8,261	2,476,316
270,550	403,019	359,527	188,753	61,667	2,488	48,074
1,320,142	2,369,198	748,117	305,373	45,591	5,773	2,428,241
60,833	41,943	62,868	26,561	3,737	290	1,356
84,746	112,397	125,956	49,231	16,138	1,931	1,627
110,856	113,405	122,629	57,469	37,035	1,627	3,828
133,288	82,366	35,179	45,956	959	82	5,619
27,633	27,491	32,032	16,591	5,808	757	2,589
19,001	10,737	575	8,933	5,680	1,390	—
92,369	158,728	83,993	93,173	8,335	10	917
79,585	192,312	76,757	26,774	3,476	527	19,223
12,726	39,500	6,162	45,105	—	—	33,470
969,656	1,993,338	561,493	124,334	26,090	1,646	2,407,686
14,454	33,922	4,461	2,297	1,747	1,618	33,470
1,139,367	2,502,622	733,582	225,870	53,347	6,107	2,437,813
3,641	27,785	970	6,025	45	90	—
43,816	27,904	223,057	24,432	1,334	223	4,492
39,718	349	2,185	41,743	36	—	160
344,236	2,829	5,187	57,306	912	224	55
—	16,735	—	—	80	—	—
—	82,004	1,390	—	—	—	—
—	2,023	5,474	—	—	—	—
—	100	91,485	112	—	—	—
—	—	9,777	—	—	—	—
—	—	19,792	500	—	—	—
—	—	—	—	—	—	—
5,111	—	—	32,199	—	—	—
—	—	90	—	4,918	—	—
219	677	—	—	44,840	—	—
—	—	—	—	—	—	—
—	—	—	—	—	—	—
82	65,769	5,567	1,747	—	—	326
50	9,500	4,627	101,895	—	—	—
1,467	754	1,167	451	180	—	5
2,499	566	3,913	1,332	—	224	—
30,272	9,971	29,622	10,816	1,702	45	1,101
61,198	52,107	75,646	36,055	5,376	722	300
99,982	106,947	81,443	58,534	12,257	1,230	687
161,460	172,455	148,987	69,397	38,315	964	4,783
121,553	42,565	56,553	36,071	13,804	1,502	244
44,024	131,810	56,191	81,956	1,255	1,400	8,816
1,068,237	2,255,041	654,121	199,516	34,368	2,174	2,460,379

表 16 會計師事務所

中華民國

	合 計	薪 資 支 出	租 金 支 出	文 具 用 品 及 書 報 雜 費	差 旅 費	運 費 支 出	郵 電 費	修 繕 費	廣 告 費	水 電 瓦 斯 費
<b>合 計</b>	<b>24,067,740</b>	<b>12,662,730</b>	<b>1,052,226</b>	<b>249,578</b>	<b>894,678</b>	<b>47,503</b>	<b>208,121</b>	<b>149,049</b>	<b>29,402</b>	<b>151,102</b>
<b>按組織形態分</b>										
單獨執業	3,672,427	1,821,226	135,104	86,668	92,247	12,290	69,892	59,978	8,079	47,027
聯合開業	20,395,313	10,841,504	917,122	162,910	802,431	35,214	138,229	89,070	21,323	104,075
<b>按從業人數分</b>										
未滿5人	575,157	197,901	24,153	24,465	21,927	3,600	20,127	16,364	2,688	12,433
5人~ 9人	1,309,062	596,991	49,490	37,972	35,928	5,557	29,154	26,614	4,147	19,294
10人~ 19人	1,672,530	867,716	61,220	32,737	37,145	6,513	29,300	23,380	3,690	18,818
20人~ 29人	843,205	427,878	33,314	15,882	25,850	3,732	13,718	10,119	2,837	8,703
30人~ 39人	547,848	291,101	30,251	9,160	16,141	1,199	7,515	5,631	582	4,790
40人~ 49人	314,022	177,125	11,529	4,462	6,468	308	3,879	1,862	767	3,003
50人~ 99人	1,113,063	566,951	52,383	13,448	33,140	2,234	14,581	10,247	1,929	11,121
100人~199人	1,007,549	594,306	46,499	13,179	24,117	4,285	9,224	9,310	615	6,337
200人~299人	382,074	254,996	27,947	1,278	4,986	529	2,113	3,751	2,627	3,652
300人以上	16,303,228	8,687,765	715,440	96,992	688,976	19,548	78,512	41,771	9,519	62,951
<b>按地區別分</b>										
新 北 市	805,398	410,649	31,464	20,971	14,217	4,897	16,945	11,184	1,832	12,184
臺 北 市	20,949,797	11,128,024	957,123	174,585	831,661	38,009	146,536	97,722	22,196	108,639
桃 園 市	308,632	137,370	5,901	7,621	6,205	1,255	5,178	5,773	779	2,752
臺 中 市	986,906	491,927	37,880	20,403	23,205	2,228	16,845	15,578	1,090	12,457
臺 南 市	239,398	124,331	3,019	5,586	3,980	341	5,239	4,553	1,131	4,068
高 雄 市	351,727	172,620	8,367	9,167	5,763	526	8,505	6,073	920	5,664
宜 蘭 縣	13,178	7,986	717	173	25	—	153	89	—	57
新 竹 縣	72,643	34,915	1,020	1,220	3,307	0	1,275	938	369	1,202
苗 栗 縣	8,109	4,349	232	243	60	52	190	141	59	224
彰 化 縣	78,852	32,737	343	4,762	2,743	30	2,691	2,370	518	1,202
南 投 縣	9,419	4,912	—	491	257	—	427	6	—	43
雲 林 縣	15,577	8,072	197	337	18	7	295	468	50	178
嘉 義 縣	—	—	—	—	—	—	—	—	—	—
屏 東 縣	34,011	16,643	929	528	157	11	595	1,009	56	268
臺 東 縣	3,362	1,300	36	14	49	3	71	214	10	154
花 蓮 縣	35,101	19,112	1,239	620	431	118	354	714	185	185
澎 湖 縣	—	—	—	—	—	—	—	—	—	—
基 隆 市	48	—	—	3	—	—	1	—	—	—
新 竹 市	60,814	28,770	2,066	1,429	577	5	1,544	1,163	127	963
嘉 義 市	94,766	39,012	1,692	1,421	2,024	19	1,278	1,054	80	862
<b>按全年收入分</b>										
未滿50萬元	20,837	6,027	2,309	766	1,218	59	891	594	74	476
50萬元~	47,804	16,136	2,860	1,629	1,140	52	2,097	1,898	66	1,222
100萬元~	259,219	106,455	11,683	9,114	7,702	729	8,576	5,416	887	4,913
250萬元~	711,720	326,492	28,959	21,709	20,639	3,438	17,243	14,381	2,961	11,754
500萬元~	1,190,579	568,775	40,670	27,348	29,741	4,970	24,617	21,642	3,599	16,124
1,000萬元~	1,915,675	961,182	75,711	43,343	44,947	7,290	32,950	27,657	3,507	21,367
2,500萬元~	1,093,915	567,458	48,646	18,702	31,952	4,241	17,359	12,140	2,878	11,069
5,000萬元~	936,135	485,044	41,254	15,097	28,455	2,338	12,695	9,664	2,596	9,709
1億元以上	17,891,855	9,625,161	800,134	111,869	728,885	24,388	91,691	55,656	12,834	74,468

# 全年支出

105年

單位：千元

保險費	交際費	折 舊	伙食費	職 工 福利費	研究費	佣 金 支 出	進 修 訓 練 費	損 害 賠 償	退 休 金 準 備	退 休 基 金	加 班 費	其 他 費 用 或 損 失
1,211,115	800,400	384,095	479,703	406,416	6,287	5,626	158,374	208	130,986	415,773	1,083,519	3,540,847
204,396	142,325	73,920	95,461	55,583	852	3,817	24,470	169	47,776	66,705	162,071	462,371
1,006,720	658,076	310,175	384,242	350,833	5,435	1,809	133,904	39	83,210	349,068	921,448	3,078,476
28,250	25,889	17,221	10,902	6,966	90	823	7,731	—	3,051	10,953	13,372	126,252
72,350	53,010	28,202	34,160	20,472	290	2,021	9,141	169	14,357	21,141	53,310	195,293
94,841	67,706	25,667	45,947	27,048	472	1,688	10,305	39	19,177	40,929	74,314	183,880
47,584	33,698	10,617	23,624	14,808	235	—	4,540	—	12,610	9,415	50,896	93,145
28,470	22,488	6,443	11,136	8,795	—	46	2,426	—	4,964	12,832	37,002	46,875
17,108	9,654	5,022	6,614	4,031	—	—	1,213	—	3,602	4,762	14,073	38,540
57,713	37,892	12,953	25,128	15,898	—	51	3,962	—	11,406	13,555	58,686	169,785
58,452	32,708	12,926	24,790	16,792	—	317	2,405	—	12,627	22,062	40,424	76,173
10,888	9,711	6,710	7,442	1,890	5,200	680	6,820	—	5,396	10,500	1,738	13,219
795,460	507,645	258,335	289,960	289,715	—	—	109,831	—	43,796	269,625	739,703	2,597,686
45,449	25,589	17,190	20,718	9,801	412	216	7,074	—	10,800	13,844	21,879	108,084
1,034,931	685,182	321,956	395,427	361,215	5,377	3,944	139,374	139	87,065	366,933	944,010	3,099,749
16,801	14,153	6,111	7,775	5,769	—	164	1,401	—	3,521	3,406	15,721	60,975
55,842	39,132	20,363	27,352	15,620	196	890	5,257	9	14,921	15,501	52,776	117,433
13,717	7,768	4,541	5,751	2,485	295	—	1,073	—	4,881	3,679	8,169	34,789
20,778	12,605	4,233	11,656	4,891	7	—	1,933	60	5,768	3,470	7,993	60,729
542	537	395	274	214	—	—	221	—	136	67	485	1,108
3,962	2,240	866	2,264	1,442	—	202	322	—	287	1,044	5,788	9,979
407	320	349	133	122	—	—	64	—	—	90	487	587
4,457	3,292	2,172	1,955	1,121	—	—	860	—	907	1,695	2,750	12,247
402	510	133	50	184	—	—	17	—	75	—	389	1,521
1,131	443	573	482	226	—	—	52	—	162	350	687	1,848
—	—	—	—	—	—	—	—	—	—	—	—	—
1,968	1,298	1,013	1,179	530	—	—	65	—	935	146	2,665	4,017
330	208	255	115	70	—	68	8	—	—	—	—	458
2,084	1,812	1,188	842	688	—	142	98	—	614	459	1,694	2,522
—	—	—	—	—	—	—	—	—	—	—	—	—
—	10	—	—	—	—	—	6	—	—	—	—	28
3,686	1,496	1,533	1,312	921	—	—	427	—	531	5,042	1,980	7,241
4,628	3,804	1,225	2,418	1,116	—	—	123	—	384	46	16,046	17,533
794	746	453	295	61	—	—	864	—	119	31	208	4,853
2,712	1,460	1,598	861	334	3	—	690	—	161	303	106	12,476
14,145	11,003	7,856	6,256	2,454	82	433	3,053	9	1,945	2,252	4,814	49,442
40,061	26,993	16,564	18,290	9,257	14	493	5,430	—	5,950	13,306	22,902	104,882
67,372	47,963	22,988	33,529	18,954	341	1,920	7,777	160	16,437	20,248	48,330	167,074
106,025	79,326	31,178	49,517	32,421	412	1,686	11,205	39	22,514	43,391	96,477	223,532
59,420	42,622	14,165	27,317	17,456	235	46	5,046	—	12,348	18,441	56,488	125,886
49,012	35,993	10,439	19,609	14,913	—	51	5,092	—	10,365	10,398	66,984	106,429
871,575	554,294	278,854	324,030	310,565	5,200	997	119,219	—	61,148	307,403	787,210	2,746,273

表 17 會計師事務所

中華民國

	實際運用固 定資產總值 (4)=(1)+(2)-(3)	(1) 自 有 固 總 計		
			房屋建築及 其附屬設備	電腦設備
<b>合 計</b>	<b>13,622,408</b>	<b>4,821,020</b>	<b>3,464,436</b>	<b>478,800</b>
<b>按組織形態分</b>				
單獨執業	4,505,144	2,354,947	1,884,978	70,363
聯合開業	9,117,264	2,466,074	1,579,458	408,436
<b>按從業人數分</b>				
未滿5人	1,416,301	788,200	655,812	20,621
5人~ 9人	2,146,576	1,189,465	996,149	30,223
10人~ 19人	1,596,579	707,269	541,473	28,428
20人~ 29人	579,670	286,230	231,436	7,221
30人~ 39人	435,901	154,839	114,980	6,027
40人~ 49人	197,339	81,431	58,200	3,516
50人~ 99人	1,351,601	522,758	475,609	12,238
100人~199人	570,581	94,096	8,018	12,658
200人~299人	307,960	307,960	292,302	6,124
300人以上	5,019,900	688,770	90,458	351,745
<b>按地區別分</b>				
新 北 市	542,182	336,509	265,214	13,138
臺 北 市	11,009,788	3,427,545	2,458,914	415,581
桃 園 市	450,754	140,674	77,462	13,062
臺 中 市	724,835	365,299	257,627	14,041
臺 南 市	217,993	128,563	93,152	5,243
高 雄 市	233,425	132,408	94,603	7,964
宜 蘭 縣	4,265	1,655	20	210
新 竹 縣	161,516	77,816	69,450	1,360
苗 栗 縣	35,465	22,465	20,000	238
彰 化 縣	74,653	54,703	41,180	1,933
南 投 縣	6,795	6,795	5,125	500
雲 林 縣	33,102	30,944	21,000	350
嘉 義 縣	—	—	—	—
屏 東 縣	26,328	18,310	13,097	357
臺 東 縣	5,410	5,410	2,176	88
花 蓮 縣	12,011	9,511	5,000	1,207
澎 湖 縣	—	—	—	—
基 隆 市	355	355	250	15
新 竹 市	43,317	26,843	14,989	2,576
嘉 義 市	40,213	35,213	25,178	938
<b>按全年收入分</b>				
未滿50萬元	306,029	114,669	105,937	2,161
50萬元~	148,361	74,373	64,571	1,911
100萬元~	548,613	357,000	293,592	9,665
250萬元~	1,020,494	639,283	512,568	20,405
500萬元~	1,816,773	977,046	797,111	29,809
1,000萬元~	1,650,618	725,979	576,669	19,783
2,500萬元~	1,313,296	521,011	429,487	22,380
5,000萬元~	955,321	222,985	186,091	7,593
1億元以上	5,862,903	1,188,674	498,409	365,094

- 註：1. 「租用及借用固定資產總值」係依市價評價，且包含會計師無償提供之固定資產價值。  
2. 「房屋建築及其附屬設備」之價值應不包含土地及土地預付款部分。  
3. 「電腦軟體及資料庫」係以相近產品市價或成本計算，且包含購買及自行研發部分。



# 實際運用固定資產總值

105年底

單位：千元

定 資 產				租用及借用 固定資產總值 (2)	出租及出借 固定資產總值 (3)
電腦軟體 及資料庫	生財器具 (含辦公設備)	交通運輸設備	其他設備		
66,018	231,939	533,058	46,770	8,804,913	3,525
31,061	111,476	237,745	19,323	2,151,197	1,000
34,957	120,463	295,313	27,446	6,653,715	2,525
11,097	21,646	75,554	3,470	629,101	1,000
12,146	34,153	105,478	11,316	957,111	—
10,179	32,581	89,190	5,418	891,347	2,037
1,575	11,188	33,647	1,163	293,927	488
1,406	7,707	22,421	2,298	281,061	—
617	3,433	6,455	9,211	115,908	—
1,802	8,089	22,134	2,886	828,843	—
5,713	42,446	22,685	2,576	476,485	—
2,500	1,398	5,544	93	—	—
18,983	69,298	149,949	8,339	4,331,129	—
4,505	12,766	38,181	2,706	206,673	1,000
40,008	166,987	317,734	28,321	7,584,768	2,525
6,653	10,955	22,746	9,795	310,080	—
5,162	17,568	67,706	3,197	359,536	—
1,817	5,821	22,043	488	89,430	—
3,222	6,675	19,433	510	101,017	—
947	290	188	—	2,610	—
1,020	759	5,117	111	83,700	—
100	200	1,727	200	13,000	—
626	2,750	8,014	201	19,950	—
50	120	1,000	—	—	—
195	877	8,472	50	2,158	—
—	—	—	—	—	—
243	1,214	3,126	273	8,018	—
—	160	2,986	—	—	—
300	934	1,967	103	2,500	—
—	—	—	—	—	—
90	—	—	—	—	—
630	2,869	5,332	449	16,473	—
450	994	7,287	366	5,000	—
1,130	1,072	4,119	250	191,359	—
901	686	6,052	252	73,988	—
4,677	11,430	35,718	1,918	191,613	—
9,671	21,147	72,416	3,076	382,211	1,000
12,556	32,057	94,091	11,423	839,727	—
5,447	32,830	86,131	5,119	927,164	2,525
6,861	16,138	42,384	3,760	792,286	—
834	6,945	10,874	10,649	732,336	—
23,941	109,634	181,272	10,323	4,674,229	—

表 18 會計師事務所全年自有固定

中華民國

	增 加							變		
	總 計	房 屋 建 築 及 其 附 屬 設 備	電 腦 設 備 (含 個 人 電 腦)	電 腦 軟 體 及 資 料 庫	生 財 器 具 (含 辦 公 設 備)	交 通 運 輸 設 備	其 他 設 備	總 計	房 屋 建 築 及 其 附 屬 設 備	電 腦 設 備 (含 個 人 電 腦)
合 計	351,371	—	163,083	22,205	35,153	124,426	6,504	56,520	—	12,731
<b>按組織形態分</b>										
單獨執業	63,251	—	7,045	4,171	8,353	40,093	3,589	4,425	—	79
聯合開業	288,120	—	156,038	18,033	26,800	84,333	2,916	52,096	—	12,652
<b>按從業人數分</b>										
未滿5人	17,747	—	1,864	1,772	1,491	11,440	1,180	2,275	—	—
5人~ 9人	26,621	—	3,567	1,263	2,663	17,415	1,713	296	—	—
10人~ 19人	18,303	—	2,653	1,203	4,303	9,645	500	5,935	—	79
20人~ 29人	11,157	—	1,310	529	563	8,585	170	1,471	—	—
30人~ 39人	11,046	—	442	—	734	9,860	11	678	—	—
40人~ 49人	652	—	—	252	—	—	400	—	—	—
50人~ 99人	6,196	—	3,593	960	968	101	574	—	—	—
100人~199人	10,468	—	1,004	284	1,976	7,008	195	2,841	—	—
200人~299人	4,086	—	1,500	1,500	371	715	—	3,000	—	1,500
300人以上	245,096	—	147,150	14,441	22,085	59,658	1,762	40,024	—	11,152
<b>按地區別分</b>										
新 北 市	6,453	—	1,241	549	873	3,208	583	1,992	—	—
臺 北 市	302,297	—	155,300	18,907	29,313	93,696	5,082	48,386	—	12,697
桃 園 市	2,484	—	802	71	500	1,111	—	—	—	—
臺 中 市	18,008	—	3,682	1,306	1,785	10,721	514	4,774	—	—
臺 南 市	6,347	—	239	240	628	5,161	79	984	—	34
高 雄 市	3,901	—	722	413	681	2,086	—	329	—	—
宜 蘭 縣	202	—	—	88	114	—	—	—	—	—
新 竹 縣	45	—	24	21	—	—	—	—	—	—
苗 栗 縣	—	—	—	—	—	—	—	—	—	—
彰 化 縣	1,872	—	151	10	127	1,583	2	—	—	—
南 投 縣	20	—	10	—	10	—	—	—	—	—
雲 林 縣	1,850	—	—	—	—	1,850	—	—	—	—
嘉 義 縣	—	—	—	—	—	—	—	—	—	—
屏 東 縣	32	—	—	—	32	—	—	20	—	—
臺 東 縣	—	—	—	—	—	—	—	—	—	—
花 蓮 縣	1,213	—	447	100	598	—	67	—	—	—
澎 湖 縣	—	—	—	—	—	—	—	—	—	—
基 隆 市	—	—	—	—	—	—	—	—	—	—
新 竹 市	818	—	216	500	49	—	53	—	—	—
嘉 義 市	5,830	—	250	—	444	5,010	125	35	—	—
<b>按全年收入分</b>										
未滿50萬元	1,989	—	463	622	223	598	83	7	—	—
50萬元~	558	—	209	258	40	—	51	—	—	—
100萬元~	12,878	—	1,201	295	1,428	9,253	701	1,519	—	—
250萬元~	15,223	—	1,636	751	1,344	11,182	311	961	—	—
500萬元~	21,182	—	2,979	1,387	2,483	12,451	1,881	749	—	79
1,000萬元~	20,640	—	2,060	1,275	3,327	13,601	376	6,741	—	—
2,500萬元~	15,464	—	1,908	1,035	1,639	9,860	1,021	678	—	—
5,000萬元~	3,537	—	2,576	—	737	101	123	—	—	—
1億元以上	259,902	—	150,051	16,581	23,931	67,381	1,957	45,865	—	12,652

註：1. 「房屋建築及其附屬設備」之價值不包含土地及土地預付款部分。

2. 「電腦軟體及資料庫」係以相近產品市價或成本計算，且包含購買及自行研發部分。

# 資產增加、變賣與報廢

105年

單位：千元

賣				報 廢						
電 腦 及 軟 體 資 料 庫	生 器 財 具 (含 辦 公 設 備)	交 通 運 輸 設 備	其 他 設 備	總 計	房 屋 建 築 及 其 附 屬 設 備	電 腦 設 備 (含 個 人 電 腦)	電 腦 及 資 料 庫	生 器 財 具 (含 辦 公 設 備)	交 通 運 輸 設 備	其 他 設 備
1,500	—	42,289	—	29,026	—	22,639	1,388	1,883	3,054	61
—	—	4,345	—	4,475	—	1,663	283	451	2,035	44
1,500	—	37,944	—	24,551	—	20,976	1,105	1,433	1,019	17
—	—	2,275	—	2,293	—	600	133	230	1,301	30
—	—	296	—	1,643	—	869	100	657	17	—
—	—	5,856	—	1,676	—	405	120	513	625	14
—	—	1,471	—	630	—	30	600	—	—	—
—	—	678	—	369	—	237	—	132	—	—
—	—	—	—	—	—	—	—	—	—	—
—	—	—	—	936	—	—	—	24	911	—
—	—	2,841	—	126	—	—	—	—	126	—
1,500	—	—	—	—	—	—	—	—	—	—
—	—	28,872	—	21,353	—	20,498	435	327	75	17
—	—	1,992	—	1,201	—	170	617	399	15	—
1,500	—	34,189	—	25,784	—	21,494	551	1,390	2,288	61
—	—	—	—	195	—	195	—	—	—	—
—	—	4,774	—	756	—	513	100	—	143	—
—	—	950	—	—	—	—	—	—	—	—
—	—	329	—	232	—	30	120	50	33	—
—	—	—	—	17	—	—	—	17	—	—
—	—	—	—	—	—	—	—	—	—	—
—	—	—	—	20	—	20	—	—	—	—
—	—	—	—	575	—	—	—	—	575	—
—	—	—	—	50	—	30	—	20	—	—
—	—	—	—	—	—	—	—	—	—	—
—	—	—	—	—	—	—	—	—	—	—
—	—	20	—	—	—	—	—	—	—	—
—	—	—	—	—	—	—	—	—	—	—
—	—	—	—	150	—	150	—	—	—	—
—	—	—	—	—	—	—	—	—	—	—
—	—	—	—	—	—	—	—	—	—	—
—	—	—	—	45	—	37	—	8	—	—
—	—	35	—	—	—	—	—	—	—	—
—	—	7	—	42	—	20	17	5	—	—
—	—	—	—	158	—	158	—	—	—	—
—	—	1,519	—	789	—	337	100	277	76	—
—	—	961	—	2,227	—	343	16	596	1,242	30
—	—	670	—	2,008	—	635	820	489	50	14
—	—	6,741	—	1,019	—	410	—	34	575	—
—	—	678	—	369	—	237	—	132	—	—
—	—	—	—	936	—	—	—	24	911	—
1,500	—	31,713	—	21,478	—	20,498	435	327	201	17

表 19 會計師事務所成立

中華民國

	家數	管 理 顧 問 公 司						
		合 計	民 國 69年以前	民 國 70年~74年	民 國 75年~79年	民 國 80年~84年	民 國 85年~89年	民 國 90年~94年
合 計	1,050	104	3	3	17	17	12	13
<b>按組織型態分</b>								
單獨執業	806	63	2	2	8	10	7	6
聯合開業	244	41	1	1	9	7	5	7
<b>按從業人數分</b>								
未滿5人	439	22	1	—	1	—	3	1
5人~ 9人	310	32	1	2	5	6	2	4
10人~ 19人	183	30	1	1	8	6	3	3
20人~ 29人	53	9	—	—	1	3	2	2
30人~ 39人	19	3	—	—	1	—	1	1
40人~ 49人	9	2	—	—	—	1	—	1
50人~ 99人	21	2	—	—	—	1	—	—
100人~199人	8	1	—	—	—	—	—	—
200人~299人	2	—	—	—	—	—	—	—
300人以上	6	3	—	—	1	—	1	1
<b>按地區別分</b>								
新 北 市	148	14	1	—	2	1	1	1
臺 北 市	478	46	—	2	12	8	6	7
桃 園 市	46	5	—	—	—	1	2	1
臺 中 市	149	21	—	—	2	4	2	1
臺 南 市	50	2	—	—	—	—	—	—
高 雄 市	82	8	—	1	—	3	—	2
宜 蘭 縣	4	1	—	—	—	—	—	—
新 竹 縣	13	3	1	—	—	—	—	1
苗 栗 縣	6	2	1	—	—	—	—	—
彰 化 縣	27	—	—	—	—	—	—	—
南 投 縣	4	—	—	—	—	—	—	—
雲 林 縣	5	—	—	—	—	—	—	—
嘉 義 縣	—	—	—	—	—	—	—	—
屏 東 縣	8	1	—	—	1	—	—	—
臺 東 縣	2	—	—	—	—	—	—	—
花 蓮 縣	4	—	—	—	—	—	—	—
澎 湖 縣	—	—	—	—	—	—	—	—
基 隆 市	1	—	—	—	—	—	—	—
新 竹 市	15	1	—	—	—	—	1	—
嘉 義 市	8	—	—	—	—	—	—	—
<b>按全年收入分</b>								
未滿50萬元	104	6	—	—	—	—	1	—
50萬元~	78	3	—	—	1	—	—	—
100萬元~	192	9	1	—	1	—	1	1
250萬元~	238	20	2	—	1	2	1	1
500萬元~	208	32	—	3	5	7	5	5
1,000萬元~	157	23	—	—	7	6	2	3
2,500萬元~	38	5	—	—	1	1	1	2
5,000萬元~	18	2	—	—	—	1	—	—
1億元以上	17	4	—	—	1	—	1	1

# 管理顧問公司情形

105年

單位：家；千元

成 立 時 間			管理顧問公司經營方式			管理顧問 公司全年 收入總額	管理顧問 公司全年 支出總額
民 95年~99年	國 100年~104年	國 民國105年	合 計	獨立經營	與事務所 共同經營		
11	22	6	104	68	36	1,218,067	1,145,612
8	15	5	63	42	21	184,305	124,714
3	7	1	41	26	15	1,033,762	1,020,899
4	9	3	22	15	7	12,997	22,850
4	8	—	32	21	11	45,641	42,386
2	3	3	30	19	11	144,402	77,671
1	—	—	9	7	2	12,760	13,377
—	—	—	3	1	2	25,711	23,160
—	—	—	2	2	—	8,938	8,262
—	1	—	2	—	2	32,248	26,975
—	1	—	1	—	1	17,360	24,677
—	—	—	—	—	—	—	—
—	—	—	3	3	—	918,011	906,254
—	6	2	14	11	3	7,218	17,475
4	6	1	46	29	17	1,089,711	1,018,167
—	1	—	5	3	2	4,479	4,701
5	6	1	21	13	8	91,916	81,441
1	1	—	2	2	—	1,652	1,543
—	—	2	8	5	3	18,586	17,270
1	—	—	1	1	—	850	734
—	1	—	3	1	2	143	494
—	1	—	2	1	1	2,216	2,226
—	—	—	—	—	—	—	—
—	—	—	—	—	—	—	—
—	—	—	—	—	—	—	—
—	—	—	—	—	—	—	—
—	—	—	1	1	—	—	—
—	—	—	—	—	—	—	—
—	—	—	—	—	—	—	—
—	—	—	—	—	—	—	—
—	—	—	—	—	—	—	—
—	—	—	1	1	—	1,296	1,562
—	—	—	—	—	—	—	—
1	3	1	6	6	—	4,706	5,276
1	1	—	3	2	1	3,122	3,227
—	4	1	9	6	3	3,324	12,727
4	7	2	20	11	9	28,611	26,831
3	3	1	32	20	12	119,900	54,253
2	2	1	23	17	6	56,139	53,971
—	—	—	5	3	2	34,649	31,422
—	1	—	2	—	2	32,248	26,975
—	1	—	4	3	1	935,370	930,931

表 20 會計師事務所赴大

中華民國

	家數	赴大陸執業家數	赴大陸執業原因		
			配合客戶需要	拓展業務市場	同業之間競爭
合計	1,050	22	81.8	6.8	4.5
<b>按組織形態分</b>					
單獨執業	806	6	88.9	5.6	5.6
聯合開業	244	16	79.2	7.3	4.2
<b>按從業人數分</b>					
未滿5人	439	1	100.0	—	—
5人~ 9人	310	3	77.8	11.1	11.1
10人~ 19人	183	2	100.0	—	—
20人~ 29人	53	1	100.0	—	—
30人~ 39人	19	3	66.7	—	—
40人~ 49人	9	—	—	—	—
50人~ 99人	21	5	86.7	6.7	6.7
100人~199人	8	1	100.0	—	—
200人~299人	2	1	100.0	—	—
300人以上	6	5	66.7	16.7	6.7
<b>按全年收入分</b>					
未滿50萬元	104	1	100.0	—	—
50萬元~	78	—	—	—	—
100萬元~	192	—	—	—	—
250萬元~	238	1	33.3	33.3	33.3
500萬元~	208	2	100.0	—	—
1,000萬元~	157	3	100.0	—	—
2,500萬元~	38	5	80.0	—	—
5,000萬元~	18	2	66.7	16.7	16.7
1億元以上	17	8	79.2	10.4	4.2

# 陸執行業務家數、原因及方式

105年

單位：家；%

比 重	在 大 陸 執 業 方 式 比 重				
	由臺灣派人前往	當地人力代勞	設置合資據點	設置企管顧問公司	其 他
6.8	87.9	8.3	—	3.8	—
—	83.3	8.3	—	8.3	—
9.4	89.6	8.3	—	2.1	—
—	50.0	—	—	50.0	—
—	83.3	16.7	—	—	—
—	100.0	—	—	—	—
—	—	—	—	—	—
33.3	100.0	—	—	—	—
—	—	—	—	—	—
—	86.7	6.7	—	6.7	—
—	100.0	—	—	—	—
—	100.0	—	—	—	—
10.0	80.0	20.0	—	—	—
—	50.0	—	—	50.0	—
—	—	—	—	—	—
—	—	—	—	—	—
—	50.0	50.0	—	—	—
—	100.0	—	—	—	—
—	100.0	—	—	—	—
20.0	100.0	—	—	—	—
—	66.7	16.7	—	16.7	—
6.3	88.9	11.1	—	—	—

表 21 會計師事務所赴大

中華民國

	赴大陸執業 收入(千元)	在 大 陸		
		查核臺灣轉投 資公司帳務	配合查核當地 公司財務報告	查核指定企 業財務報告
<b>合 計</b>	<b>537,070</b>	<b>70.0</b>	<b>0.5</b>	<b>1.0</b>
<b>按組織形態分</b>				
單獨執業	14,555	57.4	—	1.7
聯合開業	522,515	70.3	0.5	1.0
<b>按從業人數分</b>				
未滿5人	349	—	—	—
5人~ 9人	188	100.0	—	—
10人~ 19人	133	—	—	—
20人~ 29人	—	—	—	—
30人~ 39人	905	100.0	—	—
40人~ 49人	—	—	—	—
50人~ 99人	21,009	20.5	5.2	15.3
100人~199人	2,382	100.0	—	—
200人~299人	11,226	50.0	—	—
300人以上	500,879	72.3	0.3	0.4
<b>按全年收入分</b>				
未滿50萬元	349	—	—	—
50萬元~	—	—	—	—
100萬元~	—	—	—	—
250萬元~	47	100.0	—	—
500萬元~	140	100.0	—	—
1,000萬元~	133	—	—	—
2,500萬元~	2,754	41.7	39.6	8.8
5,000萬元~	13,536	5.1	—	9.5
1億元以上	520,111	71.9	0.3	0.8



# 陸執行業務收入及項目

105年

單位：千元；%

執 業 項 目 比 重						
配合進行法定 審計等業務	評估投資 案件及諮詢	派人協辦當地 會計師業務	代辦大陸企業 及個人相關業務	協訓當地 事務所人員	其 他	
15.5	7.1	2.2	—	0.1	3.8	
38.6	—	—	—	—	2.4	
14.8	7.3	2.2	—	0.1	3.8	
—	—	—	—	—	100.0	
—	—	—	—	—	—	
—	—	—	—	—	100.0	
—	—	—	—	—	—	
—	—	—	—	—	—	
—	2.7	55.0	—	1.3	—	
—	—	—	—	—	—	
50.0	—	—	—	—	—	
15.5	7.5	—	—	—	3.9	
—	—	—	—	—	100.0	
—	—	—	—	—	—	
—	—	—	—	—	—	
—	—	—	—	—	—	
—	—	—	—	—	—	
—	—	—	—	—	100.0	
—	—	—	—	9.9	—	
—	—	85.4	—	—	—	
16.0	7.4	—	—	—	3.8	

表 22 會計師事務所設置分事務所

中華民國

	分事務所執業場所數	開業會計師提供服務	
		常駐服務	定期駐在服務
<b>合計</b>	<b>165</b>	<b>68.3</b>	<b>15.3</b>
<b>按組織形態分</b>			
單獨執業	26	59.6	13.5
聯合開業	139	69.9	15.6
<b>按從業人數分</b>			
未滿5人	5	40.0	40.0
5人~ 9人	13	46.2	15.4
10人~ 19人	21	52.4	21.4
20人~ 29人	29	74.7	7.5
30人~ 39人	11	81.8	—
40人~ 49人	7	85.7	14.3
50人~ 99人	29	89.7	10.3
100人~199人	16	81.3	6.3
200人~299人	3	—	100.0
300人以上	31	58.1	21.0
<b>按地區別分</b>			
新北市	8	75.0	—
臺北市	107	64.0	18.2
桃園市	8	75.0	25.0
臺中市	24	87.5	4.2
臺南市	7	52.4	16.7
高雄市	5	80.0	—
宜蘭縣	—	—	—
新竹縣	2	100.0	—
苗栗縣	—	—	—
彰化縣	1	—	100.0
南投縣	—	—	—
雲林縣	—	—	—
嘉義縣	—	—	—
屏東縣	2	25.0	25.0
臺東縣	—	—	—
花蓮縣	—	—	—
澎湖縣	—	—	—
基隆市	—	—	—
新竹市	1	100.0	—
嘉義市	—	—	—
<b>按全年收入分</b>			
未滿50萬元	2	100.0	—
50萬元~	1	100.0	—
100萬元~	1	—	50.0
250萬元~	9	33.3	22.2
500萬元~	19	60.5	21.1
1,000萬元~	28	61.3	7.7
2,500萬元~	43	90.7	7.0
5,000萬元~	14	71.4	21.4
1億元以上	48	60.4	21.9

# 服務狀況

105年

單位：個；%

專職人員常駐服務	僅提供連絡服務	其他
10.7	4.5	1.2
11.5	11.5	3.8
10.6	3.2	0.7
—	20.0	—
15.4	15.4	7.7
11.9	9.5	4.8
12.6	5.2	—
9.1	9.1	—
—	—	—
—	—	—
12.5	—	—
—	—	—
21.0	—	—
—	12.5	12.5
15.0	2.8	—
—	—	—
—	4.2	4.2
9.5	21.4	—
—	20.0	—
—	—	—
—	—	—
—	—	—
—	—	—
—	—	—
—	—	—
—	—	—
50.0	—	—
—	—	—
—	—	—
—	—	—
—	—	—
—	—	—
—	—	—
—	—	—
50.0	—	—
11.1	33.3	—
5.3	2.6	10.5
20.2	10.7	—
2.3	—	—
—	7.1	—
17.7	—	—

表 23 會計師事務所經營上

中華民國

	同業競爭激烈	本業市場不景氣	無照者橫行及借牌 執業情形氾濫	人事費增加沉重
勾選家數	765	557	198	326
最主要困難(第一)	504	201	41	56
按組織型態分				
單獨執業	387	160	36	36
聯合開業	117	41	5	20
按從業人數分				
未滿5人	219	89	23	10
5人~ 9人	155	65	9	17
10人~ 19人	72	31	8	16
20人~ 29人	27	5	—	7
30人~ 39人	8	3	—	1
40人~ 49人	5	2	—	1
50人~ 99人	10	5	—	3
100人~199人	2	1	1	1
200人~299人	2	—	—	—
300人以上	4	—	—	—
次要困難(第二)	187	278	75	120
按組織型態分				
單獨執業	145	218	66	77
聯合開業	42	60	9	43
按從業人數分				
未滿5人	77	121	38	26
5人~ 9人	55	92	23	38
10人~ 19人	35	42	7	30
20人~ 29人	7	9	2	12
30人~ 39人	4	4	3	3
40人~ 49人	1	1	1	3
50人~ 99人	5	7	1	2
100人~199人	2	—	—	2
200人~299人	—	—	—	2
300人以上	1	2	—	2
再次要困難(第三)	74	78	82	150
按組織型態分				
單獨執業	56	60	62	108
聯合開業	18	18	20	42
按從業人數分				
未滿5人	24	25	34	39
5人~ 9人	24	26	26	56
10人~ 19人	15	16	15	33
20人~ 29人	2	5	5	10
30人~ 39人	3	3	1	3
40人~ 49人	2	3	—	1
50人~ 99人	3	—	—	6
100人~199人	1	—	—	1
200人~299人	—	—	—	—
300人以上	—	—	1	1

註：上列會計師事務所經營上所面臨最主要困難為填(第一)，次要困難為填(第二)，再次要困難為填(第三)者。

# 面臨主要困難問題

105年

單位：家

熟練優秀 專業人員不足	委託人制度不健全 執業環境欠佳	專業人員流動性大	其 他
220	195	144	12
60	47	33	10
46	35	23	7
14	12	10	3
15	24	6	5
25	9	9	1
11	10	10	4
3	3	4	—
3	1	2	—
—	—	—	—
1	—	1	—
1	—	1	—
—	—	—	—
1	—	—	—
77	61	44	—
51	50	31	—
26	11	13	—
24	30	7	—
26	19	10	—
17	8	13	—
7	1	7	—
3	—	1	—
—	2	—	—
—	1	3	—
—	—	3	—
—	—	—	—
—	—	—	—
83	87	67	2
60	68	38	1
23	19	29	1
27	37	14	1
22	27	19	—
21	17	15	1
4	2	11	—
3	2	2	—
—	1	1	—
3	1	—	—
2	—	2	—
1	—	—	—
—	—	3	—

表 23 會計師事務所經營上

中華民國

	同業競爭激烈	本業市場不景氣	無照者橫行及借牌 執業情形氾濫	人事費增加沉重
加權計分	1.87	1.18	0.34	0.53
<b>按組織型態分</b>				
單獨執業	1.87	1.21	0.37	0.46
聯合開業	1.86	1.07	0.22	0.77
<b>按從業人數分</b>				
未滿5人	1.90	1.22	0.41	0.28
5人~ 9人	1.93	1.31	0.32	0.59
10人~ 19人	1.64	1.05	0.29	0.77
20人~ 29人	1.83	0.72	0.17	1.04
30人~ 39人	1.84	1.05	0.37	0.63
40人~ 49人	2.11	1.22	0.22	1.11
50人~ 99人	2.05	1.38	0.10	0.90
100人~199人	1.38	0.38	0.38	1.00
200人~299人	3.00	—	—	2.00
300人以上	2.33	0.67	0.17	0.83

註：上列會計師事務所經營上所面臨主要困難分數是依其優先順序，分別給予：3分(第一)，2分(第二)，1分(第三)，分數=加總後之分數/事務所家數。

## 面臨主要困難問題（續）

105年

單位：分

熟練優秀 專業人員不足	委託人制度不健全 執業環境欠佳	專業人員流動性大	其 他
0.40	0.33	0.24	0.03
0.37	0.34	0.21	0.03
0.48	0.32	0.35	0.04
0.27	0.38	0.10	0.04
0.48	0.30	0.21	0.01
0.48	0.34	0.39	0.07
0.51	0.25	0.70	—
0.95	0.26	0.53	—
—	0.56	0.11	—
0.29	0.14	0.43	—
0.63	—	1.38	—
0.50	—	—	—
0.50	—	0.50	—

表 24 會計師事務所

中華民國

	提升服務品質 協助企業建立 完整之管理制度	充實助理人員 擴大簽證業務	加強人員培育 及研究發展並 降低人員流動性	維持現狀 繼續執業
勾選家數	753	451	589	167
未來最主要經營策略(第一)	569	85	127	109
按組織型態分				
單獨執業	428	68	90	98
聯合開業	141	17	37	11
按從業人數分				
未滿5人	242	22	34	69
5人~ 9人	165	34	45	28
10人~ 19人	104	18	25	7
20人~ 29人	20	7	13	2
30人~ 39人	9	1	4	1
40人~ 49人	6	—	2	—
50人~ 99人	15	2	1	2
100人~199人	4	1	1	—
200人~299人	2	—	—	—
300人以上	2	—	2	—
未來次要經營策略(第二)	125	245	271	28
按組織型態分				
單獨執業	89	184	194	24
聯合開業	36	61	77	4
按從業人數分				
未滿5人	37	90	76	14
5人~ 9人	44	88	84	10
10人~ 19人	24	40	67	4
20人~ 29人	9	12	21	—
30人~ 39人	5	3	8	—
40人~ 49人	2	3	3	—
50人~ 99人	1	6	8	—
100人~199人	1	2	2	—
200人~299人	—	1	—	—
300人以上	2	—	2	—
未來再次要經營策略(第三)	59	121	191	30
按組織型態分				
單獨執業	44	85	137	24
聯合開業	15	36	54	6
按從業人數分				
未滿5人	10	30	62	12
5人~ 9人	23	34	67	12
10人~ 19人	11	32	42	6
20人~ 29人	11	13	6	—
30人~ 39人	1	4	3	—
40人~ 49人	—	3	2	—
50人~ 99人	2	3	5	—
100人~199人	1	1	2	—
200人~299人	—	—	2	—
300人以上	—	1	—	—

註：上列會計師事務所未來最主要經營策略為填(第一)，次要經營策略為填(第二)，再次要經營策略為填(第三)。



# 未來主要經營策略

105年

單位：家

充實會計師 陣容各行業 專長分工化 擴大服務範圍	業務管理 資訊化	爭取開放 會計師到 大陸執業	透過吸收合 他會計師事 擴大大經營 成經濟效 競爭能 力	併其所達 規模增強 力	成立管理 顧問公司	增設分事務 所擴充市場 占有率	其 他
45	166	9	18	11	11	7	
15	21	2	7	2	3	4	
11	13	1	6	2	2	3	
4	8	1	1	—	1	1	
4	9	1	2	2	—	3	
5	4	—	4	—	3	—	
2	2	—	1	—	—	1	
2	4	1	—	—	—	—	
1	2	—	—	—	—	—	
—	—	—	—	—	—	—	
—	—	—	—	—	—	—	
1	—	—	—	—	—	—	
—	—	—	—	—	—	—	
—	—	—	—	—	—	—	
14	62	4	4	6	3	1	
11	46	4	4	6	3	1	
3	16	—	—	—	—	—	
6	26	3	4	4	1	1	
3	19	—	—	2	1	—	
1	14	1	—	—	—	—	
1	1	—	—	—	—	—	
—	—	—	—	—	—	—	
—	—	—	—	—	—	—	
2	1	—	—	—	—	—	
1	1	—	—	—	—	—	
—	—	—	—	—	1	—	
—	—	—	—	—	—	—	
16	83	3	7	3	5	2	
9	54	3	5	3	4	1	
7	29	—	2	—	1	1	
6	22	3	—	2	2	1	
3	19	—	2	1	3	—	
3	23	—	3	—	—	1	
—	6	—	—	—	—	—	
1	6	—	—	—	—	—	
1	1	—	—	—	—	—	
1	3	—	1	—	—	—	
—	2	—	1	—	—	—	
—	—	—	—	—	—	—	
1	1	—	—	—	—	—	

表 24 會計師事務所

中華民國

	提升服務品質 協助企業建立 完整之管理制度	充實助理人員 擴大簽證業務	加強人員培育 及研究發展並 降低人員流動性	維持現狀 繼續執業
加權計分	1.92	0.82	1.06	0.39
<b>按組織型態分</b>				
單獨執業	1.87	0.82	0.99	0.45
聯合開業	2.09	0.86	1.31	0.19
<b>按從業人數分</b>				
未滿5人	1.85	0.63	0.72	0.56
5人~ 9人	1.95	1.01	1.19	0.37
10人~ 19人	2.03	0.91	1.37	0.19
20人~ 29人	1.68	1.09	1.64	0.11
30人~ 39人	2.00	0.68	1.63	0.16
40人~ 49人	2.44	1.00	1.56	—
50人~ 99人	2.33	1.00	1.14	0.29
100人~199人	1.88	1.00	1.13	—
200人~299人	3.00	1.00	1.00	—
300人以上	1.67	0.17	1.67	—

註：上列會計師事務所未來主要經營策略分數是依其優先順序，分別給予：3分(第一)，2分(第二)，1分(第三)，分數=加總後之分數/事務所家數。

## 未來主要經營策略（續）

105年

單位：分

充實會計師業 陣容各行業 專長分工化 擴大服務範圍	業務管理 資訊化	爭取開放 會計師到 大陸執業	透過吸收合併其 他會計師事務所 擴大經營規模達 成經濟效益增強 競爭力	成立管理 顧問公司	增設分事務所 所占市場率	其 他
0.08	0.26	0.02	0.03	0.02	0.02	0.02
0.08	0.23	0.02	0.04	0.03	0.02	0.01
0.10	0.35	0.01	0.02	—	0.02	0.02
0.07	0.23	0.03	0.03	0.04	0.01	0.03
0.08	0.22	—	0.05	0.02	0.05	—
0.06	0.31	0.01	0.03	—	—	0.02
0.15	0.38	0.06	—	—	—	—
0.21	0.63	—	—	—	—	—
0.11	0.11	—	—	—	—	—
0.24	0.24	—	0.05	—	—	—
0.63	0.50	—	0.13	—	—	—
—	—	—	—	—	1.00	—
0.17	0.17	—	—	—	—	—



## 參、附 錄

## 105 年會計師事務所服務業調查之規劃與實施

### 壹・調查計劃要點

#### 一、法令依據：

- (一) 統計法第 3 條規定。
- (二) 依據「105 年工業及服務業普查方案」第 10 點及「105 年工業及服務業普查分工調查作業方法」第 3 點規定辦理。

#### 二、調查目的：為瞭解當前我國會計師事務所經營概況有關事項及其經營意向，並建立基本統計資料。

#### 三、調查用途：

- (一) 提供政府釐訂經濟政策與經建計畫之用，以推動現代化服務業之發展，促進整體經濟之成長。
- (二) 建立會計師事務所基本統計資料，提供企業規劃、學術研究及國際間資料比較之參考應用。
- (三) 提供會計師事務所業者易於瞭解其在同行間所處環境，便利其改變企業結構，健全營運策略，以擴展其本身業務方向。

#### 四、調查範圍：在臺灣地區從事會計師事務所業務，並經核准登錄有案者為限。

#### 五、調查對象：以「會計師事務所」為調查對象，如有設立分事務所者，所填資料應包括主事務所及所有分事務所之全部資料在內。

#### 六、調查項目：

- (一) 一般概況：名稱、主持人、地址、樣本編號、營利事業統一編號、開業年月、組織型態、分事務所情形、業務電子化程度與保險、赴大陸執業、成立管理顧問公司狀況、電腦軟體、資料庫購買之費用性支出、使用派遣勞工、經營勞動派遣、專業技術交易、自有品牌經營、跨國服務交易人員往來情形及創新活動等。
- (二) 從業人員年底人數及其從業身分、性別、教育程度、年齡。
- (三) 全年各項收入、執行業務件數及委託人身分與所在地區情形。
- (四) 全年各項支出及從業人員薪資所得。
- (五) 運用資產價值及全年自有固定資產增加、變賣報廢及出租情形。
- (六) 事務所經營之困難情形及未來經營策略。

#### 七、調查表式：詳附件。

#### 八、調查週期及資料時期：本調查每年辦理調查一次。

- (一) 調查標準時期：

1. 靜態資料：以調查年前1年12月31日情況為準。

2. 動態資料：以調查年前1年1月1日至12月31日全年數字為準。

(二) 調查實施日期：自調查年6月1日起至6月30日止為期1個月。

九、調查名冊：依據中華民國會計師公會全國聯合會提供會計師事務所名冊加以編訂。

十、調查方法：

(一) 本調查採用全查方式進行。

(二) 以網際網路問卷方式調查。

十一、審核方法：於問卷檔案加入自動勾稽檢核功能，受訪者於填妥問卷調查後，須經電腦檢核無誤後方可上傳，以確保調查結果之正確。

十二、資料處理及調查報告：以電腦進行資料轉檔及統計列表工作，調查報告於調查工作結束後7個月內編印完成。

十三、辦理機構：

(一) 主辦單位：

金管會主計室：負責策劃協調、表件寄送、設計問項、調查資料之整理統計分析及調查報告之編撰工作。

(二) 協辦單位：

1. 金管會證券期貨局：負責問卷試填、調查及催表等相關工作。

2. 金管會資訊服務處：負責調查程式系統之諮詢、指導及硬體設備的提供。

3. 中華民國會計師公會全國聯合會：負責提供調查名冊，協助調查宣導工作。

十四、經費預算：本調查所需經費由金管會主計室按年編列，於單位預算「一般行政」及金融監督管理基金預算「金融資訊公開計畫」項下支應。

十五、附則：本調查實施計畫簽奉行政院核定後實施。

## 貳・調查實施經過

### 一、調查前籌備作業：

- (一) 設計調查表內容：本調查表問項內容之設計，以儘量符合本調查之目標與用途，力求簡要易填為原則。
- (二) 電腦印製調查名冊：本調查所使用之調查名冊，由中華民國會計師公會全國聯合會提供，包括事務所名稱、統一編號、電話、地址等，以作為本次調查之依據。
- (三) 辦理宣導工作：為順利推動本調查，由金管會發送書函致各受查會計師事務所，充分闡述本調查之重要性，並請中華民國會計師公會全國聯合會協助宣導調查工作，俾受查者樂於合作接受調查。

### 二、實施調查與品質控制：

- (一) 展開實地調查工作：本調查自 106 年 6 月 1 日起開始實施至 6 月 30 日止為期 30 天，由金管會主計室同仁依照調查名冊寄發網路調查資料，進行調查。
- (二) 實施督導：為明瞭調查進行實況，解決實地疑難問題，期能把握進度，調查期間由金管會主計室同仁以電話聯絡方式督導，如有疑難問題均於當時解答；超過調查期限未上傳調查表件者，由金管會證期局同仁負責催表，以期工作順利完成。
- (三) 電腦處理資料：本調查之資料處理，事前業經設計問卷自動檢核功能，可在受查者資料上傳前自動勾稽檢核，必須經電腦檢核無誤後方得上傳，並以實際網路傳輸方式進入金管會資料庫，期使調查誤差減至最低程度。

### 三、資料處理及調查報告：調查資料上傳金管會資料庫後，以電腦進行資料轉檔及統計列表工作，調查報告於調查工作結束後 6 個月內編印完成。



# 金融監督管理委員會

## 會計師事務所服務業調查表填表須知

### I 表首填寫方法：

- 一、樣本編號：共四碼，由系統自動產生，勿需填報。
- 二、統一編號：共八碼，由系統自動帶出，勿需填報。
- 三、事務所全名：由系統自動帶出，如有變動請修正之。
- 四、主持人姓名：由系統自動帶出，如有變動請修正之。
- 五、填表人姓名、電話、電子信箱：請詳實填列，便於資料查詢時聯繫。
- 六、事務所地址：請詳實填列至里、鄰資料，俾便郵寄。
- 七、本年度是否有營業：有營業請選 1，並續填下列問項；若無營業請勾選原因，勿需填列下列問項。

### II 問項填寫方法：

#### 壹、一般概況：

- 1-1 開業時間：請填寫 貴事務所實際開業之年份及月份，年月共 5 碼，例：105 年 5 月請填 10505。
- 1-2 開業方式：指 貴事務所係屬單獨執業或聯合開業，單獨執業係指由一個會計師單獨開業，設立會計師事務所執行業務者；聯合開業係指由兩個以上開業會計師組織聯合會計師事務所，共同執行業務。
- 1-3 有無分事務所：係指 貴事務所 105 年 12 月底有無分事務所，若有分事務所者，請勾選分事務所設置地點、人員派駐情形等資料，本調查係以代表性事務所方式填報，請將各家分事務所資料彙總後，交由總事務所或代表性事務所統一報送乙次資料，各家分事務所勿需自行填報；另本年度為配合工業及服務業普查工作，請幫各家分事務所加填男女人數及全年薪資。
- 1-4 營業場所狀況：係指 貴事務所 105 年 12 月底營業場所之所有權情形。
- 1-5 有無赴大陸執行業務：含在大陸執業收入占整體營業收入之比重（以百分比方式填報，若無請填 0，以下問項勿需寫）、赴大陸執業之緣起、在大陸執業項目比重（以百分比方式填報，總比重為 100）、以及在大陸執業方式。
- 1-6 營運數位化狀況：係指 貴事務所所有無使用電腦或網路設備、有無使用電腦或網路設備處理帳務、有無使用電子方式經營等，請依實際情形勾選；另本年度為配合工業及服務業普查工作，請加填有無使用電腦或網路設備於協助管理、決策作業。
- 1-7 有無投保責任保險：係指 貴事務所對於所簽證之報表，有無針對社會大眾擔負責任之保險，若有，請依向國內保險公司投保及向國外保險公司投保勾選之。
- 1-8 是否有另成立管理顧問公司：係指 貴事務所所有無成立管理顧問公司，若有成立管理顧問公司者，請詳實填報成家數、成立時間（成立首間管理顧問公司之時間）、管理顧問公司名稱、主要經營項目、經營方式、105 年度全年收入及支出總額等資料。
- 1-9 電腦軟體、資料庫之費用性支出（不含資本性支出）：本年度為配合工業及服務業普查

工作，請填報 貴事務所各部門對於電腦軟體及資料庫之相關費用性支出，包括購入成本及租金費用等，但不含硬體設備支出。

- 1-10 使用派遣勞工情形：本年度為配合工業及服務業普查工作，請填報 貴事務所所有無使用由其他企業僱用，而在 貴事務所工作分派及指揮監督下提供勞務之人員。並請填報最多、最少及通常使用人數，以及全年費用支出金額。
- 1-11 經營勞動派遣業務情形：本年度為配合工業及服務業普查工作，請填報 貴事務所所有無經營派遣業務，亦即派遣員工至其他企業，接受該企業工作分派及指揮監督，而收取服務費用。並請填報最多、最少及通常派遣人數，以及全年派遣服務收入金額。
- 1-12 105 年全年專業技術交易金額：本年度為配合工業及服務業普查工作，請填報 貴事務所 105 年經由技術授權、技術合作等方式（含商標、經銷權、專利權），購買或銷售國內外專業技術之交易金額。
- 1-13 105 年全年有無自有品牌經營：本年度為配合工業及服務業普查工作，請填報 貴事務所所有無自有品牌經營之情事，係指將文字或圖像依法註冊為商標，並於市場上行銷推廣；不含代理品牌或集團、關係企業之品牌。
- 1-14 105 年跨國服務交易及人員往來情形：本年度為配合工業及服務業普查工作，請填報 貴事務所所有無與國外企業（機構）進行服務或勞務（不含有形商品）交易、有無派任本國籍員工至國外出差、訓練或工作、有無外籍專業人士或國外之企業（機構）員工在貴事務所出差、訓練或工作（不含生產操作工、勞力工、廚工、看護工…等外籍勞工）。
- 1-15 105 年全年創新活動：本年度為配合工業及服務業普查工作，請填報 貴事務所所有無推出全新或技術顯著改良之服務、有無導入全新或技術顯著改良之服務後檯作業、有無導入全新或顯著改良之行銷、組織策略或管理方式。且創新活動不須為業界首創，但須與貴事務所原有技術或活動顯著不同。

## 貳、從業人員性別、從業身分、教育程度、年齡、是否取得會計師資格及所從事業務：

一、本問項職務別依業界習慣區分為合夥會計師、理級主管、專業領組、專業助理及其他人員等，茲分別定義如下：

1. 合夥會計師（含執業會計師）：係指單獨執業事務所之執業會計師，以及聯合開業事務所之合夥會計師。
2. 理級主管：係指 貴事務所之協理、經理、副理、襄理等負有管理職責之主管級職員。
3. 專業領組：係指 貴事務所負責指導同仁執行相關會審業務之資深非主管職員。
4. 專業助理：係指 貴事務所執行相關會審業務之一般職員。
5. 其他人員：係指 貴事務所除上述 1 至 4 項以外，負責人事、庶務及其他與會審業務無關之職員、工友、警衛、工讀生等。

二、本問項調查從業人員性別、從業身分、教育程度、年齡、是否取得會計師資格及所從事業務等事務所人力狀況，依其調查項目分述如下：

2-1 從業身分及性別，依行政院主計總處定義如下：

- (1) 長期派駐國外據點人數：係指將僱用員工長期派駐於國外據點(含分公司、辦事處、子公司及關係企業)，其中「長期」係指年底時在貴事務所國外據點工作時間累計已超過半年或預期超過半年之員工。
- (2) 自營作業者：係指 貴事務所單獨執業之會計師，如未領取薪資(加班費或伙食津貼無限制)，純以事務所盈利為個人收入者屬之。
- (3) 無酬家屬工作者：係指 貴事務所單獨執業之會計師家屬，未領取薪資(加班費或伙食津貼無限制)，純以家屬身份協助業務者屬之。
- (4) 常僱員工：係指 貴事務所領取薪資之一般員工，含執業會計師、合夥會計師等領有紅利或享有事務所盈利之業主或合夥人。
- (5) 臨時員工：係指 貴事務所非常態編制且工作時間不足一年之業務支援人員或臨時人員。

2-2 教育程度：請依博士、碩士、大學、專科、高中(職)及其他分項填報 貴事務所同仁教育程度資料。

2-3 年齡：請依未滿 25 歲、25-34 歲、35-44 歲、45-54 歲、55-64 歲及 65 歲以上分級填報 貴事務所同仁年齡資料。

2-4 是否取得會計師資格：請依性別及是否取得會計師資格分項填報 貴事務所同仁資料。

2-5 主要從事業務：請依審計服務、稅務服務、管理顧問、會計服務及其他分類，填報 貴事務所同仁主要從事業務資料。

**參、全年各項收入及件數：請填寫 105 年度全年所收之各項收入，以及各項執行業務之收入件數。**

1. 公開發行簽證收入：係指 貴事務所辦理證券交易法第 36 條規定公開發行公司簽證之收入。
2. 融資簽證收入：係指 貴事務所辦理企業向銀行融資規定所需之融資簽證收入。
3. 其他財務簽證收入：係指 貴事務所辦理上述第 1、2 項以外之財務簽證之收入，如辦理公司法第 20 條第 2 項之財務簽證、證券商財務簽證、工商登記之資本額查核簽證等收入。
4. 所得稅簽證申報收入：係指 貴事務所協助個人或法人申報所得稅之收入。
5. 稅務規劃收入：係指 貴事務所為個人或法人各項稅捐規劃及財產配置等之收入。
6. 稅務行政救濟收入：係指 貴事務所協助個人或法人對政府各項稅捐處份提出行政救濟之收入。
7. 其他稅務業務收入：係指 貴事務所辦理上述第 4、5、6 項以外有關稅務方面之其他業務收入，如稅法及投資法令之解釋、稅務查核、稅捐減免等。
8. 管理顧問收入：係指 貴事務所從事管理顧問、諮詢服務、人力資源發展及高階管理人才網羅等收入。
9. 工商登記收入：係指 貴事務所從事工商登記、專利申請、商標登記、外人及華僑投

資申請、財團社團登記、會計及商業各種文件之撰擬等收入。

10. 其他執行業務收入：係指 貴事務所辦理上述第 1~9 項以外之執行業務收入，如帳務處理、稽核、清算、鑑定及資產重估等收入。
11. 利息收入：係指包括存款、借款等之利息收入。
12. 租金收入：係指包括土地、房屋、機械或其他設備等之租金收入。
13. 投資收益及出售資產利益：本年度為配合工業及服務業普查工作，請填報 貴事務所買賣各項金融商品及權益法股權投資所獲得之收益，包括評價利益、股利收入及出售資產的售價超過帳面淨值的收益。
14. 政府補助收入：本年度為配合工業及服務業普查工作，請填報 貴事務所接受政府各項之補助款。
15. 其他非執行業務收入：係指非上述第 11、12、13、14 項以外之非執行業務收入，如出售資產盈餘、投資收益等。

**肆、全年執行業務收入—按委託人之身分及所在地區分：請依問項參所填列之 105 年度全年執行業務收入數額，按委託人之身分及所在地加以區分。**

一、按委託人之身分別區分（本項各類別係依行政院主計總處 105 年第 10 次修訂行業標準分類重行調整）

1. 個人。
2. 農、林、漁、牧業—凡從事農作物栽培、畜牧、農事及畜牧服務、造林、伐木及採集、漁撈及水產養殖等之行業。
3. 礦業及土石採取業—凡從事石油、天然氣、砂、石及黏土等礦物及土石之探勘、採取、初步處理（如碎解、洗選等處理作業）及準備作業（如除土、開坑、掘鑿等礦場工程）等之行業。
4. 製造業—凡從事以物理或化學方法，將材料、物質或零組件轉變成新產品，不論使用動力機械或人力，在工廠內或在家中作業，均歸入製造業。
5. 電力及燃氣供應業—凡從事電力、氣體燃料及蒸汽供應之行業。
6. 用水供應及污染整治業—凡從事用水供應、廢水及污水處理、廢棄物清除及處理、污染整治之行業；資源回收物分類及處理成再生原料亦歸入本類。
7. 營建工程業—凡從事建築及土木工程之興建、改建、修繕等及其專門營造之行業；附操作員之營造設備租賃亦歸入本類。
8. 批發及零售業—凡從事有形商品之批發、零售、經紀及代理之行業；銷售商品所附帶不改變商品本質之簡單處理，如包裝、清洗、分級、摻混、運送、安裝、修理等亦歸入本類。
9. 運輸及倉儲業—凡從事以運輸工具提供客貨運輸及其運輸輔助、倉儲、郵政及快遞之行業；附駕駛之運輸設備租賃亦歸入本類。
10. 住宿及餐飲業—凡從事短期或臨時性住宿服務及餐飲服務之行業。
11. 出版、影音製作、傳播及資通訊服務業—凡從事出版、影片及電視節目製作、後製

- 、發行與影片放映，聲音錄製及音樂發行，廣播及電視節目編排與傳播，電信、電腦程式設計、諮詢及相關服務、資訊服務等之行業。
12. 金融及保險業—凡從事金融服務、保險、證券期貨及金融輔助等活動之行業。
  13. 不動產業—凡從事不動產開發、經營及相關服務之行業。
  14. 專業、科學及技術服務業—凡從事專業、科學及技術服務之行業，如法律及會計、企業管理及管理顧問、建築及工程服務、技術檢測及分析、研究發展、廣告及市場研究、專門設計及獸醫服務等。
  15. 支援服務業—凡從事支援企業或組織營運之例行性活動（少部分服務家庭）之行業，如租賃、人力仲介及供應、旅行及相關服務、保全及偵探、建築物及綠化服務、行政支援服務等。
  16. 公共行政及國防；強制性社會安全—凡提供公共行政管理與服務之政府機關、民意機關及國防事務等；強制性社會安全事務、享有特權及豁免權之國際組織及外國機構亦歸入本類。
  17. 教育業—凡從事正規教育體制內之各級學校與體制外之教育服務，以及教育輔助服務之行業；軍事學校及法務機構附設學校亦歸入本類。
  18. 醫療保健及社會工作服務業—凡從事醫療保健及社會工作服務之行業。
  19. 藝術、娛樂及休閒服務業—凡從事創作及藝術表演，經營圖書館、檔案保存、博物館及類似機構，博弈、運動、娛樂及休閒服務等之行業。
  20. 其他服務業—凡從事 2 至 19 項以外之行業，如宗教、職業及類似組織、個人及家庭用品維修、洗衣、美髮及美容美體、殯葬及相關服務、家事服務等。

## 二、按委託人之所在地區分：

1. 新北市。
2. 臺北市。
3. 桃園市。
4. 臺中市。
5. 臺南市。
6. 高雄市。
7. 北部地區：含宜蘭縣、基隆市、新竹市、新竹縣。
8. 中部地區：含南投縣、苗栗縣、彰化縣、雲林縣。
9. 南部地區：含嘉義縣、嘉義市、屏東縣、澎湖縣。
10. 東部地區：含花蓮縣、臺東縣。
11. 金馬地區：含金門縣、連江縣。
12. 其他地區：非屬上述縣市之其他地區。

## 伍、全年各項支出：

係指 貴事務所於 105 年間發生之各支出，包含薪資支出、租金支出、文具用品及書報雜誌費、差旅費、運費、郵電費、修繕費、廣告費、水電瓦斯費、保險費、交際費、捐

贈、稅捐及規費、呆帳損失、折舊、伙食費、職工福利費、研究費、佣金支出、進修訓練費、損害賠償、利息支出、退休金準備、退休基金、加班費及其他費用或損失等。請參考營利事業所得稅申報資料，填寫 105 年度全年所應支付之各項支出。其中其他費用或損失如有一項目支出達事務所合計支出 1% 以上者，請於次表逐一列出。若本問項有填列折舊者，問項柒年底固定資產應填具有自有資產項目。

本年度為配合工業及服務業普查工作，租金支出請填土地租金、營業辦公場所及倉庫租金所占比率；文具用品及書報雜誌費請填書報雜誌費所占比率；郵電費請填郵費(含快遞費)所占比率；修繕費請填運輸設備修繕費所占比率、營業辦公場所及倉庫修繕費所占比率；水電瓦斯費請填水費及電費所占比率；保險費請填產物保險所占比率；捐贈請填捐贈政府所占比率；利息支出請填金融機構貸款利息支出所占比率；另請加填版權費、罰款(請載明政府罰款比率)、運輸設備耗用油料費、託外清潔費、其他服務費、投資損失及出售資產損失、以及其他費用(請載明非營業所佔比率)等項目支出金額。

**陸、從業人員全年薪資所得：(包括事務所薪資支出、伙食費及加班費)(不含長期派駐國外據點者之薪資)**

係指 貴事務所從業人員 105 年間薪資所得，本問項各欄位應與問項 2-1 從業身分及性別之職務別與從業身分別資料相符，另全年薪資所得合計數應等於問項伍全年各項支出之薪資支出、伙食費及加班費合計數，執業會計師及合夥會計師之分紅請勿計入。

**柒、年底實際運用資產狀況：**

係指 貴事務所 105 年 12 月 31 日可資運用之耐用年限在兩年以上之有形資產總值。如係自有資產者，請依扣除累計折舊後之資產淨額填列；如係租用或借用(含會計師無償提供)，請以市價估列；如設備係以費用列帳者勿需填列。

1. 各項流動性國外金融商品：本年度為配合工業及服務業普查工作，請加填 貴事務所 105 年底各項流動性國外金融商品實際數額，包括短期投資於國外發行之股票、債券、票券、海外基金、衍生性商品等。
2. 現金及其他流動資產：本年度為配合工業及服務業普查工作，請加填 貴事務所 105 年底現金及其他流動資產實際數額，包括銀行存款、應收款項、預付款項、短期投資於國內各項流動性金融商品、流動生物資產、待出售非流動資產及停業單位等。
3. 土地：本年度為配合工業及服務業普查工作，請加填 貴事務所 105 年底土地實際數額，指房屋基地、其他建築及休閒場所用地。
4. 房屋建築及其附屬設備：包括營業場所、倉庫、宿舍及其改良物(房屋裝潢)等。
5. 電腦設備：含大型電腦、個人電腦及周邊配備等。
6. 電腦軟體及資料庫(含購買及自行研發)：包括軟體使用權利金等。
7. 生財器具(含辦公設備)：包括辦公桌椅、保管箱、冷氣機、通風機、櫥櫃、電話機及計算機等。
8. 交通運輸設備：包括汽車、機車、腳踏車及其他運輸工具等。
9. 什項設備：係指除上列固定資產以外之其他設備。

10. 如本問項有填列自有資產者，問項伍全年各項支出應有折舊項目。
11. 本年度為配合工業及服務業普查工作，請加填 貴事務所 105 年底投資性不動產(含出租借固定資產)、長期投資(國內)、長期投資(國外)、無形資產淨額(其他)、其他資產等數額。
12. 本年度租用或借用價值、出租及出借價值兩問項簡化以總數填報，惟問項(壹)1-4有填列租借用營業場所者，請務必依市價填報租用及借用價值。

**捌、全年自有固定資產增加變賣及報廢：**

係指 貴事務所於 105 年內固定資產全年增加、變賣及報廢總值，變賣部分請依實際售價金額填列，報廢部分請依扣除累計折舊後之資產淨額填列；如設備係以費用列帳者勿需填列。

**玖、經營面臨困難及未來經營策略：**

請依問項關係或影響程度，按優先順序勾選。

**拾、其他建議事項：請提供 貴事務所寶貴意見。**

**III 會計師事務所服務業調查表常見錯誤樣態**

- 壹、問項貳表 2-1 至 2-5 從業人員身份及性別、教育程度、年齡、是否取得會計師資格及主要從事業務等各表，所填性別、職務別及從事業務別之人數無法勾稽。
- 貳、問項參「執行業務收入小計」與肆「全年執行業務收入依身分別合計數及依地區別合計數」無法勾稽。
- 參、問項陸「薪資所得」與問項貳 2-1「從業身分及性別」之職員人數無法勾稽。
- 肆、問項陸「薪資所得」與問項伍(1)薪資支出、(16)伙食費及(25)加班費合計數不符。
- 伍、問項柒「年底實際運用固定資產總值之租用及借用價值」無法與問項壹 1-4(1)「所有權情形」及 1-4(2)「使用建築物及土地面積」互相檢核。

核定機關：行政院主計總處  
核定文號：主普管字第106040041號  
調查週期：定期性按年調查  
有效期間：至民國106年12月底止

# 金融監督管理委員會 會計師事務所服務業調查表

中華民國一百零五年  
調查資料標準日：中華民國105年12月31日

1. 本調查依據統計法第一十條規定，政府管理統計資料，被調查者無論為機關、團體或個人，均有據實詳盡報告之義務。  
2. 本表所填資料，係供研訂整體經濟發展計畫與施政決策參考用，個別資料絕對保密，不作其他用途，請惠予合作，據實申報。

樣本編號：  
統一編號：  
事務所全名：  
主持人姓名：  
填表人姓名：  
事務所地址：  
本年度是否有營業： (1-有營業 2-休業 3-會計師退休 4-赴外研習 9-其他，請述明)

填表人電話：  
傳真機號碼：  
電子信箱：

## 壹、一般概況：

1-1 開業時間： (#年月共5碼，例：105年5月請輸入10505)  
1-2 開業方式： (0-獨立執業 1-聯合執業)  
1-3 (1)有無分事務所： 個分事務所 (0-表示無分事務所)  
(2)分事務所設置地點(可複選)： 新北市  臺北市  桃園市  臺中市  臺南市  高雄市  臺灣省  金馬地區  
(3)係由(可複選)： 開業會計師常駐服務  開業會計師定期駐在服務  
 專職人員常駐服務  僅作聯絡之用  
 其他，請述明

分事務所地址1	電話	僱用員工：年底之男性	人、女性	人：全年薪資
<input type="text"/>	<input type="text"/>	<input type="text"/>	<input type="text"/>	<input type="text"/>
<input type="text"/>	<input type="text"/>	<input type="text"/>	<input type="text"/>	<input type="text"/>
<input type="text"/>	<input type="text"/>	<input type="text"/>	<input type="text"/>	<input type="text"/>
<input type="text"/>	<input type="text"/>	<input type="text"/>	<input type="text"/>	<input type="text"/>
<input type="text"/>	<input type="text"/>	<input type="text"/>	<input type="text"/>	<input type="text"/>
<input type="text"/>	<input type="text"/>	<input type="text"/>	<input type="text"/>	<input type="text"/>
<input type="text"/>	<input type="text"/>	<input type="text"/>	<input type="text"/>	<input type="text"/>
<input type="text"/>	<input type="text"/>	<input type="text"/>	<input type="text"/>	<input type="text"/>
<input type="text"/>	<input type="text"/>	<input type="text"/>	<input type="text"/>	<input type="text"/>

## 1-4 營業場所狀況：

所有權情形(可複選)： 事務所租用(列支租金)  開業會計師提供(不列支租金)  
 事務所自有(不列支租金)

1-5 有無赴大陸執行業務：  
(1)在大陸執業收入比重(%)： (0-表示未赴大陸)  
(2)赴大陸執業緣起(可複選)： 配合客戶需要  拓展業務市場  同業之間競爭  
 其他，請述明

(3)在大陸執業項目比重(%)：(總比重為100)  
(A)查核臺灣轉投資公司帳務  (E)協調當地事務所人員   
(B)查核指定企業財務報告  (F)配合查核當地公司財務報告   
(C)評估投資案件及諮詢  (G)派人協辦當地會計師業務   
(D)配合進行法定審計等業務  (H)代辦大陸企業及個人相關業務  (I)其他

(4)在大陸執業方式(可複選)： 由臺灣派遣人員前往  與大陸事務所合作或培訓當地人力代勞  
 與大陸事務所合資設立據點  設立企業管理顧問公司  
 其他，請述明

## 1-6 營運數位化狀況：

# (1)有無使用電腦或網路設備  (0-無、1-有)  
# (2)有無使用電腦或網路設備用於帳務等基礎作業  (0-無、1-有)  
# (3)有無使用電子方式經營： 電子交易轉帳  
電子方式經營行為(可複選)： 營業資訊提供(含廣告)  電子交易轉帳  
 其他，請述明

#(4)有無運用電腦或網路設備於協助管理、決策作業  (0-無、1-有)  
管理決策作業有無運用以下作業系統或技術(可複選)： 企業資源規劃(ERP)或顧客關係管理(CRM)作業系統  雲端運算(係透過網際網路取得，不含免費使用)  
 巨量資料(大數據)分析  以上皆無

## 1-7 有無投保「責任保險」：

(0-無、1-向國內保險公司投保、2-向國外保險公司投保)

## 1-8 是否有另成立「管理顧問公司」：

(A)成立家數： (0-表示無成立公司)  
(B)成立時間： # (年月共5碼，例：105年5月請輸入10505，請填列成立首間管理顧問公司之時間)  
(C)公司名稱：  
(D)主要經營業務項目：  
(E)經營方式： (0-無、1-獨立經營、2-與會計師事務所共同經營)  
(F)全年收入總額(元)：  
(G)全年支出總額(元)：

#1-9 電腦軟體、資料庫之費用性支出(不含資本性支出)  元，租金費用比率(%)  ；支付國外比率(%)  ；資本性支出  其中，支付國外比率  %  
▲係指各部門對於電腦軟體及資料庫之相關費用性支出，包括購入成本及租金費用等，但不含硬體設備支出。

## #1-10 使用派遣勞工情形：

105年全年貴事務所所有無與其他企業簽訂派遣人力之勞務契約，由其派遣員工至貴事務所，而在貴事務所工作分派  (0-無、1-有)  
及指揮監督下提供勞務？(不含外包業務之人力)  
若有，1-12月中每月最多使用  人，最少使用  人；  
有使用月份中，通常使用  人；全年費用支出  元。

## #1-11 經營勞動派遣業務情形：

105年全年貴事務所所有無與其他企業簽訂派遣人力之勞務契約，提供派遣員工至該企業，接受該企業工作分派及指揮監督，而收取服務費用？(非派遣子公司之人力)  
若有，1-12月中每月最多派遣  人，最少派遣  人；  
有派遣月份中，通常派遣  人；全年派遣服務收入  元。



#1-12 105年全年專業技術交易金額：

項 目				國內(元)	國外(元)
專業技術	購人	專利權及商標(含經銷權)	買斷	(1)	
			非買斷	(2)	
		專門技術及技術服務(非專利)		(3)	
		銷 售	(4)		

▲係指商標、經銷權、專利權之採購(銷售)及授權，及透過合約簽訂方式進行之專門技術合作及移轉；不包括：金融性、商業性、管理性、法律性技術協助，著作權範圍內之音響產品(含資料)授權使用，以及設計與軟體之交易。  
▲非買斷係指授權人與被授權人雙方自行訂定合約，以產品數量或售價之百分比作為計價基礎，亦包括以租約形式交易之行為。

#1-13 105年全年有無自有品牌經營？ 1.有 2.無

▲係指將文字或圖像依法註冊為商標，並於市場上行銷推廣；不含代理品牌或集團、關係企業之品牌。

#1-14 105年跨國服務交易及人員往來情形：

項 目	有(請勾選或填寫以下資訊)	無(請勾選)
1.105年全年有無與國外企業(機構)進行服務或勞務(不含有形商品)交易？ ▲包括營建、運輸、通訊、旅遊、金融、保險、技術、影音製作、管理、資訊、授權、認證、維修或訓練等，不含僅從事交易中而賺取佣金。	<input type="checkbox"/> 1.僅有採購 <input type="checkbox"/> 2.僅有銷售 <input type="checkbox"/> 3.二者皆有	<input type="checkbox"/>
2.105年全年有無派任本國籍員工至國外出差、訓練或工作？	<input type="checkbox"/>	<input type="checkbox"/>
3.105年全年有無外籍專業人士或國外之企業(機構)員工在貴事務所出差、訓練或工作？(不含生產操作工、勞力工、廚工、看護工...等外籍勞工)	<input type="checkbox"/>	<input type="checkbox"/>

#1-15 105年全年創新活動：

項 目	有(請勾選)	無(請勾選)
1.105年有無推出全新或技術顯著改良之服務？ ▲包括服務項目、內容，以及服務流程(如：交易、付款方式等)之改善。	<input type="checkbox"/>	<input type="checkbox"/>
2.105年有無導入全新或技術顯著改良之服務後權作業？ ▲係指運用全新或顯著改良之技術、作業方法或新型設備，以提供服務。	<input type="checkbox"/>	<input type="checkbox"/>
3.105年有無導入全新或顯著改良之行銷、組織策略或管理方式？ ▲係指引進新資訊系統或方法以協助內部管理作業，如財務、人事、行銷、客戶關係管理、策略聯盟、組織決策、知識管理等。	<input type="checkbox"/>	<input type="checkbox"/>

▲創新活動不須為業界首創，但須與貴事務所原有技術或活動顯著不同。

貳、從業人員性別、從業身分、教育程度、年齡、是否取得會計師資格及所從事業務：

#2-1 從業身份及性別：

單位：人

從業身分	國內工作								長期派駐國外據點		總計	
	自營作業者		無酬家屬工作者		常僱員工		臨時員工		合計	男		女
	男	女	男	女	男	女	男	女				
合夥會計師(含執業會計師)												
理級主管												
專業領組												
專業助理												
其他人員												
合計												

▲長期派駐國外據點：係指年底時在貴事務所國外據點(含分公司、辦事處、子公司及關係企業)工作時間累計已超過半年或預期超過半年之員工。

2-2 教育程度：

單位：人

教育程度	博士	碩士	大學	專科	高中(職)	其他	合計
合夥會計師(含執業會計師)							
理級主管							
專業領組							
專業助理							
其他人員							
合計							

2-3 年齡：

單位：人

年 齡	未滿25歲	25-34歲	35-44歲	45-54歲	55-64歲	65歲以上	合計
合夥會計師(含執業會計師)							
理級主管							
專業領組							
專業助理							
其他人員							
合計							

#2-4 是否取得會計師資格：

單位：人

項 目	國內工作				合計	長期派駐國外據點		總計
	具有會計師資格者		不具會計師資格者			男	女	
	男	女	男	女				
合夥會計師(含執業會計師)								
理級主管								
專業領組								
專業助理								
其他人員								
合計								

2-5 主要從事業務：

單位：人

職務別	項目	審計服務	稅務服務	管理顧問	會計服務	其他	合計
合夥會計師(含執業會計師)							
理級主管							
專業領組							
專業助理							
其他人員							
合計							

#參、全年各項收入及件數：

(單位：新臺幣元；件)

業務收入項目	金額	件數
公開發行簽證收入		(所謂執行業務件數之計算，係以一位客戶委託一項業務為一件。)
融資簽證收入		
其他財務簽證收入		
所得稅簽證申報收入		
稅務規劃收入		
稅務行政救濟收入		
其他稅務業務收入		
管理顧問收入		(請僅填寫以「會計師事務所」名義所承攬之管理顧問收入。)
工商登記收入		(指工商登記之資本額查核簽證及各類工商登記等。)
其他執行業務收入		
<b>執行業務收入小計</b>		
利息收入		
租金收入		
投資收益及出售資產利益		
政府補助收入		(不含承接政府採購、委辦計畫之收入。)
其他非執行業務收入		
<b>非執行業務收入小計</b>		
<b>全年各項收入合計</b>		

#肆、全年執行業務收入—按委託人之身分及所在地區分：

單位：新臺幣元

按委託人之身分別	金額	按委託人之身分別	金額
個人		金融及保險業	
農、林、漁、牧業		不動產業	
礦業及土石採取業		專業、科學及技術服務業	
製造業		支援服務業	
電力及燃氣供應業		公共行政及國防；強制性社會安全	
用水供應及污染整治業		教育業	
營建工程業		醫療保健及社會工作服務業	
批發及零售業		藝術、娛樂及休閒服務業	
運輸及倉儲業		其他服務業	
住宿及餐飲業			
出版、影音製作、傳播及資訊服務業			
		<b>身分別合計</b>	

單位：新臺幣元

按委託人所在地區別	金額
新北市	
臺北市	
桃園市	
臺中市	
臺南市	
高雄市	
北部地區	(宜蘭縣、基隆市、新竹市、新竹縣。)
中部地區	(南投縣、苗栗縣、彰化縣、雲林縣。)
南部地區	(嘉義縣、嘉義市、屏東縣、澎湖縣。)
東部地區	(花蓮縣、臺東縣。)
金馬地區	(金門縣、連江縣。)
其他地區	(非屬上述縣市之其他地區。)
<b>地區別合計</b>	

#伍、全年各項支出：

單位：新臺幣元

項目	金額	項目	金額
(1)薪資支出		(18)研究費	
(2)租金支出 土地租金% <input type="checkbox"/> 營業辦公場所及倉庫租金% <input type="checkbox"/>		(19)佣金支出	
(3)文具用品及書報雜誌費 書報雜誌費% <input type="checkbox"/>		(20)進修訓練費	
(4)差旅費		(21)損害賠償	
(5)運費支出		(22)利息支出 金融機構貸款利息支出% <input type="checkbox"/>	
(6)郵電費 郵費(含快遞費)% <input type="checkbox"/>		(23)退休金準備	
(7)修繕費 運輸設備修繕費% <input type="checkbox"/> 營業辦公場所及倉庫修繕費% <input type="checkbox"/>		(24)退休基金	
(8)廣告費		(25)加班費	
(9)水電瓦斯費 水費% <input type="checkbox"/> 電費% <input type="checkbox"/>		(26)版權費	
(10)保險費 產物% <input type="checkbox"/>		(27)罰款 政府% <input type="checkbox"/>	
(11)交際費		(28)運輸設備耗用油料費	
(12)捐贈 政府% <input type="checkbox"/>		(29)託外清潔費	
(13)稅捐及規費		(30)其他服務費	
(14)呆帳損失		(31)投資損失及出售資產損失	
(15)折舊		(32)其他費用 非營業% <input type="checkbox"/>	
(16)伙食費			
(17)職工福利費		<b>合計</b>	

其他費用或損失如單一項目支出達事務所合計支出1%以上者請逐一列出

單一項目名稱	金額	單一項目名稱	金額

陸、從業人員全年薪資所得(包括事務所薪資支出、伙食費及加班費)(不含長期派駐國外據點者之薪資)：

單位：新臺幣元

職務別	從業身分		自營作業者*	無酬家屬工作者**	常僱員工	臨時員工	合計
	男	女					
合夥會計師(含執業會計師)	男						
	女						
理級主管	男						
	女						
專業領組	男						
	女						
專業助理	男						
	女						
其他人員	男						
	女						
合計	男						
	女						

\*聯合執業之開業會計師，依契約所定列支薪資、伙食費及加班費請填列此欄。

\*\*不支固定薪資之自營作業者或無酬家屬工作者，在事務所提用之現金或物品折值請填列此欄。

#柒、年底實際運用資產狀況：

單位：新臺幣元

項 目	金 額
各項流動性國外金融商品	
現金及其他流動資產	
土地	
房屋建築及其附屬設備	
電腦設備	
電腦軟體及資料庫(含購買及自行研發)	
生財器具(含辦公設備)	
交通運輸設備	
什項設備	
投資性不動產(含出租借固定資產)	
長期投資(國內)	
長期投資(國外)	
無形資產淨額(其他)	
其他資產	
<b>資產合計</b>	
租用或借用價值	
出租及出借價值	

\*資產請依扣除累計折舊後之資產淨額填列)

\*\*租用及借用價值(按市價估計現值)

\*\*\*出租及出借價值(按扣除累計折舊後淨額填寫)

#捌、全年自有固定資產增加變賣及報廢：

單位：新臺幣元

項 目 (本年一月至十二月金額)	增加 (含購置、擴充、改良及大修，但不含重分類)	變賣 (按售價)	報廢 (按剩餘帳面價值填列)
土地			
土地改良及其他營建			
營業辦公場所、倉庫及宿舍			
電腦設備			
電腦軟體及資料庫(含購買及自行研發)			
生財器具(含辦公設備)			
交通運輸設備			
其他設備			
<b>合 計</b>			

\*有關電腦軟體及資料庫自行研發之價值，可參考市場相近產品價格或研發成本定價。

玖、經營面臨困難及未來經營策略：

9-1 貴事務所所在經營上所面臨主要困難因素為何？

優先順序：

- 第一
- 第二
- 第三
- 第四
- 第五
- 其他，請述明 \_\_\_\_\_

(1-同業競爭激烈、2-本業市場不景氣、3-無照者橫行及借牌執業情形氾濫、4-人事費增加沉重、5-熟練優秀專業人員不足、6-委託人制度不健全，執業環境欠佳、7-專業人員流動性大、8-其他，請述明)

9-2 貴事務所未來主要經營策略為何？

優先順序：

- 第一
- 第二
- 第三
- 第四
- 第五
- 其他，請述明 \_\_\_\_\_

(1-提升服務品質、2-充實助理人員、3-加強人員培訓、4-維持現狀、5-充實會計師陣容、6-業務管理資訊化、7-會計師到大陸執業、8-合併其他事務所、9-成立管理顧問公司、10-增設分事務所、11-其他，請述明)

拾、其他建議事項：

\_\_\_\_\_



刊 名：中華民國臺灣地區會計師事務所服務業調查報告

刊期頻率：年

編者：金融監督管理委員會

地址：(220)新北市板橋區縣民大道二段7號18樓

電話：(02)8968-0749

網址：<http://www.fsc.gov.tw>

電子版本：<http://www.fsc.gov.tw/ch/home.jsp?id=136&parentpath=0,4>

印刷者：財政部印刷廠

地 址：(412)臺中市大里區中興路一段 288 號

電 話：(04)2495-3126

出版年月：中華民國一〇六年十二月出版

創刊年月：中華民國七十九年十二月創刊

定 價：新台幣壹佰元

經銷處：五南文化廣場：臺中市北屯區軍福七路 600 號(04)2437-8010

國 家 書 店：臺北市內湖區瑞光路 76 巷 59 號 2 樓(02)2796-3638#223

欲利用本書全部或部分內容者，請註明資料來源並確保資料完整性，不得任意增刪，亦不得作為商業使用。

GPN:2007900009

ISSN:1019-2948