

中華民國·臺灣地區

會計師事務所服務業調查報告

資料時間：中華民國 112 年 1 月至 12 月

調查時間：中華民國 113 年 7 月

金融監督管理委員會

Financial Supervisory Commission

中華民國 113 年 12 月

編印

目 次

前 言	1
壹、調查結果提要	
一、會計師事務所家數與執業場所數	2
(一)按單位級別分	2
(二)按組織型態分	3
(三)按地區別分	4
(四)按開業時間分	5
二、會計師事務所經營規模	6
(一)平均經營規模	6
(二)從業人員規模	7
(三)執行業務收入規模	8
三、從業人員	9
(一)按職務別及性別分	9
(二)按地區別分	10
(三)按從業人員教育程度及年齡分	11
四、全年各項收支與盈虧	13
(一)全年各項收入	13
1. 按收入項目別分	13
2. 全年執行業務收入按委託人之業別及所在地區別分	14
(二)全年各項支出	16
(三)盈餘	17
五、會計師事務所赴大陸執業情形	18
六、近三年臺灣地區會計師事務所服務業調查結果摘要	20
貳、統計表	
表 1 會計師事務所經營概況	22
表 2 會計師事務所家數—按組織型態分	24

表 3 會計師事務所家數—按有無分事務所分	25
表 4 會計師事務所家數—按開業時間分	26
表 5 會計師事務所營運數位化及投保情形	28
表 6 會計師事務所從業人數—按職務及性別分	30
表 7 會計師事務所從業人數—按教育程度、年齡、會計師資格及從事業務分	32
表 8 會計師事務所從業人員教育程度	34
表 9 會計師事務所從業員工薪資所得	36
表 10 會計師事務所全年收入	38
表 11 每一會計師事務所全年平均收入	40
表 12 會計師事務所全年執行業務件數	42
表 13 平均每一會計師事務所全年執行業務件數	44
表 14 會計師事務所全年執行業務收入—按委託人身分及業別分	46
表 15 會計師事務所全年執行業務收入—按委託人所在地區分	48
表 16 會計師事務所全年支出	50
表 17 會計師事務所實際運用固定資產總值	52
表 18 會計師事務所全年自有固定資產增加、出售與報廢	54
表 19 會計師事務所成立管理顧問公司情形	56
表 20 會計師事務所赴大陸執行業務家數、原因及方式	58
表 21 會計師事務所赴大陸執行業務收入及項目	60
表 22 會計師事務所設置分事務所服務狀況	62
表 23 會計師事務所經營上面臨主要困難問題	64
表 24 會計師事務所未來主要經營策略	68

參、附錄

一、會計師事務所服務業調查實施計畫	74
二、會計師事務所服務業調查表填表須知	76
三、會計師事務所服務業調查表	83

前 言

隨著經濟、政治、社會等環境的變遷，工商企業的發展及國民所得的提高，企業規模日益擴大、專業分工日趨細密及科技發展日新月異，不論企業或個人均與工商服務業息息相關，不但以營利為目的之公司企業行號有賴「會計資訊」以幫助其規劃經營、評估績效及確定營業方針，即便非以營利為目的之組織或行業團體，亦須仰賴經營之資訊作為營運參據；政府更須藉「會計資訊」監理金融證券市場，並作為稽徵賦稅之基礎。而投資人、債權人更有賴於企業所提供之「會計資訊」作成投資及籌資決策。故「會計資訊」有促進經濟活動之功能，及擔負國家整體資源有效配置之關鍵角色。

「會計」是一種服務性的活動，「會計師事務所」乃是提供「會計業務資訊」之公正場所。有鑑於服務業在我國經濟體系中重要性逐漸提高，並配合政府推動商業現代化及促進服務業之發展，財政部奉行政院核定自民國 79 年起按年辦理「會計師事務所服務業調查」，藉以蒐集會計師事務所經營實況及瞭解其經營意向，充實服務業母體基本統計數據，以提供政府釐訂政策之重要參據及供會計師事務所同業擴展業務之參考。自民國 93 年 7 月起會計師管理業務移由本會辦理，爰接辦會計師事務所服務業調查工作，為提升調查工作之效率與資料安全，本會建置「會計師事務所服務業調查網際網路填報系統」，替代原郵寄調查方式。

112 年度會計師事務所服務業調查，維持往例調查問項，於 113 年 7 月間由本會展開相關調查作業，調查範圍以在臺灣地區從事會計師事務所業務，並經核准登錄者為限。同年 9 月間完成調查作業，隨即進行調查資料審核、檢誤及彙整分析，並規劃編印調查報告分送各界參閱，以增廣本項調查之用途。為因應各界需要，依據調查資料綜合整理 24 種統計表，並撰成調查結果提要分析，另附錄本調查之實施計畫、填表須知及調查表等有關資料，刊錄於本調查報告以利參考。

本調查在規劃期間承蒙行政院主計總處綜合統計處、國勢普查處、中華民國會計師公會全國聯合會、臺灣省會計師公會、臺北市會計師公會、高雄市會計師公會、臺中市會計師公會及本會證券期貨局等鼎力協助，不勝感激。調查期間，並承各受查會計師事務所全力支持與合作，提供詳實資料，使調查工作能如期順利完成，謹此申致謝忱，惟囿於人力限制，編輯內容若有未臻周全之處，尚祈各方惠予指正。

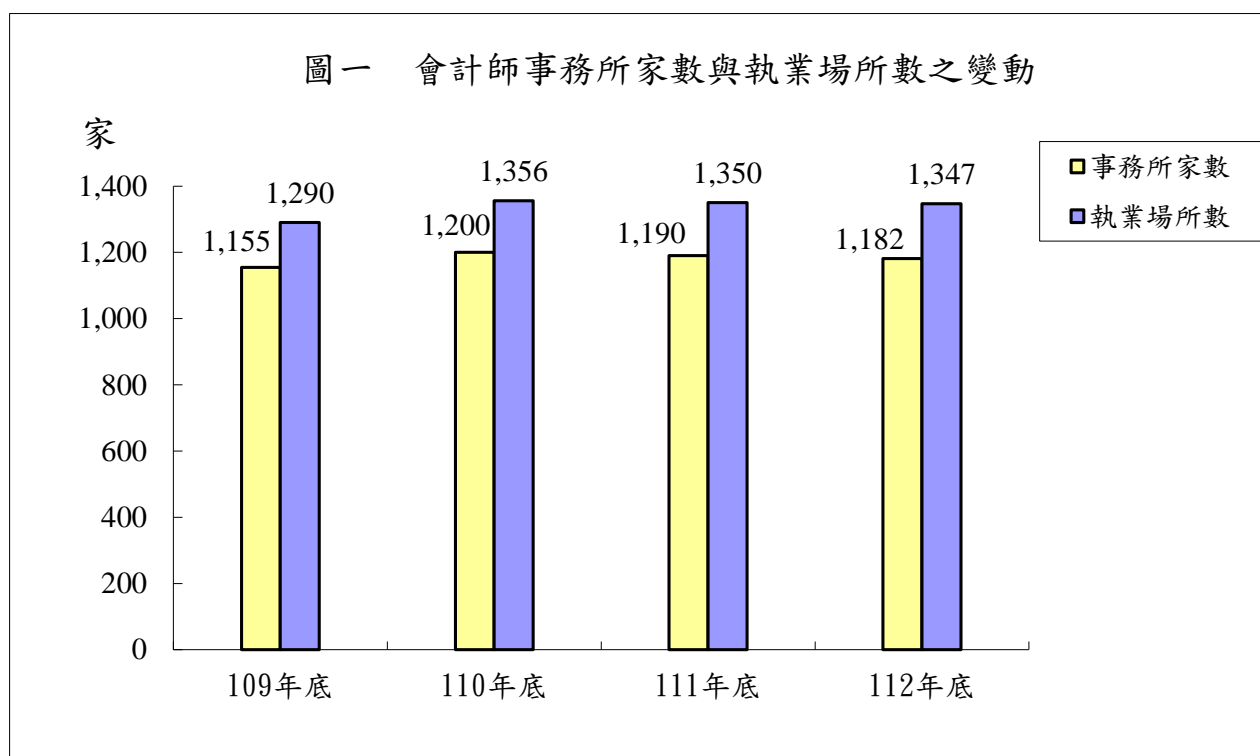
壹、調查結果提要

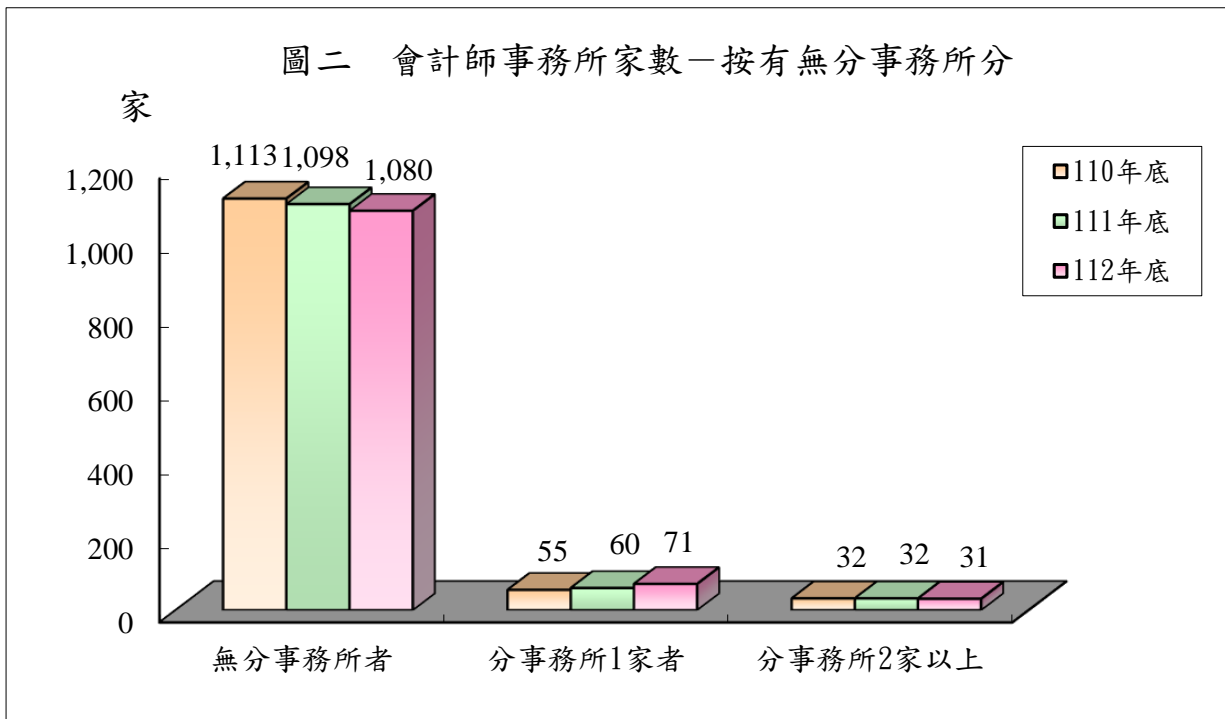
本次調查係採網路調查方式辦理，以民國112年底前登記設立之會計師事務所為調查對象，調查家數計1,290家，較民國111年底之1,292家減少2家(-0.2%)，回表家數1,186家。回復資料經審核、檢誤及彙整等工作完成後，其中有4家事務所雖已於會計師公會登錄，但民國112年內因無執行會計師業務、或因尚未開始執業等因素而暫停執業，故有效樣本計1,182家，較民國111年底1,190家減少8家(-0.7%)。茲就民國112年會計師事務所服務業調查依前述1,182家有效樣本之資料分析如下：

一、會計師事務所家數與執業場所數

(一)按單位級別分：

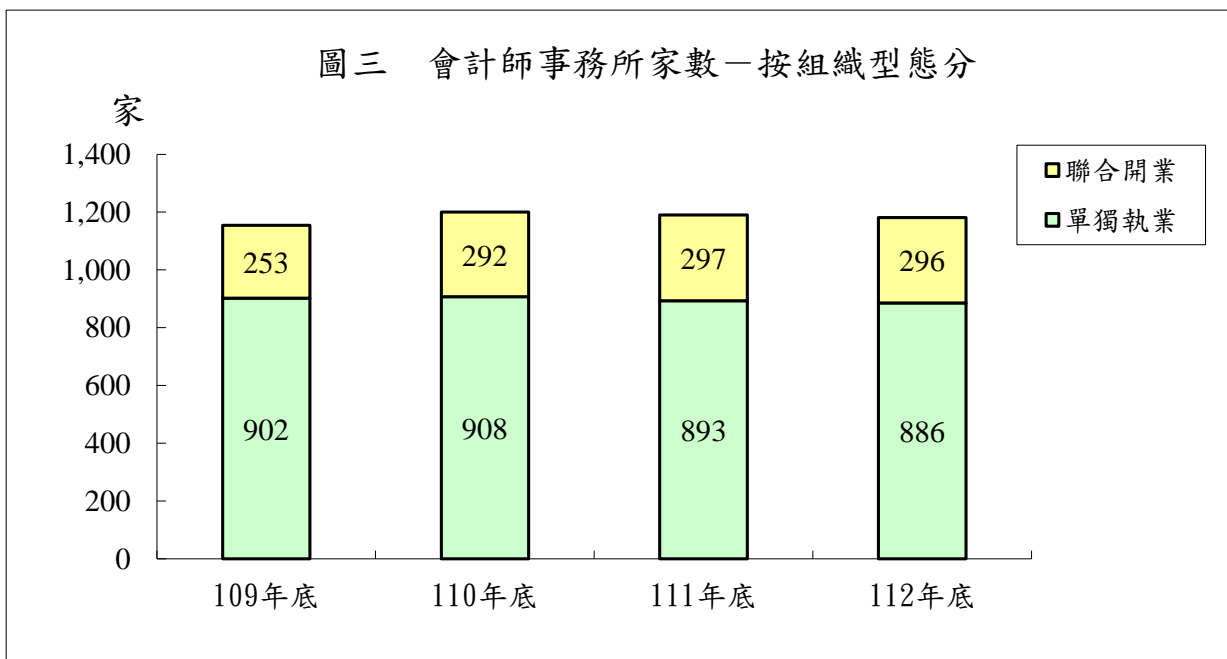
根據本次調查結果，民國112年底有效樣本中執業會計師事務所計1,182家，其中102家設有分事務所，占總家數8.6%，設1個分事務所者71家，設2個分事務所者17家，設3個分事務所者4家，設4個分事務所者7家，設5個以上分事務所者3家，分事務所共計165家，總計共有1,347個執業場所（即主、分事務所合計），其中分事務所占12.2%。若分別與111年底之家數及執業場所比較，事務所減少8家(-0.7%)，執業場所減少3家(-0.2%)。





(二)按組織型態分：

民國112年底會計師事務所就組織型態觀察，由會計師單獨執業(即個人執業)者886家，占75.0%，而由二位以上開業會計師聯合開業(即合夥執業)者296家，占25.0%。若與民國111年底比較，單獨執業者減少7家(-0.8%)，而聯合開業者則減少1家(-0.3%)。民國112年底單獨執業家數約為聯合開業家數之3.0倍。



(三)按地區別分：

民國112年底會計師事務所之地區分布，按主事務所所在之縣市別觀察，以設在臺北市者486家為最多，占41.1%，其次依序為設在設在臺中市者181家，占15.3%、設在新北市者177家，占15.0%、設在高雄市者90家，占7.6%、設在桃園市者66家，占5.6%、設在臺南市者57家，占4.8%，近3年6都所占比重皆近9成，顯示工商業發達都會區為此行業叢集所在。

表一 會計師事務所家數—按主事務所所在地分

地區別	112年底		111年底		110年底	
	家數(家)	分配比(%)	家數(家)	分配比(%)	家數(家)	分配比(%)
總計	1,182	100.0	1,190	100.0	1,200	100.0
新北市	177	15.0	177	14.9	177	14.7
臺北市	486	41.1	501	42.1	502	41.8
桃園市	66	5.6	62	5.2	65	5.4
臺中市	181	15.3	179	15.0	185	15.4
臺南市	57	4.8	59	5.0	59	4.9
高雄市	90	7.6	87	7.3	90	7.5
宜蘭縣	4	0.3	4	0.3	5	0.4
新竹縣	17	1.5	16	1.3	18	1.5
苗栗縣	7	0.6	8	0.7	8	0.7
彰化縣	37	3.1	37	3.1	35	2.9
南投縣	5	0.4	5	0.4	5	0.4
雲林縣	8	0.7	7	0.6	7	0.6
嘉義縣	—	—	—	—	—	—
屏東縣	8	0.7	9	0.8	9	0.8
臺東縣	2	0.2	1	0.1	1	0.1
花蓮縣	4	0.3	4	0.3	4	0.3
澎湖縣	—	—	—	—	—	—
基隆市	4	0.3	4	0.3	3	0.3
新竹市	20	1.7	20	1.7	18	1.5
嘉義市	8	0.7	9	0.8	9	0.8
金門縣	1	0.1	1	0.1	—	—
連江縣	—	—	—	—	—	—

(四)按開業時間分：

就會計師事務所開業時間觀察，在民國80年以前開業之事務所計164家，占事務所總家數13.8%，於民國80年至民國89年間開業家數計278家，占23.6%；民國90年至民國99年間開業家數計270家，占22.8%；民國100年至民國109年間開業家數計351家，占29.7%；民國110年以後開業家數119家，占10.1%，其中屬民國112年新設立之會計師事務所計54家。

表二 會計師事務所家數—按開業時間分

民國112年底

開業時間	家數(家)	分配比(%)
總計	1,182	100.0
民國70年以前開業者	36	3.0
70年—74年	50	4.2
75年—79年	78	6.6
80年—84年	165	14.0
85年—89年	113	9.6
90年—94年	104	8.8
95年—99年	166	14.0
100年—104年	169	14.3
105年—109年	182	15.4
110年	39	3.3
111年	26	2.2
112年	54	4.6

二、會計師事務所經營規模

茲就本次調查結果按平均經營規模、從業人數規模及執行業務收入規模觀察分析如下：

(一)平均經營規模：

民國112年底平均每一會計師事務所從業人數為20人，平均每一員工年薪為74.9萬元、全年各項收入為3,306.1萬元、全年各項支出為2,748.7萬元。

就民國112年與民國111年之經營規模比較，其中民國112年單獨執業之事務所平均從業人數5人，與民國111年相同，聯合開業事務所為64人，較民國111年平均從業人數62人，增加2人；民國112年平均每一員工年薪74.9萬元，較民國111年之72.5萬元，增加2.4萬元；民國112年全年各項收入為3,306.1萬元，較民國111年之3,103.5萬元，增加6.53%；民國112年全年各項支出為2,748.7萬元，較民國111年2,545.9萬元，增加7.97%，由於支出增加幅度較收入增加幅度為大，使得民國112年會計師事務所平均經營利潤率下降至16.9%，較111年降低1.1個百分點。再就組織型態觀察，單獨執業之利潤率由民國111年20.8%降至民國112年之20.6%，聯合開業利潤率由民國111年17.6%降至16.4%，低於單獨執業者。

表三 會計師事務所平均經營規模—按組織型態分

項 目 別	112年			111年			110年		
	總平均	單獨執業	聯合開業	總平均	單獨執業	聯合開業	總平均	單獨執業	聯合開業
年底從業人數(人)	20	5	64	19	5	62	19	5	61
每一員工年薪(千元)(註)	749	449	809	725	435	786	707	426	767
全年各項收入(千元)	33,061	4,411	118,818	31,035	4,337	111,309	28,737	4,126	105,268
全年各項支出(千元)	27,487	3,502	99,283	25,459	3,437	91,674	23,709	3,261	87,293
全年盈虧(收入-支出)(千元)	5,574	909	19,535	5,576	900	19,635	5,028	865	17,975
事務所經營利潤率(%) (盈虧/全年各項收入)	16.9	20.6	16.4	18.0	20.8	17.6	17.5	21.0	17.1

說明：每一員工年薪不包括合夥會計師薪資在內。

(二)從業人員規模：

民國112年底會計師事務所中從業人數以未滿20人之小型事務所1,069家為最多，占90.4%；20人至49人之中型事務所85家，占7.2%；50人至99人之大型事務所15家，占1.3%；而100人以上之超大型事務所13家占1.1%，顯示會計師事務所以中小型者(從業人數未滿50人)居多(約97.6%)。

若就民國112年底與民國111年底之從業人數規模家數分配比觀察，未滿20人之小型事務所，112年底家數比重90.4%，較111年底之90.1%，增加0.3個百分點，20人至99人者，112年底家數比重8.5%，較111年底之8.8%，減少0.3個百分點，100人以上之事務所，112年底家數比重1.1%，與111年底相同。

表四 會計師事務所經營規模—按從業人數分

從業人數	112年底		111年底		110年底	
	家數 (家)	分配比 (%)	家數 (家)	分配比 (%)	家數 (家)	分配比 (%)
總計	1,182	100.0	1,190	100.0	1,200	100.0
未滿5人	536	45.3	519	43.6	547	45.6
5人—9人	330	27.9	357	30.0	339	28.2
10人—19人	203	17.2	196	16.5	200	16.7
20人—29人	49	4.1	49	4.1	50	4.2
30人—39人	22	1.9	27	2.3	25	2.1
40人—49人	14	1.2	10	0.8	11	0.9
50人—99人	15	1.3	19	1.6	15	1.2
100人—199人	4	0.3	4	0.3	4	0.3
200人—299人	1	0.1	2	0.2	2	0.2
300人以上	8	0.7	7	0.6	7	0.6

(三)執行業務收入規模：

民國112年底會計師事務所全年執行業務收入未滿500萬元之家數有618家，占52.3%，從業人數占8.3%，所創造之執行業務收入占整體會計師事務所之3.1%；而500萬元至未滿1,000萬元者259家，占21.9%，從業人數占8.4%，所創造之執行業務收入占4.7%；至於全年執行業務收入在1,000萬元以上之較大規模事務所家數雖僅305家，占25.8%，但吸納了83.3%之從業人員，創造之執行業務收入亦占整體會計師事務所之92.2%，其中執行業務收入1億元以上之家數雖僅16家，占全體家數1.3%，但其從業人數逾1.3萬人，占全體從業人員59.7%，執行業務收入比重逾七成四，顯示本業雖以小規模經營居多，惟大規模事務所之經營成效，實占重要地位。

表五 會計師事務所經營規模—按執行業務收入分

民國112年

執行業務 收入規模	年底家數		年底從業人數		全年執行 業務收入	
	家數 (家)	分配比 (%)	人數 (人)	分配比 (%)	金額 (千元)	分配比 (%)
總計	1,182	100.0	23,356	100.0	38,486,123	100.0
未滿50萬元	129	10.9	238	1.0	18,528	0.1
50萬元~	84	7.1	175	0.8	62,517	0.2
100萬元~	189	16.0	526	2.3	325,221	0.8
250萬元~	216	18.3	991	4.2	785,446	2.0
500萬元~	259	21.9	1,965	8.4	1,813,744	4.7
1,000萬元~	204	17.3	2,674	11.4	3,041,005	7.9
2,500萬元~	61	5.2	1,722	7.4	2,131,287	5.5
5,000萬元~	24	2.0	1,119	4.8	1,563,014	4.1
1億元以上	16	1.3	13,946	59.7	28,745,361	74.7

三、從業人員

(一)按職務別及性別分：

民國112年底會計師事務所從業人數為23,356人，若與民國111年底之22,952人比較，增加404人(+1.8%)，其中合夥會計師(含執業會計師)增加1人，增加幅度微乎其微、理級主管增加85人(+2.2%)、專業領組減少90人(-2.1%)、專業助理增加107人(+1.1%)，其他人員增加301人(+12.8%)。若就從業人員職務別觀察，其中專業助理10,181人，占事務所從業人數比率最高，為43.6%、餘依序為專業領組4,246人，占18.2%、理級主管4,003人，占17.1%、其他人員2,644人，占11.3%及合夥會計師(含執業會計師)2,282人，占9.8%。

再就各職務性別分析，合夥會計師(含執業會計師)中男性1,368人，占59.9%，女性914人，占40.1%，即男性開業會計師約為女性之1.5倍；而理級主管、專業領組、專業助理及其他人員等則以女性為主，其中女性從業人數15,434人、男性5,640人，女性從業人數約為男性之2.7倍。另在職務性別比例方面，民國112年底男性理級主管、專業領組、專業助理及其他人員比例較民國111年底分別提高1個百分點、0.6個百分點、0.2個百分點及0.7個百分點，惟合夥會計師(含執業會計師)卻下降0.6個百分點。

表六 會計師事務所從業人數—按職務別及性別分

職 務 別	112年底					111年底					112年對 111年之 年增率 (%)
	合計 (人)	男性		女性		合計 (人)	男性		女性		
		人數 (人)	分配比 (%)	人數 (人)	分配比 (%)		人數 (人)	分配比 (%)	人數 (人)	分配比 (%)	
總 計	23,356	7,008	30.0	16,348	70.0	22,952	6,818	29.7	16,134	70.3	1.8
合夥會計師 (含執業會計師)	2,282	1,368	59.9	914	40.1	2,281	1,380	60.5	901	39.5	0.0
理級主管	4,003	1,392	34.8	2,611	65.2	3,918	1,323	33.8	2,595	66.2	2.2
專業領組	4,246	1,193	28.1	3,053	71.9	4,336	1,192	27.5	3,144	72.5	-2.1
專業助理	10,181	2,437	23.9	7,744	76.1	10,074	2,392	23.7	7,682	76.3	1.1
其他人員	2,644	618	23.4	2,026	76.6	2,343	531	22.7	1,812	77.3	12.8

註：其他人員含負責人事、庶務及其他與會審業務無關之職員、工友、警衛、工讀生等。

(二)按地區別分：

民國112年底會計師事務所從業人數為23,356人，若就縣市分布狀況觀察，位於臺北市者計17,429人，占從業人員總數74.6%，其餘縣市合計僅占25.4%，前五大地區依序為臺中市1,917人，占8.2%、新北市1,509人，占6.5%、高雄市695人，占3.0%、臺南市499人，占2.1%、桃園市486人，占2.1%。由此可知，會計師事務所之從業人員均集中在工商業發達都市化程度較高地區，尤以臺北市最為顯著。

表七 會計師事務所從業人數—按主事務所所在地分

地 區 別	112年底		111年底		110年底	
	人數 (人)	分配比 (%)	人數 (人)	分配比 (%)	人數 (人)	分配比 (%)
總 計	23,356	100.0	22,952	100.0	22,296	100.0
新北市	1,509	6.5	1,473	6.4	1,396	6.3
臺北市	17,429	74.6	17,164	74.8	16,765	75.2
桃園市	486	2.1	466	2.0	464	2.1
臺中市	1,917	8.2	1,802	7.9	1,679	7.5
臺南市	499	2.1	512	2.2	492	2.2
高雄市	695	3.0	666	2.9	710	3.2
宜蘭縣	24	0.1	23	0.1	31	0.1
新竹縣	170	0.7	153	0.7	144	0.6
苗栗縣	32	0.2	37	0.2	37	0.2
彰化縣	193	0.8	187	0.8	177	0.8
南投縣	29	0.1	30	0.1	27	0.1
雲林縣	25	0.1	24	0.1	23	0.1
嘉義縣	—	—	—	—	—	—
屏東縣	60	0.3	102	0.5	64	0.3
臺東縣	6	0.0	4	0.0	4	0.0
花蓮縣	53	0.2	52	0.2	48	0.2
澎湖縣	—	—	—	—	—	—
基隆市	24	0.1	18	0.1	16	0.1
新竹市	92	0.4	91	0.4	80	0.4
嘉義市	108	0.5	144	0.6	139	0.6
金門縣	5	0.0	4	0.0	—	—
連江縣	—	—	—	—	—	—

(三)按從業人員教育程度及年齡分：

民國112年底會計師事務所從業人員若按教育程度觀察，以大學程度者16,540人為最多（占70.8%），碩士程度者4,571人（占19.6%）次之，專科程度者1,490人（占6.4%）再次之，合計大專以上程度者即占逾九成七；若再就各職務別細分，除合夥會計師以碩士程度者1,187人（占52.0%）為最多，高於大學之975人（占42.7%），餘各類職務同樣皆以大學程度者居首，分別為理級主管2,487人（占62.1%）、專業領組3,105人（占73.1%）、專業助理8,285人（占81.4%），以及其他人員1,688人（占63.8%）。

表八 會計師事務所從業人員—按教育程度分

民國112年底

教育程度	合計		合夥會計師		理級主管	
	人數 (人)	分配比 (%)	人數 (人)	分配比 (%)	人數 (人)	分配比 (%)
總計	23,356	100.0	2,282	100.0	4,003	100.0
博士	93	0.4	65	2.9	22	0.6
碩士	4,571	19.6	1,187	52.0	1,228	30.7
大學	16,540	70.8	975	42.7	2,487	62.1
專科	1,490	6.4	52	2.3	222	5.5
高中(職)	581	2.5	3	0.1	44	1.1
其他	81	0.3	—	—	—	—

教育程度	專業領組		專業助理		其他人員	
	人數 (人)	分配比 (%)	人數 (人)	分配比 (%)	人數 (人)	分配比 (%)
總計	4,246	100.0	10,181	100.0	2,644	100.0
博士	—	—	—	—	6	0.2
碩士	856	20.2	1,110	10.9	190	7.2
大學	3,105	73.1	8,285	81.4	1,688	63.8
專科	242	5.7	576	5.6	398	15.1
高中(職)	43	1.0	203	2.0	288	10.9
其他	—	—	7	0.1	74	2.8

註：其他人員含負責人事、庶務及其他與會審業務無關之職員、工友、警衛、工讀生等。

另由會計師事務所從業人員之年齡觀察，以25歲至34歲者9,857人最多（占42.2%）；其次為未滿25歲者4,170人（占17.9%）；再次為35歲至44歲者4,068人（占17.4%），從業人員主要集中於青壯年(44歲以下)，共計18,095人（占77.5%）。

若以職務別區分，合夥會計師年齡層以45歲至54歲者806人最多（占35.3%），可知我國合夥會計師以45歲至54歲中壯年者為主力。理級主管則集中於25歲至44歲者計有2,689人（占67.2%），餘專業領組、專業助理及其他人員年齡層以25歲至34歲者居多。

表九 會計師事務所從業人員—按年齡分

民國112年底

年 齡	合 計		合夥會計師		理級主管	
	人數 (人)	分配比 (%)	人數 (人)	分配比 (%)	人數 (人)	分配比 (%)
總 計	23,356	100.0	2,282	100.0	4,003	100.0
未 滿 25 歲	4,170	17.9	—	—	2	0.0
25 — 34 歲	9,857	42.2	100	4.4	1,328	33.2
35 — 44 歲	4,068	17.4	431	18.9	1,361	34.0
45 — 54 歲	3,127	13.4	806	35.3	883	22.1
55 — 64 歲	1,561	6.7	616	27.0	362	9.0
65 歲 以 上	573	2.4	329	14.4	67	1.7

年 齡	專業領組		專業助理		其他人員	
	人數 (人)	分配比 (%)	人數 (人)	分配比 (%)	人數 (人)	分配比 (%)
總 計	4,246	100.0	10,181	100.0	2,644	100.0
未 滿 25 歲	84	2.0	3,384	33.2	700	26.5
25 — 34 歲	3,002	70.7	4,713	46.3	714	27.0
35 — 44 歲	639	15.1	1,171	11.5	466	17.6
45 — 54 歲	388	9.1	637	6.3	413	15.6
55 — 64 歲	116	2.7	235	2.3	232	8.8
65 歲 以 上	17	0.4	41	0.4	119	4.5

註：其他人員含負責人事、庶務及其他與會審業務無關之職員、工友、警衛、工讀生等。

四、全年各項收支與盈虧

(一)全年各項收入：

1. 按收入項目別分：

民國112年會計師事務所全年各項收入總額為390.8億元，較民國111年之369.3億元增加21.5億元，增5.8%。民國112年全年收入中絕大多數為執行業務收入，以其他財務簽證收入84.2億元為最多，占21.6%，其他依次為所得稅簽證申報收入67.7億元，占17.3%、其他稅務業務收入49.7億元，占12.7%、公開發行簽證收入48.4億元，占12.4%，其餘執行業務收入134.9億元，占34.5%。至於非執行業務收入(如利息收入及租金收入等)5.9億元，占收入總額之1.5%。

表十 會計師事務所全年各項收入—按收入項目別分

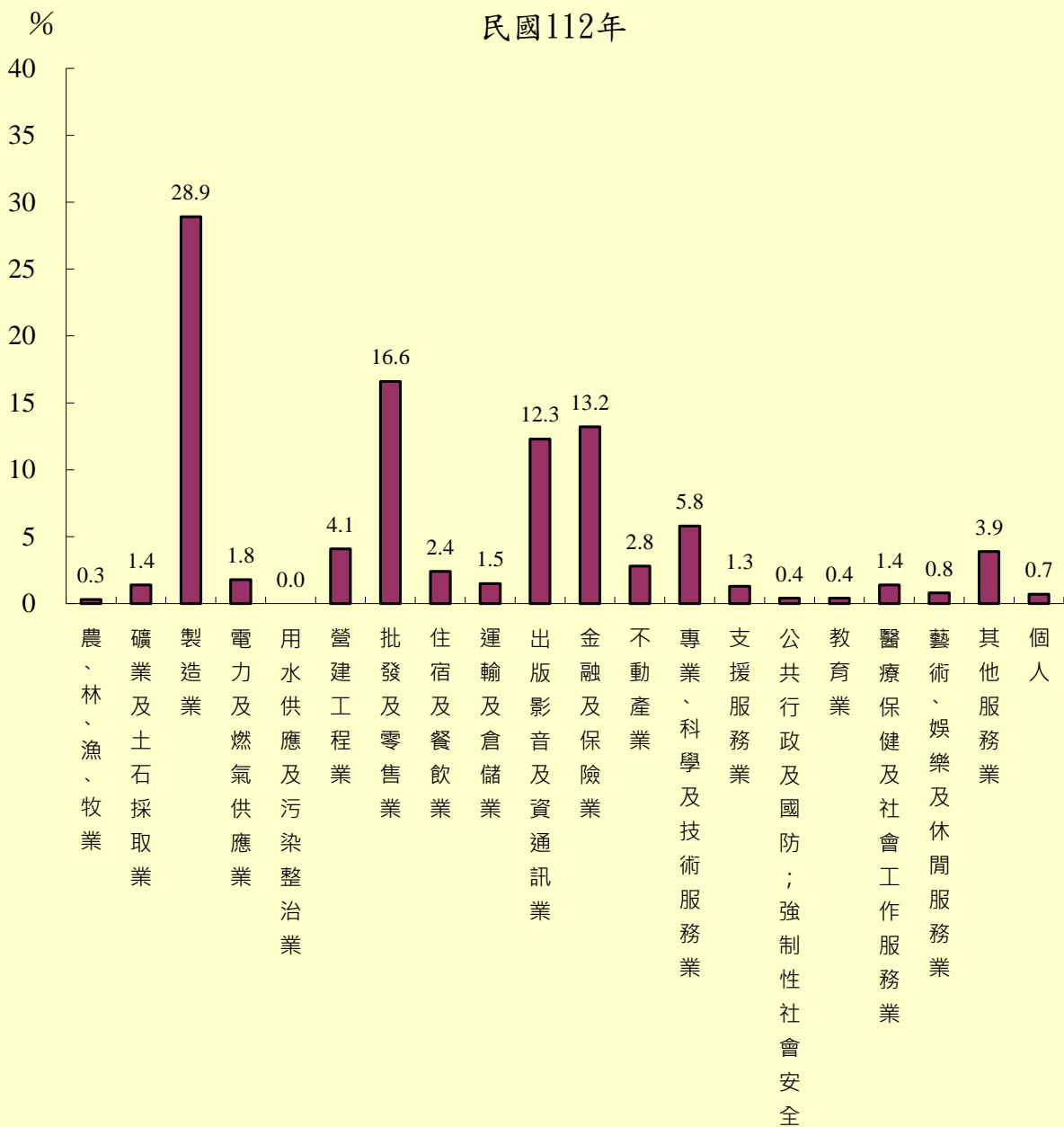
項 目 別	112年		111年		110年	
	金額 (千元)	分配比 (%)	金額 (千元)	分配比 (%)	金額 (千元)	分配比 (%)
總 計	39,078,213	100.0	36,931,845	100.0	34,484,356	100.0
執行業務收入	38,486,123	98.5	36,565,163	99.0	34,264,072	99.4
公開發行簽證收入	4,835,471	12.4	5,058,516	13.7	4,529,135	13.1
融資簽證收入	4,342,283	11.1	4,114,980	11.1	3,815,177	11.1
工商登記之資本額查核 簽證收入	146,858	0.4	150,542	0.4	176,926	0.5
其他財務簽證收入	8,422,173	21.6	7,846,208	21.2	7,882,182	22.9
所得稅簽證申報收入	6,771,523	17.3	6,545,614	17.7	6,014,543	17.5
稅務規劃收入	1,531,045	3.9	1,469,148	4.0	1,418,643	4.1
稅務行政救濟收入	65,178	0.2	79,644	0.2	67,231	0.2
其他稅務業務收入	4,969,200	12.7	4,567,013	12.4	4,520,063	13.1
管理顧問收入	2,284,551	5.8	1,880,321	5.1	1,617,450	4.7
工商登記收入	1,335,805	3.4	1,274,976	3.5	1,209,876	3.5
其他執行業務收入	3,782,036	9.7	3,578,201	9.7	3,012,845	8.7
非執行業務收入	592,090	1.5	366,682	1.0	220,284	0.6
利息收入	39,313	0.1	12,423	0.0	6,627	0.0
租金收入	25,866	0.1	25,207	0.1	25,299	0.1
其他非執行業務收入	526,911	1.3	329,052	0.9	188,358	0.5

註：其他執行業務泛指帳務處理、稽核、清算、鑑定及資產重估等。

2. 全年執行業務收入按委託人之業別及所在地區別分：

民國112年會計師事務所全年執行業務收入按委託人之業別觀察，以製造業111.2億元，占28.9%為最多，其他依次為批發及零售業63.8億元，占16.6%、金融及保險業50.8億元，占13.2%、出版影音及資通訊業47.5億元，占12.3%，四者合計273.3億元，占會計師事務所全年執行業務收入71.0%，係本業最主要業務收入來源。

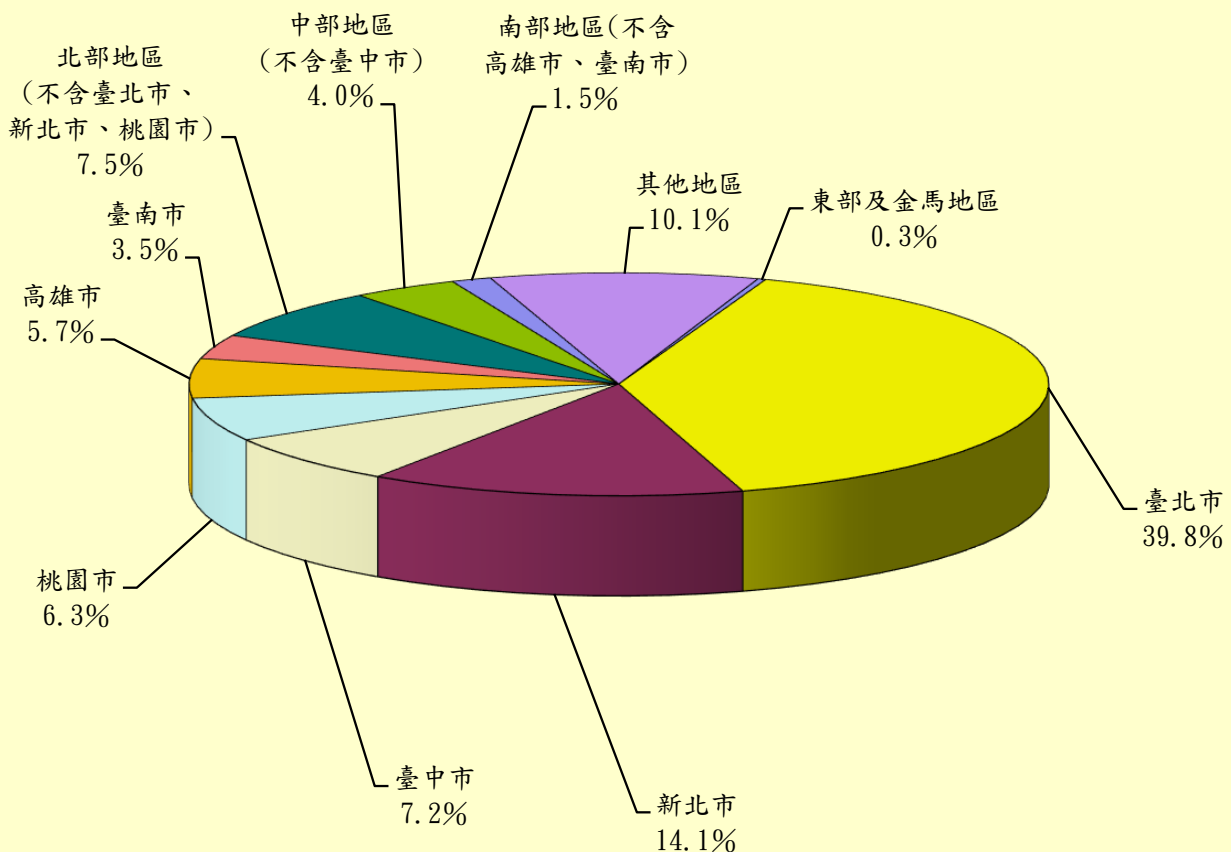
圖四 會計師事務所全年執行業務收入分配比—按委託人之業別分



如就委託人所在地區別觀之，民國112年執行業務收入來源以臺北市最多，計153.1億元，占39.8%、新北市54.1億元，占14.1%、臺中市27.6億元，占7.2%、桃園市24.4億元，占6.3%、高雄市22.0億元，占5.7%、臺南市13.6億元，占3.5%、北部地區（不含臺北市、新北市、桃園市）28.8億元，占7.5%、中部地區（不含臺中市）15.5億元，占4.0%、南部地區（不含高雄市、臺南市）5.6億元，占1.5%、其他地區38.9億元，占10.1%、東部及金馬地區僅1.3億元，占0.3%。

圖五 會計師事務所全年執行業務收入分配比—按委託人所在地區別分

民國112年



(二)全年各項支出：

民國112年會計師事務所全年各項支出總額為324.9億元，就其支出項目及分配比觀察，以薪資、伙食及加班支出187.3億元，占57.7%為最多，其他依次為職工福利、保險及退休支出29.9億元，占9.2%，租金、修繕及折舊支出20.3億元，占6.2%，文具書報及交際廣告等16.4億元，占5.0%，旅費支出6.8億元，占2.1%，最少者為水電瓦斯及燃料支出與進修訓練、研究費及佣金支出，兩者合計為4.6億元，占1.4%。

若比較民國112年與民國111年之各項支出分配，在職工福利、保險及退休支出、旅費支出、其他支出，較民國111年分別增加0.4個百分點、0.6個百分點及0.6個百分點，薪資、伙食及加班支出、租金、修繕及折舊支出卻分別減少0.8個百分點及0.6個百分點，其餘項目分配比變化不大。

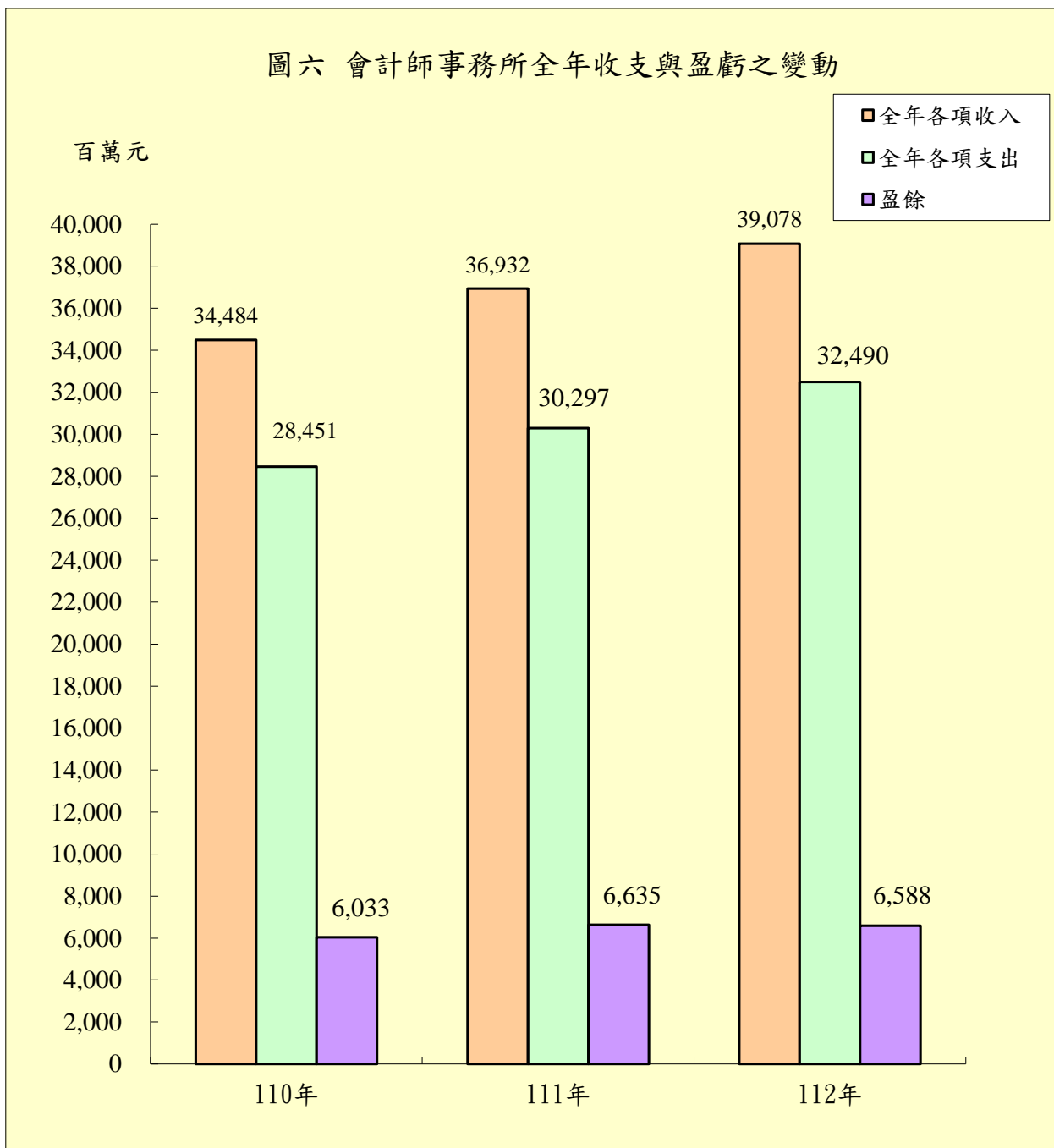
表十一 會計師事務所全年各項支出—按支出項目別分

項 目 別	112年		111年		110年	
	金額 (千元)	分配比 (%)	金額 (千元)	分配比 (%)	金額 (千元)	分配比 (%)
總 計	32,490,200	100.0	30,296,758	100.0	28,450,632	100.0
薪資、伙食及加班支出	18,734,307	57.7	17,713,451	58.5	16,870,888	59.3
職工福利、保險及退休支出	2,992,132	9.2	2,672,579	8.8	2,509,454	8.8
進修訓練、研究費及佣金支出	183,804	0.6	155,073	0.5	120,421	0.4
旅費支出	675,133	2.1	469,266	1.5	440,872	1.6
租金、修繕及折舊支出	2,028,833	6.2	2,054,521	6.8	1,885,331	6.6
文具書報、印刷及郵電支出	554,486	1.7	538,141	1.8	531,972	1.9
交際及廣告支出	1,081,215	3.3	1,032,223	3.4	940,066	3.3
水電瓦斯及燃料支出	275,971	0.8	260,018	0.9	222,130	0.8
其他支出	5,964,319	18.4	5,401,487	17.8	4,929,497	17.3

註：其他支出包括利息、稅捐、雜項購置等費用支出。

(三)盈餘：

民國112年會計師事務所全年各項收入總額為390.8億元，全年各項支出總額為324.9億元，收支相抵盈餘為65.9億元、利潤率為16.9%，較民國111年盈餘66.4億元及利潤率18.0%，盈餘減少0.5億元，利潤率減少1.1個百分點。



五、會計師事務所赴大陸執業情形

為服務至大陸投資之台商客戶，並擴展業務範圍，若干開業會計師亦赴大陸執業，提供查核、簽證及諮詢等服務。本調查為瞭解會計師事務所服務業務概況，自民國91年起增列問項，蒐集相關資訊，以供各界參考。

根據調查，在民國112年曾赴大陸執行業務之會計師事務所計18家，與事務所總家數1,182家比較，僅占1.5%。在此18家中，13家係聯合開業之會計師事務所，單獨執業者僅5家；如以從業人數規模區分，未滿20人者7家，從業人數規模20人以上者11家；如以事務所執業收入規模區分，未滿1,000萬元者3家，1,000萬元以上未滿1億元者7家，1億元以上者8家。

各事務所赴大陸執業原因，以配合客戶需要者最多，比重達91.7%，為拓展業務市場者為8.3%。至其在大陸執業方式，以由臺灣派人前往者最多，比重達83.3%，由當地人力代勞者僅8.3%。若與民國111年相較，赴大陸執業原因，拓展業務市場增加0.4個百分點，配合客戶需要下降0.4個百分點，而在大陸執業方式，由臺灣派人前往下降2.0個百分點，變動幅度較大。

各事務所赴大陸執業收入，據統計約為1.7億元，與全體事務所總執業收入384.9億元比較，僅占0.4%。就此項收入分配觀察，94.8%係由從業人數達300人以上之事務所取得，99.0%係由執業收入在1億元以上之超大型事務所取得。各事務所在大陸執業項目，以「查核臺灣轉投資公司帳務」為主，占58.7%，其次依次為「配合進行法定審計等業務」、「評估投資案件及諮詢」及「查核指定企業財務報告」，各占29.0%、10.6%及1.3%。

表十二 會計師事務所赴大陸執業家數

民國112年底

單位：家數

從業人數規模	事務所 總家數	赴大陸 執業家數	執業收入規模	事務所 總家數	赴大陸 執業家數
合計	1,182	18	合計	1,182	18
未滿 20人	1,069	7	未滿100萬元	213	1
20— 29人	49	1	100萬元~	189	1
30— 39人	22	1	250萬元~	216	—
40— 49人	14	—	500萬元~	259	1
50— 99人	15	2	1,000萬元~	204	3
100—199人	4	—	2,500萬元~	61	3
200—299人	1	—	5,000萬元~	24	1
300人以上	8	7	1億元以上	16	8

表十三 會計師事務所赴大陸執業原因及方式

單位：%

赴大陸執業原因	112年	111年	在大陸執業方式	112年	111年
配合客戶需要	91.7	92.1	由臺灣派人前往	83.3	85.3
拓展業務市場	8.3	7.9	當地人力代勞	8.3	8.8
同業之間競爭	—	—	設置企管顧問公司	2.8	—
其他	—	—	其他	5.6	5.9

表十四 會計師事務所赴大陸執業收入及項目

民國112年

單位：千元；%

從業人數 規模	赴大陸 執業 收入 (千元)	赴大陸執業項目(%)						
		查核臺灣 轉投資公 司帳務	配合查核 當地公司 財務報告	查核指定 企業財務 報告	配合進行 法定審計 等業務	評估投資 案件及諮 詢	代辦大陸企 業及個人相 關業務	其他執業 項目
合計	168,544	58.7	—	1.3	29.0	10.6	—	0.4
未滿 20人	933	28.7	—	—	—	—	—	71.3
20— 29人	774	100.0	—	—	—	—	—	—
30— 39人	—	—	—	—	—	—	—	—
40— 49人	—	—	—	—	—	—	—	—
50— 99人	7,056	60.0	—	30.0	—	10.0	—	—
100—199人	—	—	—	—	—	—	—	—
200—299人	—	—	—	—	—	—	—	—
300人以上	159,782	58.6	—	—	30.6	10.8	—	—

六、近三年臺灣地區會計師事務所服務業調查結果摘要

表十五 近三年臺灣地區會計師事務所服務業調查結果摘要

項 目 別	112年		111年		110年	
		年增率%		年增率%		年增率%
1. 年底事務所家數(家)	1,182	-0.7	1,190	-0.8	1,200	3.9
2. 年底執業場所數(個)	1,347	-0.2	1,350	-0.4	1,356	5.1
3. 年底事務所從業人數(人)	23,356	1.8	22,952	2.9	22,296	-0.4
4. 從業人員薪資所得(千元)	18,734,307	5.8	17,713,451	5.0	16,870,888	3.6
5. 全年各項收入總額(千元)	39,078,213	5.8	36,931,845	7.1	34,484,356	2.3
6. 全年各項支出總額(千元)	32,490,200	7.2	30,296,758	6.5	28,450,632	2.5
7. 全年盈虧總額(千元)	6,588,013	-0.7	6,635,087	10.0	6,033,724	1.8
8. 事務所經營規模						
(1) 平均每一事務所從業人數(人)	20	2.4	19	3.8	19	-4.1
(2) 平均每一員工全年薪資(千元)	749	3.3	725	2.6	707	4.2
(3) 平均每一事務所全年收入(千元)	33,061	6.5	31,035	8.0	28,737	-1.5
(4) 平均每一事務所全年支出(千元)	27,487	8.0	25,459	7.4	23,709	-1.4
(5) 平均每一事務所盈虧(千元)	5,574	0.0	5,576	10.9	5,028	-2.1
9. 事務所經營利潤率(%) (盈虧/全年收入)	16.9	-	18.0	-	17.5	-

註：1. 從業人員薪資所得，包括聯合開業之開業會計師依照契約所定認列之薪資在內。

2. 「平均每一員工全年薪資」不包括上述合夥會計師之薪資在內。

$((18,734,307 - 2,957,374) \text{千元} / (23,356 - 2,282) \text{人}) = 748.6 \text{千元}$

貳、統計表

表 1 會計師事務所

中華民國

	年底事務所 家數 (家)	執業場所個數 (個) (註2)	年底從業人員 (人)	事務所執行 業務收入 (千元)	成立管理顧問 公司家數 (家)
合 計	1,182	1,347	23,356	38,486,123	142
按組織形態分					
單獨執業	886	891	4,368	3,893,576	93
聯合開業	296	456	18,988	34,592,548	49
按從業人數分					
未滿5人	536	538	1,232	1,103,456	39
5人~ 9人	330	342	2,214	2,279,380	44
10人~ 19人	203	229	2,674	2,697,374	36
20人~ 29人	49	66	1,177	1,355,753	9
30人~ 39人	22	42	733	859,398	3
40人~ 49人	14	32	608	673,458	1
50人~ 99人	15	38	1,018	1,179,662	4
100人~199人	4	13	624	922,682	1
200人~299人	1	4	260	362,600	1
300人以上	8	43	12,816	27,052,359	4
按地區別分					
新 北 市	177	188	1,509	1,658,681	19
臺 北 市	486	586	17,429	32,550,547	68
桃 園 市	66	73	486	559,384	7
臺 中 市	181	204	1,917	1,757,647	26
臺 南 市	57	67	499	452,333	3
高 雄 市	90	95	695	659,464	9
宜 蘭 縣	4	4	24	27,105	—
新 竹 縣	17	19	170	176,004	3
苗 栗 縣	7	7	32	39,395	—
彰 化 縣	37	39	193	180,071	1
南 投 縣	5	5	29	30,046	2
雲 林 縣	8	8	25	25,620	—
嘉 義 縣	—	—	—	—	—
屏 東 縣	8	8	60	51,581	—
臺 東 縣	2	2	6	4,890	—
花 蓮 縣	4	4	53	61,469	1
澎 湖 縣	—	—	—	—	—
基 隆 市	4	6	24	10,517	—
新 竹 市	20	20	92	94,979	1
嘉 義 市	8	10	108	141,152	1
金 門 縣	1	2	5	5,237	1
按全年收入分					
未滿50萬元	129	129	238	18,528	6
50萬元~	84	84	175	62,517	3
100萬元~	189	191	526	325,221	15
250萬元~	216	219	991	785,446	22
500萬元~	259	276	1,965	1,813,744	48
1,000萬元~	204	231	2,674	3,041,005	24
2,500萬元~	61	96	1,722	2,131,287	12
5,000萬元~	24	54	1,119	1,563,014	5
1億元以上	16	67	13,946	28,745,361	7

註：1. 因尾數四捨五入關係，總數與細數間容或不等。(以下各表均同)

2. 係依場所單位資料統計。

3. 係指年底實際運用固定資產總值「自有」加「租用或借用價值」減「出租或出借價值」之餘額。

經營概況

112年

從業人員 薪資所得 (千元)	事務所收入 總額 (千元)	事務所支出 總額 (千元)	赴大陸執行 業務家數 (家)	實際運用固定 資產總額 (千元) (註3)
18,734,307	39,078,213	32,490,200	18	24,120,577
1,627,920	3,908,079	3,102,531	5	7,629,006
17,106,387	35,170,134	29,387,668	13	16,491,571
310,117	1,107,360	823,404	2	3,160,745
934,959	2,287,110	1,802,423	3	3,560,413
1,317,480	2,709,605	2,231,113	2	4,405,458
652,023	1,360,308	1,086,433	1	929,254
408,703	862,232	723,968	1	816,427
317,488	674,378	565,161	—	719,089
618,449	1,189,721	1,020,802	2	1,190,962
519,028	926,092	792,721	—	339,704
176,863	362,602	265,545	—	88,470
13,479,197	27,598,806	23,178,629	7	8,910,057
740,595	1,663,978	1,284,645	2	1,523,366
16,119,856	33,124,348	27,786,507	12	18,539,115
215,088	562,627	457,027	—	438,217
834,150	1,761,082	1,449,797	2	1,898,331
190,517	454,161	344,113	—	423,666
274,321	662,057	511,589	1	490,921
15,094	27,123	21,473	—	30,076
72,458	176,395	136,043	1	185,343
14,724	39,406	29,101	—	56,215
69,147	180,513	139,233	—	183,281
11,047	30,051	26,127	—	53,656
9,392	25,625	17,431	—	28,197
—	—	—	—	—
24,495	52,002	44,127	—	49,606
1,848	4,890	3,524	—	3,005
30,134	61,474	45,239	—	19,064
—	—	—	—	—
3,370	10,547	6,657	—	2,299
36,906	95,016	75,202	—	143,730
68,517	141,673	108,481	—	51,885
2,648	5,246	3,884	—	602
41,142	18,975	88,635	1	520,007
19,383	62,682	46,964	—	316,960
108,988	326,274	250,326	1	1,342,847
298,028	787,253	618,628	—	1,613,420
773,983	1,821,474	1,451,686	1	3,244,908
1,383,211	3,054,753	2,444,016	3	4,109,695
963,285	2,136,785	1,705,230	3	1,849,871
760,125	1,570,183	1,276,642	1	1,389,872
14,386,162	29,299,833	24,608,072	8	9,732,997

表 2 會計師事務所家數—按組織型態分

中華民國112年底

單位：家

	合 計	單 獨 執 業	聯 合 開 業
合 計	1,182	886	296
按從業人數分			
未滿5人	536	511	25
5人~ 9人	330	268	62
10人~ 19人	203	99	104
20人~ 29人	49	8	41
30人~ 39人	22	—	22
40人~ 49人	14	—	14
50人~ 99人	15	—	15
100人~199人	4	—	4
200人~299人	1	—	1
300人以上	8	—	8
按地區別分			
新 北 市	177	151	26
臺 北 市	486	315	171
桃 園 市	66	48	18
臺 中 市	181	150	31
臺 南 市	57	46	11
高 雄 市	90	72	18
宜 蘭 縣	4	4	—
新 竹 縣	17	11	6
苗 栗 縣	7	7	—
彰 化 縣	37	31	6
南 投 縣	5	4	1
雲 林 縣	8	7	1
嘉 義 縣	—	—	—
屏 東 縣	8	8	—
臺 東 縣	2	2	—
花 蓮 縣	4	4	—
澎 湖 縣	—	—	—
基 隆 市	4	3	1
新 竹 市	20	17	3
嘉 義 市	8	6	2
金 門 縣	1	—	1

表 3 會計師事務所家數—按有無分事務所分

中華民國112年底

單位：家

	合 計	無分事務所	依 分 事 務 所 個 數					
			小 計	1 個	2 個	3 個	4 個	5個以上
合 計	1,182	1,080	102	71	17	4	7	3
按組織形態分								
單獨執業	886	881	5	5	—	—	—	—
聯合開業	296	199	97	66	17	4	7	3
按從業人數分								
未滿5人	536	534	2	2	—	—	—	—
5人~ 9人	330	318	12	12	—	—	—	—
10人~ 19人	203	177	26	26	—	—	—	—
20人~ 29人	49	34	15	13	2	—	—	—
30人~ 39人	22	10	12	6	5	—	1	—
40人~ 49人	14	4	10	6	2	—	2	—
50人~ 99人	15	3	12	4	6	1	1	—
100人~199人	4	—	4	1	1	2	—	—
200人~299人	1	—	1	—	—	1	—	—
300人以上	8	—	8	1	1	—	3	3
按地區別分								
新 北 市	177	169	8	7	—	—	1	—
臺 北 市	486	431	55	35	10	3	4	3
桃 園 市	66	62	4	3	—	—	1	—
臺 中 市	181	167	14	8	4	1	1	—
臺 南 市	57	49	8	6	2	—	—	—
高 雄 市	90	85	5	5	—	—	—	—
宜 蘭 縣	4	4	—	—	—	—	—	—
新 竹 縣	17	15	2	2	—	—	—	—
苗 栗 縣	7	7	—	—	—	—	—	—
彰 化 縣	37	35	2	2	—	—	—	—
南 投 縣	5	5	—	—	—	—	—	—
雲 林 縣	8	8	—	—	—	—	—	—
嘉 義 縣	—	—	—	—	—	—	—	—
屏 東 縣	8	8	—	—	—	—	—	—
臺 東 縣	2	2	—	—	—	—	—	—
花 蓮 縣	4	4	—	—	—	—	—	—
澎 湖 縣	—	—	—	—	—	—	—	—
基 隆 市	4	3	1	—	1	—	—	—
新 竹 市	20	20	—	—	—	—	—	—
嘉 義 市	8	6	2	2	—	—	—	—
金 門 縣	1	—	1	1	—	—	—	—
按全年收入分								
未滿50萬元	129	129	—	—	—	—	—	—
50萬元~	84	84	—	—	—	—	—	—
100萬元~	189	187	2	2	—	—	—	—
250萬元~	216	213	3	3	—	—	—	—
500萬元~	259	243	16	15	1	—	—	—
1,000萬元~	204	178	26	25	1	—	—	—
2,500萬元~	61	37	24	18	3	1	2	—
5,000萬元~	24	8	16	6	8	—	2	—
1億元以上	16	1	15	2	4	3	3	3

表 4 會計師事務所家數

中華民國

	合 計	民 國 59年以前	民 國 60年—64年	民 國 65年—69年	民 國 70年—74年	民 國 75年—79年	民 國 80年—84年
合 計	1,182	8	10	18	50	78	165
按組織形態分							
單獨執業	886	5	4	12	24	47	117
聯合開業	296	3	6	6	26	31	48
按從業人數分							
未滿5人	536	3	2	7	12	19	42
5人~ 9人	330	2	—	4	15	27	65
10人~ 19人	203	2	4	1	12	18	39
20人~ 29人	49	—	—	3	5	6	8
30人~ 39人	22	—	—	—	2	2	6
40人~ 49人	14	—	—	2	1	1	2
50人~ 99人	15	—	2	1	1	1	2
100人~199人	4	—	—	—	2	1	—
200人~299人	1	—	—	—	—	—	1
300人以上	8	1	2	—	—	3	—
按地區別分							
新 北 市	177	1	—	1	3	12	18
臺 北 市	486	5	7	14	31	44	77
桃 園 市	66	—	—	1	—	2	10
臺 中 市	181	1	1	—	10	8	22
臺 南 市	57	—	—	—	1	5	10
高 雄 市	90	1	2	1	2	3	15
宜 蘭 縣	4	—	—	—	—	—	—
新 竹 縣	17	—	—	—	—	—	1
苗 栗 縣	7	—	—	—	—	—	1
彰 化 縣	37	—	—	1	2	2	2
南 投 縣	5	—	—	—	—	1	—
雲 林 縣	8	—	—	—	—	—	3
嘉 義 縣	—	—	—	—	—	—	—
屏 東 縣	8	—	—	—	—	—	2
臺 東 縣	2	—	—	—	—	—	—
花 蓮 縣	4	—	—	—	—	—	1
澎 湖 縣	—	—	—	—	—	—	—
基 隆 市	4	—	—	—	—	—	—
新 竹 市	20	—	—	—	1	1	1
嘉 義 市	8	—	—	—	—	—	2
金 門 縣	1	—	—	—	—	—	—

一按開業時間分

112年底

單位：家

民國 85年—89年	民國 90年—94年	民國 95年—99年	民國 100年—104年	民國 105年—109年	民國 110年	民國 111年	民國 112年
113	104	166	169	182	39	26	54
81	76	122	140	154	35	24	45
32	28	44	29	28	4	2	9
39	43	72	89	121	31	18	38
31	29	48	48	37	7	6	11
31	15	31	26	19	—	2	3
2	9	9	2	3	1	—	1
4	2	4	—	1	—	—	1
4	2	1	1	—	—	—	—
2	3	1	2	—	—	—	—
—	—	—	—	1	—	—	—
—	—	—	—	—	—	—	—
—	1	—	1	—	—	—	—
20	19	21	32	29	6	4	11
43	48	63	50	66	9	8	21
6	6	15	9	8	3	2	4
17	11	23	33	31	10	4	10
6	2	8	8	14	1	1	1
8	9	18	14	8	5	3	1
1	—	1	2	—	—	—	—
1	4	2	4	4	—	1	—
—	1	1	4	—	—	—	—
4	2	5	5	8	2	1	3
—	—	—	2	2	—	—	—
1	—	1	—	1	1	—	1
—	—	—	—	—	—	—	—
—	—	1	2	2	—	—	1
1	—	—	—	1	—	—	—
1	—	1	—	—	—	—	1
—	—	—	—	—	—	—	—
—	1	—	1	1	—	1	—
2	1	4	2	7	1	—	—
2	—	2	1	—	—	1	—
—	—	—	—	—	1	—	—

表 5 會計師事務所營運數位化

中華民國

	年底事務所 家數	使用電腦 家數	使用電腦 管理帳務家數	運用電子方式 經營家數
合 計	1,182	1,137	1,116	381
按組織形態分				
單獨執業	886	851	830	264
聯合開業	296	286	286	117
按從業人數分				
未滿5人	536	515	494	161
5人~ 9人	330	316	315	108
10人~ 19人	203	195	197	70
20人~ 29人	49	49	49	16
30人~ 39人	22	22	22	7
40人~ 49人	14	13	13	4
50人~ 99人	15	14	13	6
100人~199人	4	4	4	3
200人~299人	1	1	1	1
300人以上	8	8	8	5
按地區別分				
新 北 市	177	169	167	61
臺 北 市	486	460	451	146
桃 園 市	66	63	60	23
臺 中 市	181	177	172	63
臺 南 市	57	57	56	17
高 雄 市	90	89	89	18
宜 蘭 縣	4	4	4	3
新 竹 縣	17	17	17	11
苗 栗 縣	7	6	6	2
彰 化 縣	37	36	36	14
南 投 縣	5	5	5	1
雲 林 縣	8	8	8	4
嘉 義 縣	—	—	—	—
屏 東 縣	8	7	7	1
臺 東 縣	2	2	2	2
花 蓮 縣	4	4	4	3
澎 湖 縣	—	—	—	—
基 隆 市	4	4	4	2
新 竹 市	20	20	20	7
嘉 義 市	8	8	7	3
金 門 縣	1	1	1	—
按全年收入分				
未滿50萬元	129	118	105	40
50萬元~	84	80	77	28
100萬元~	189	185	184	57
250萬元~	216	209	206	58
500萬元~	259	248	248	89
1,000萬元~	204	199	199	63
2,500萬元~	61	59	59	27
5,000萬元~	24	23	22	10
1億元以上	16	16	16	9

註：運用電子方式經營家數與運用電子方式情形總數不等，係因運用電子方式情形可複選。

及投保情形

112年底

單位：家

運用電子方式情形(註)			投保「責任保險」家數			
營業資訊提供	電子交易轉帳	其他	合計	國內保險	國外保險	
217	304	18	79	74	5	
140	218	9	37	37	—	
77	86	9	42	37	5	
85	134	7	16	16	—	
61	86	5	17	17	—	
38	56	4	15	15	—	
15	8	—	6	5	1	
6	5	—	8	8	—	
2	4	—	1	1	—	
4	5	—	5	5	—	
1	2	1	3	3	—	
—	1	1	1	1	—	
5	3	—	7	3	4	
37	50	1	9	9	—	
85	113	9	39	34	5	
16	17	—	2	2	—	
31	58	2	13	13	—	
8	13	1	2	2	—	
10	11	2	7	7	—	
1	2	—	1	1	—	
8	9	—	—	—	—	
2	2	1	—	—	—	
7	11	1	3	3	—	
—	1	—	1	1	—	
3	4	—	—	—	—	
—	—	—	—	—	—	
—	1	—	—	—	—	
2	1	—	1	1	—	
1	2	1	—	—	—	
—	—	—	—	—	—	
1	1	—	—	—	—	
3	6	—	—	—	—	
2	2	—	1	1	—	
—	—	—	—	—	—	
20	34	1	1	1	—	
15	23	2	2	2	—	
28	49	—	6	6	—	
32	48	4	12	12	—	
48	68	5	11	11	—	
40	48	3	19	19	—	
23	21	1	10	9	1	
5	7	—	5	5	—	
6	6	2	13	9	4	

表 6 會計師事務所

中華民國

	總 計			合 夥 會 計 師 (含執業會計師)			理 級 主	
	合計	男	女	小計	男	女	小計	男
合 計	23,356	7,008	16,348	2,282	1,368	914	4,003	1,392
按組織形態分								
單獨執業	4,368	1,155	3,213	831	497	334	423	101
聯合開業	18,988	5,853	13,135	1,451	871	580	3,580	1,291
按從業人數分								
未滿5人	1,232	422	810	514	277	237	79	24
5人~ 9人	2,214	555	1,659	381	258	123	221	49
10人~ 19人	2,674	673	2,001	354	216	138	288	69
20人~ 29人	1,177	293	884	136	90	46	141	30
30人~ 39人	733	186	547	87	57	30	63	13
40人~ 49人	608	153	455	73	44	29	65	13
50人~ 99人	1,018	281	737	111	67	44	140	39
100人~199人	624	207	417	60	39	21	116	41
200人~299人	260	51	209	8	2	6	55	12
300人以上	12,816	4,187	8,629	558	318	240	2,835	1,102
按地區別分								
新 北 市	1,509	404	1,105	246	126	120	117	26
臺 北 市	17,429	5,548	11,881	1,352	814	538	3,545	1,296
桃 園 市	486	113	373	108	55	53	31	4
臺 中 市	1,917	507	1,410	247	153	94	179	39
臺 南 市	499	103	396	75	52	23	26	3
高 雄 市	695	144	551	108	75	33	52	12
宜 蘭 縣	24	7	17	5	4	1	2	—
新 竹 縣	170	38	132	24	18	6	12	4
苗 栗 縣	32	5	27	7	5	2	1	—
彰 化 縣	193	50	143	37	23	14	11	2
南 投 縣	29	9	20	6	4	2	3	—
雲 林 縣	25	9	16	9	8	1	—	—
嘉 義 縣	—	—	—	—	—	—	—	—
屏 東 縣	60	12	48	6	4	2	8	3
臺 東 縣	6	1	5	2	1	1	—	—
花 蓮 縣	53	8	45	4	3	1	9	2
澎 湖 縣	—	—	—	—	—	—	—	—
基 隆 市	24	9	15	7	3	4	1	1
新 竹 市	92	16	76	21	10	11	3	—
嘉 義 市	108	24	84	16	9	7	3	—
金 門 縣	5	1	4	2	1	1	—	—
按全年收入分								
未滿50萬元	238	95	143	120	59	61	16	5
50萬元~	175	71	104	84	42	42	13	7
100萬元~	526	181	345	183	105	78	47	13
250萬元~	991	283	708	219	125	94	70	22
500萬元~	1,965	484	1,481	312	204	108	182	37
1,000萬元~	2,674	648	2,026	361	241	120	303	66
2,500萬元~	1,722	407	1,315	188	117	71	182	40
5,000萬元~	1,119	315	804	156	94	62	121	28
1億元以上	13,946	4,524	9,422	659	381	278	3,069	1,174

註：其他人員含負責人事、庶務及其他與會審業務無關之職員、工友、警衛、工讀生等。

從業人數－按職務及性別分

112年底

單位：人

管	專業領組			專業助理			其他人員(註)			
	女	小計	男	女	小計	男	女	小計	男	女
	2,611	4,246	1,193	3,053	10,181	2,437	7,744	2,644	618	2,026
	322	520	90	430	1,961	278	1,683	633	189	444
	2,289	3,726	1,103	2,623	8,220	2,159	6,061	2,011	429	1,582
	55	94	15	79	384	50	334	161	56	105
	172	260	34	226	1,035	132	903	317	82	235
	219	399	67	332	1,277	210	1,067	356	111	245
	111	151	35	116	607	92	515	142	46	96
	50	93	20	73	430	84	346	60	12	48
	52	82	12	70	300	60	240	88	24	64
	101	169	40	129	487	108	379	111	27	84
	75	88	29	59	274	88	186	86	10	76
	43	64	16	48	115	14	101	18	7	11
	1,733	2,846	925	1,921	5,272	1,599	3,673	1,305	243	1,062
	91	165	27	138	690	139	551	291	86	205
	2,249	3,598	1,095	2,503	7,101	1,949	5,152	1,833	394	1,439
	27	57	4	53	214	25	189	76	25	51
	140	236	43	193	1,024	212	812	231	60	171
	23	55	7	48	311	32	279	32	9	23
	40	69	12	57	393	25	368	73	20	53
	2	—	—	—	15	3	12	2	—	2
	8	24	—	24	90	13	77	20	3	17
	1	2	—	2	20	—	20	2	—	2
	9	14	2	12	104	16	88	27	7	20
	3	—	—	—	18	5	13	2	—	2
	—	1	—	1	14	1	13	1	—	1
	—	—	—	—	—	—	—	—	—	—
	5	2	—	2	39	4	35	5	1	4
	—	—	—	—	—	—	—	4	—	4
	7	4	—	4	35	3	32	1	—	1
	—	—	—	—	—	—	—	—	—	—
	—	1	—	1	5	—	5	10	5	5
	3	8	—	8	49	2	47	11	4	7
	3	10	3	7	56	8	48	23	4	19
	—	—	—	—	3	—	3	—	—	—
	11	19	6	13	55	16	39	28	9	19
	6	8	1	7	44	10	34	26	11	15
	34	53	13	40	171	24	147	72	26	46
	48	98	20	78	397	52	345	207	64	143
	145	232	33	199	958	134	824	281	76	205
	237	369	54	315	1,337	196	1,141	304	91	213
	142	238	43	195	928	158	770	186	49	137
	93	180	39	141	558	130	428	104	24	80
	1,895	3,049	984	2,065	5,733	1,717	4,016	1,436	268	1,168

表 7 會計師事務所從業人數

中華民國

	總 計	合 夥 會 計 師 (含執業會計師)
合 計	23,356	2,282
按從業身份分		
自營業者	2,135	1,873
無酬家屬工作者	139	10
常僱員工	20,308	399
臨時員工	774	—
按教育程度分		
博 士	93	65
碩 士	4,571	1,187
大 學	16,540	975
專 科	1,490	52
高 中 (職)	581	3
其 他	81	—
按年 齡 分		
未 滿 25 歲	4,170	—
25 — 34 歲	9,857	100
35 — 44 歲	4,068	431
45 — 54 歲	3,127	806
55 — 64 歲	1,561	616
65 歲 以 上	573	329
按是否取得會計師資格分		
具有會計師資格者 男	2,089	1,368
女	1,696	914
不具會計師資格者 男	4,919	—
女	14,652	—
按從事業務分		
審 計 服 務	12,366	1,531
稅 務 服 務	4,394	474
管 理 顧 問	1,116	74
會 計 服 務	3,655	152
其 他	1,819	49

註：其他人員含負責人事、庶務及其他與會審業務無關之職員、工友、警衛、工讀生等。

一按教育程度、年齡、會計師資格及從事業務分

112年底

單位：人

理 級 主 管	專 業 領 組	專 業 助 理	其 他 人 員 (註)
4,003	4,246	10,181	2,644
61	44	124	33
41	11	35	42
3,889	4,182	9,854	1,984
12	9	168	585
22	—	—	6
1,228	856	1,110	190
2,487	3,105	8,285	1,688
222	242	576	398
44	43	203	288
—	—	7	74
2	84	3,384	700
1,328	3,002	4,713	714
1,361	639	1,171	466
883	388	637	413
362	116	235	232
67	17	41	119
363	179	171	8
458	156	158	10
1,029	1,014	2,266	610
2,153	2,897	7,586	2,016
2,033	2,483	5,758	561
960	925	1,805	230
388	281	277	96
299	399	2,177	628
323	158	160	1,129

表 8 會計師事務所

中華民國

	合 計	博 士	碩 士
合 計	23,356	93	4,571
按組織形態分			
單獨執業	4,368	39	523
聯合開業	18,988	54	4,048
按從業人數分			
未滿5人	1,232	20	270
5人~ 9人	2,214	17	271
10人~ 19人	2,674	9	244
20人~ 29人	1,177	12	106
30人~ 39人	733	1	60
40人~ 49人	608	3	49
50人~ 99人	1,018	3	66
100人~199人	624	5	81
200人~299人	260	—	95
300人以上	12,816	23	3,329
按地區別分			
新 北 市	1,509	6	129
臺 北 市	17,429	62	3,947
桃 園 市	486	4	54
臺 中 市	1,917	14	220
臺 南 市	499	1	54
高 雄 市	695	1	67
宜 蘭 縣	24	—	4
新 竹 縣	170	—	22
苗 栗 縣	32	—	5
彰 化 縣	193	1	27
南 投 縣	29	—	2
雲 林 縣	25	—	4
嘉 義 縣	—	—	—
屏 東 縣	60	1	3
臺 東 縣	6	—	1
花 蓮 縣	53	—	5
澎 湖 縣	—	—	—
基 隆 市	24	—	5
新 竹 市	92	1	13
嘉 義 市	108	2	8
金 門 縣	5	—	1
按全年收入分			
未滿50萬元	238	7	73
50萬元~	175	2	44
100萬元~	526	7	104
250萬元~	991	6	137
500萬元~	1,965	17	214
1,000萬元~	2,674	10	238
2,500萬元~	1,722	11	147
5,000萬元~	1,119	5	94
1億元以上	13,946	28	3,520

從業人員教育程度

112年底

單位：人

大 學	專 科	高 中 (職)	其 他
16,540	1,490	581	81
2,894	648	224	40
13,646	842	357	41
682	182	63	15
1,461	334	115	16
1,955	344	103	19
932	99	23	5
599	61	11	1
452	84	15	5
903	29	17	—
489	36	9	4
153	5	6	1
8,914	316	219	15
1,055	208	97	14
12,219	814	348	39
357	51	18	2
1,413	203	50	17
379	47	15	3
541	67	16	3
11	5	4	—
136	10	2	—
18	6	2	1
124	29	12	—
24	2	1	—
15	5	1	—
—	—	—	—
48	2	6	—
3	2	—	—
39	7	2	—
—	—	—	—
10	6	3	—
59	14	3	2
85	12	1	—
4	—	—	—
132	21	4	1
97	17	10	5
264	104	40	7
623	135	79	11
1,357	284	79	14
1,991	340	79	16
1,361	164	32	7
939	62	19	—
9,776	363	239	20

表 9 會計師事務所

中華民國

	總 計			合 夥 會 計 師 (含執業會計師)			理 級 主	
	合計	男	女	小計	男	女	小計	男
合 計	18,734,307	6,422,316	12,311,991	2,957,374	1,724,558	1,232,816	5,420,579	2,063,631
按組織形態分								
單獨執業	1,627,920	277,756	1,350,165	38,973	24,336	14,636	269,923	56,784
聯合開業	17,106,387	6,144,561	10,961,826	2,918,402	1,700,222	1,218,179	5,150,656	2,006,848
按從業人數分								
未滿5人	310,117	52,907	257,210	22,876	10,912	11,964	37,795	8,756
5人~ 9人	934,959	149,750	785,209	46,008	31,272	14,736	146,126	29,614
10人~ 19人	1,317,480	286,651	1,030,829	114,974	65,145	49,829	247,315	57,475
20人~ 29人	652,023	144,355	507,668	57,393	37,929	19,463	127,566	29,254
30人~ 39人	408,703	99,735	308,968	44,009	29,506	14,503	59,877	10,087
40人~ 49人	317,488	62,710	254,778	14,306	9,249	5,057	67,069	12,873
50人~ 99人	618,449	211,996	406,454	120,656	91,099	29,558	138,695	39,826
100人~199人	519,028	169,596	349,432	97,947	58,526	39,421	143,910	39,831
200人~299人	176,863	64,045	112,818	29,021	21,023	7,998	45,961	19,012
300人以上	13,479,197	5,180,571	8,298,626	2,410,183	1,369,897	1,040,286	4,406,265	1,816,903
按地區別分								
新 北 市	740,595	171,881	568,714	73,923	39,936	33,987	115,686	22,868
臺 北 市	16,119,856	5,908,151	10,211,705	2,747,463	1,593,000	1,154,463	5,064,803	1,997,072
桃 園 市	215,088	37,329	177,759	16,284	11,034	5,250	26,572	2,910
臺 中 市	834,150	192,514	641,636	80,862	55,003	25,859	126,472	25,252
臺 南 市	190,517	19,327	171,191	5,126	3,539	1,587	15,967	752
高 雄 市	274,321	37,726	236,594	18,454	12,420	6,034	34,354	6,952
宜 蘭 縣	15,094	5,520	9,575	4,235	4,235	—	2,882	—
新 竹 縣	72,458	13,957	58,501	2,879	2,879	—	10,814	4,407
苗 栗 縣	14,724	—	14,724	—	—	—	1,000	—
彰 化 縣	69,147	9,360	59,787	2,474	—	2,474	7,417	1,524
南 投 縣	11,047	3,300	7,747	2,700	1,500	1,200	2,207	—
雲 林 縣	9,392	844	8,548	268	268	—	—	—
嘉 義 縣	—	—	—	—	—	—	—	—
屏 東 縣	24,495	3,958	20,536	—	—	—	4,129	1,168
臺 東 縣	1,848	—	1,848	—	—	—	—	—
花 蓮 縣	30,134	1,563	28,571	—	—	—	4,854	517
澎 湖 縣	—	—	—	—	—	—	—	—
基 隆 市	3,370	1,081	2,290	516	204	312	209	209
新 竹 市	36,906	1,172	35,735	1,333	—	1,333	2,601	—
嘉 義 市	68,517	14,094	54,423	—	—	—	613	—
金 門 縣	2,648	540	2,108	857	540	317	—	—
按全年收入分								
未滿50萬元	41,142	15,759	25,383	1,332	977	355	10,177	4,577
50萬元~	19,383	5,424	13,959	2,365	1,349	1,016	1,066	402
100萬元~	108,988	22,327	86,660	7,031	1,872	5,159	16,496	4,687
250萬元~	298,028	57,144	240,884	9,218	3,608	5,610	37,180	10,553
500萬元~	773,983	140,205	633,778	40,857	28,410	12,447	114,233	22,403
1,000萬元~	1,383,211	259,937	1,123,274	109,418	62,785	46,632	256,938	52,201
2,500萬元~	963,285	197,763	765,522	73,124	50,304	22,820	180,464	39,076
5,000萬元~	760,125	208,684	551,440	112,814	68,356	44,458	140,276	32,747
1億元以上	14,386,162	5,515,073	8,871,089	2,601,215	1,506,897	1,094,318	4,663,748	1,896,985

註：1. 薪資所得含伙食費及加班費。

2. 其他人員含負責人事、庶務及其他與會審業務無關之職員、工友、警衛、工讀生等。

從業員工薪資所得

112年

單位：千元

管	專業領組			專業助理			其他人員(註)			
	女	小計	男	女	小計	男	女	小計	男	女
	3,356,948	3,832,948	1,104,919	2,728,029	5,302,644	1,256,584	4,046,061	1,220,762	272,624	948,138
	213,140	303,989	50,138	253,851	847,275	100,767	746,509	167,760	45,731	122,029
	3,143,809	3,528,959	1,054,780	2,474,178	4,455,369	1,155,817	3,299,552	1,053,002	226,893	826,108
	29,039	58,589	7,918	50,671	154,006	14,687	139,319	36,850	10,635	26,216
	116,511	157,911	15,395	142,516	482,336	52,485	429,851	102,579	20,983	81,596
	189,840	270,993	48,083	222,910	587,415	84,865	502,550	96,783	31,084	65,699
	98,312	111,120	25,010	86,110	312,612	38,294	274,318	43,332	13,868	29,465
	49,790	74,768	13,569	61,199	213,673	43,264	170,409	16,375	3,309	13,066
	54,196	67,345	8,073	59,272	137,414	27,300	110,114	31,354	5,215	26,139
	98,870	132,463	32,419	100,044	193,213	41,948	151,265	33,421	6,704	26,718
	104,079	70,235	22,679	47,555	158,923	42,054	116,869	48,013	6,505	41,507
	26,949	14,906	7,000	7,907	71,972	10,991	60,981	15,003	6,020	8,983
	2,589,362	2,874,617	924,773	1,949,845	2,991,081	900,697	2,090,384	797,051	168,301	628,750
	92,818	139,012	25,347	113,665	335,869	60,726	275,143	76,105	23,004	53,101
	3,067,730	3,375,843	1,033,233	2,342,610	3,931,946	1,066,727	2,865,219	999,801	218,118	781,683
	23,662	42,248	2,949	39,299	103,843	11,372	92,470	26,141	9,064	17,077
	101,221	147,169	26,191	120,978	423,939	74,671	349,268	55,707	11,397	44,310
	15,215	31,432	3,803	27,629	130,446	9,080	121,367	7,546	2,153	5,393
	27,402	44,970	6,478	38,492	158,310	8,477	149,834	18,233	3,399	14,834
	2,882	—	—	—	7,048	1,285	5,763	930	—	930
	6,407	15,253	—	15,253	37,644	5,692	31,951	5,869	979	4,890
	1,000	1,200	—	1,200	11,835	—	11,835	688	—	688
	5,893	7,776	1,298	6,478	42,060	5,681	36,379	9,420	857	8,563
	2,207	—	—	—	5,802	1,800	4,002	338	—	338
	—	954	—	954	7,817	576	7,241	353	—	353
	—	—	—	—	—	—	—	—	—	—
	2,961	1,391	—	1,391	18,672	2,588	16,084	304	203	101
	—	—	—	—	—	—	—	1,848	—	1,848
	4,337	3,732	—	3,732	20,920	1,046	19,874	628	—	628
	—	—	—	—	—	—	—	—	—	—
	—	420	—	420	1,170	—	1,170	1,055	668	388
	2,601	5,109	—	5,109	25,415	649	24,767	2,448	523	1,925
	613	16,440	5,620	10,820	38,919	6,214	32,705	12,546	2,260	10,286
	—	—	—	—	991	—	991	801	—	801
	5,600	9,008	3,974	5,034	19,394	5,856	13,538	1,230	374	856
	664	2,257	364	1,894	10,436	1,913	8,523	3,259	1,397	1,863
	11,810	17,654	4,414	13,239	52,049	6,137	45,912	15,757	5,218	10,540
	26,627	50,183	11,205	38,978	150,725	15,622	135,103	50,722	16,156	34,566
	91,830	133,568	17,124	116,444	402,953	52,327	350,626	82,373	19,940	62,432
	204,737	261,698	39,609	222,088	665,343	81,839	583,505	89,814	23,502	66,312
	141,388	192,035	25,840	166,195	447,679	66,437	381,242	69,983	16,106	53,877
	107,529	167,647	37,436	130,211	305,110	64,397	240,713	34,278	5,749	28,529
	2,766,762	2,998,899	964,952	2,033,946	3,248,956	962,057	2,286,899	873,345	184,181	689,164

表 10 會計師事務所

中華民國

	執 行 業							
	合 計	小 計	公開發行 簽證收入	融資簽證 收 入	工商登記 資本額 之查核 簽證入	其他財務 簽證收入	所得稅 簽證申報 收 入	稅務規劃 收 入
合 計	39,078,213	38,486,123	4,835,471	4,342,283	146,858	8,422,173	6,771,523	1,531,045
按組織形態分								
單獨執業	3,908,079	3,893,576	—	678,269	61,357	308,031	1,166,557	39,161
聯合開業	35,170,134	34,592,548	4,835,471	3,664,014	85,501	8,114,142	5,604,966	1,491,884
按從業人數分								
未滿5人	1,107,360	1,103,456	—	187,219	19,654	103,415	320,285	5,972
5人~ 9人	2,287,110	2,279,380	—	395,625	28,032	208,625	709,749	26,244
10人~ 19人	2,709,605	2,697,374	10,905	457,321	34,746	231,843	847,934	20,081
20人~ 29人	1,360,308	1,355,753	41,288	193,339	24,277	157,812	412,706	13,044
30人~ 39人	862,232	859,398	18,665	137,577	5,397	108,475	269,785	1,900
40人~ 49人	674,378	673,458	3,550	161,462	11,093	60,979	281,709	556
50人~ 99人	1,189,721	1,179,662	63,139	211,843	4,386	102,073	394,524	300
100人~199人	926,092	922,682	124,164	111,014	3,561	87,957	182,965	—
200人~299人	362,602	362,600	—	78,794	3,758	78,695	67,674	37,764
300人以上	27,598,806	27,052,359	4,573,760	2,408,089	11,953	7,282,298	3,284,192	1,425,184
按地區別分								
新 北 市	1,663,978	1,658,681	—	283,836	11,187	90,375	510,292	9,576
臺 北 市	33,124,348	32,550,547	4,793,731	3,246,824	78,484	7,938,803	5,132,644	1,512,493
桃 園 市	562,627	559,384	—	107,254	8,810	69,007	222,620	1,706
臺 中 市	1,761,082	1,757,647	32,802	329,913	25,295	165,957	418,709	3,797
臺 南 市	454,161	452,333	—	79,826	4,040	33,551	110,742	338
高 雄 市	662,057	659,464	2,272	126,058	9,168	40,321	120,169	235
宜 蘭 縣	27,123	27,105	—	6,198	505	190	8,073	—
新 竹 縣	176,395	176,004	—	20,903	2,962	24,879	50,003	—
苗 栗 縣	39,406	39,395	—	3,520	1,161	18,833	3,898	1,760
彰 化 縣	180,513	180,071	—	46,203	2,333	15,774	52,402	65
南 投 縣	30,051	30,046	—	10,793	373	790	4,862	—
雲 林 縣	25,625	25,620	—	6,259	357	3,082	8,165	—
嘉 義 縣	—	—	—	—	—	—	—	—
屏 東 縣	52,002	51,581	—	10,154	304	1,732	10,304	76
臺 東 縣	4,890	4,890	—	1,030	—	636	500	—
花 蓮 縣	61,474	61,469	—	12,358	114	1,623	15,584	—
澎 湖 縣	—	—	—	—	—	—	—	—
基 隆 市	10,547	10,517	—	—	53	1,538	1,369	—
新 竹 市	95,016	94,979	—	16,562	1,358	14,172	20,764	1,000
嘉 義 市	141,673	141,152	6,665	34,596	354	910	80,424	—
金 門 縣	5,246	5,237	—	—	—	—	—	—
按全年收入分								
未滿50萬元	18,975	18,528	—	1,303	629	1,669	4,939	410
50萬元~	62,682	62,517	—	9,034	2,132	7,604	17,625	—
100萬元~	326,274	325,221	—	45,198	7,085	24,510	87,746	3,100
250萬元~	787,253	785,446	—	129,049	11,620	66,056	219,208	2,907
500萬元~	1,821,474	1,813,744	730	299,630	33,098	174,993	549,657	9,015
1,000萬元~	3,054,753	3,041,005	10,175	557,155	36,112	245,546	1,002,932	26,314
2,500萬元~	2,136,785	2,131,287	9,950	332,586	22,805	253,057	666,423	25,051
5,000萬元~	1,570,183	1,563,014	73,188	296,314	12,897	156,514	577,070	1,300
1億元以上	29,299,833	28,745,361	4,741,428	2,672,014	20,481	7,492,225	3,645,923	1,462,948

註：1. 其他執行業務收入係指前列項目以外之執行業務收入，如帳務處理、稽核、清算、鑑定及資產重估等收入。

2. 其他非執行業務收入係指利息收入、租金收入以外之非執行業務收入，如投資收益及出售資產利益等。

全年收入

112年

單位：千元

務 收 入					非 執 行 業 務 收 入			
稅務行政	其他稅務	管理顧問	工商登記	其他執行	小 計	利息收入	租金收入	其他非執行
救濟收入	業務收入	收 入	收 入	業務收入				
65,178	4,969,200	2,284,551	1,335,805	3,782,036	592,090	39,313	25,866	526,911
1,593	706,535	107,066	145,756	679,252	14,503	4,834	3,618	6,050
63,585	4,262,666	2,177,485	1,190,049	3,102,784	577,587	34,478	22,248	520,860
45	192,023	31,032	42,324	201,488	3,904	1,449	1,248	1,206
586	378,584	75,352	90,826	365,756	7,730	3,229	1,834	2,667
5,435	441,758	94,131	102,476	450,745	12,231	3,205	3,072	5,954
293	202,586	41,957	55,849	212,602	4,556	2,293	153	2,109
47	147,540	23,883	36,599	109,530	2,833	1,544	1,233	56
—	97,607	3,458	30,089	22,954	919	497	213	210
10,147	156,812	33,504	65,662	137,272	10,058	3,141	4,431	2,486
633	109,073	20,618	38,730	243,966	3,410	1,257	1,026	1,126
4,588	29,463	6,276	6,880	48,710	2	2	—	—
43,404	3,213,755	1,954,340	866,370	1,989,014	546,447	22,694	12,656	511,097
—	497,713	25,469	64,335	165,898	5,297	1,178	698	3,421
60,084	3,673,982	2,180,848	1,083,663	2,848,992	573,801	31,990	23,943	517,868
—	43,128	24,216	11,870	70,775	3,243	931	240	2,072
4,983	317,749	26,161	91,109	341,171	3,435	2,477	168	790
—	107,234	1,486	28,368	86,749	1,828	476	—	1,352
110	176,204	16,717	28,503	139,708	2,593	1,093	610	889
—	11,607	—	377	156	19	19	—	—
—	41,724	1,150	11,609	22,773	391	175	198	18
—	8,110	—	902	1,210	11	10	—	1
—	26,803	2,272	4,399	29,821	441	380	—	62
—	13,130	—	98	—	6	6	—	—
—	546	72	234	6,906	5	5	—	—
—	—	—	—	—	—	—	—	—
—	8,485	5,326	2,940	12,261	421	45	—	376
—	—	—	200	2,524	0	0	—	—
—	15,460	167	1,539	14,625	4	4	—	—
—	—	—	—	—	—	—	—	—
—	898	379	789	5,491	30	30	—	—
—	8,969	289	2,462	29,404	37	35	—	1
—	12,223	—	2,411	3,570	520	460	—	60
—	5,237	—	—	—	9	—	9	—
45	2,591	612	1,054	5,276	447	25	81	342
—	11,955	1,236	1,825	11,108	165	57	102	6
65	58,692	10,209	11,752	76,865	1,053	634	186	233
—	157,774	22,383	29,137	147,313	1,807	992	502	313
—	300,168	56,448	76,900	313,106	7,730	2,411	2,810	2,509
5,956	504,928	106,420	112,871	432,598	13,747	3,658	2,643	7,446
293	386,625	64,756	97,310	272,431	5,499	2,827	1,308	1,363
47	142,717	10,873	60,577	231,518	7,169	3,034	3,975	160
58,772	3,403,751	2,011,615	944,381	2,291,821	554,473	25,676	14,259	514,538

表 11 每一會計師事務所

中華民國

	家數	合計	執 行 業					
			小計	公開發行 簽證收入	融資簽證 收入	工商登記 資本額 查核簽證 收入	其他財務 簽證收入	所得稅 申報收入
合 計	1,182	33,061	32,560	4,091	3,674	124	7,125	5,729
按組織形態分								
單獨執業	886	4,411	4,395	—	766	69	348	1,317
聯合開業	296	118,818	116,867	16,336	12,378	289	27,413	18,936
按從業人數分								
未滿5人	536	2,066	2,059	—	349	37	193	598
5人~ 9人	330	6,931	6,907	—	1,199	85	632	2,151
10人~ 19人	203	13,348	13,288	54	2,253	171	1,142	4,177
20人~ 29人	49	27,761	27,668	843	3,946	495	3,221	8,423
30人~ 39人	22	39,192	39,064	848	6,254	245	4,931	12,263
40人~ 49人	14	48,170	48,104	254	11,533	792	4,356	20,122
50人~ 99人	15	79,315	78,644	4,209	14,123	292	6,805	26,302
100人~199人	4	231,523	230,670	31,041	27,753	890	21,989	45,741
200人~299人	1	362,602	362,600	—	78,794	3,758	78,695	67,674
300人以上	8	3,449,851	3,381,545	571,720	301,011	1,494	910,287	410,524
按地區別分								
新 北 市	177	9,401	9,371	—	1,604	63	511	2,883
臺 北 市	486	68,157	66,976	9,864	6,681	161	16,335	10,561
桃 園 市	66	8,525	8,476	—	1,625	133	1,046	3,373
臺 中 市	181	9,730	9,711	181	1,823	140	917	2,313
臺 南 市	57	7,968	7,936	—	1,400	71	589	1,943
高 雄 市	90	7,356	7,327	25	1,401	102	448	1,335
宜 蘭 縣	4	6,781	6,776	—	1,549	126	48	2,018
新 竹 縣	17	10,376	10,353	—	1,230	174	1,463	2,941
苗 栗 縣	7	5,629	5,628	—	503	166	2,690	557
彰 化 縣	37	4,879	4,867	—	1,249	63	426	1,416
南 投 縣	5	6,010	6,009	—	2,159	75	158	972
雲 林 縣	8	3,203	3,202	—	782	45	385	1,021
嘉 義 縣	—	—	—	—	—	—	—	—
屏 東 縣	8	6,500	6,448	—	1,269	38	217	1,288
臺 東 縣	2	2,445	2,445	—	515	—	318	250
花 蓮 縣	4	15,368	15,367	—	3,089	28	406	3,896
澎 湖 縣	—	—	—	—	—	—	—	—
基 隆 市	4	2,637	2,629	—	—	13	385	342
新 竹 市	20	4,751	4,749	—	828	68	709	1,038
嘉 義 市	8	17,709	17,644	833	4,324	44	114	10,053
金 門 縣	1	5,246	5,237	—	—	—	—	—
按全年收入分								
未滿50萬元	129	147	144	—	10	5	13	38
50萬元~	84	746	744	—	108	25	91	210
100萬元~	189	1,726	1,721	—	239	37	130	464
250萬元~	216	3,645	3,636	—	597	54	306	1,015
500萬元~	259	7,033	7,003	3	1,157	128	676	2,122
1,000萬元~	204	14,974	14,907	50	2,731	177	1,204	4,916
2,500萬元~	61	35,029	34,939	163	5,452	374	4,148	10,925
5,000萬元~	24	65,424	65,126	3,050	12,346	537	6,521	24,045
1億元以上	16	1,831,240	1,796,585	296,339	167,001	1,280	468,264	227,870

註：1. 其他執行業務收入係指前列項目以外之執行業務收入，如帳務處理、稽核、清算、鑑定及資產重估等收入。

2. 其他非執行業務收入係指利息收入、租金收入以外之非執行業務收入，如投資收益及出售資產利益等。

全年平均收入

112年

單位：千元

稅務收入						非執行業務收入			
稅務規劃	稅務行政	其他稅務	管理顧問	工商登記	其他執行	小計	利息收入	租金收入	其他非執行業務收入
收入	救濟收入	業務收入	收入	收入	業務收入				
1,295	55	4,204	1,933	1,130	3,200	501	33	22	446
44	2	797	121	165	767	16	5	4	7
5,040	215	14,401	7,356	4,020	10,482	1,951	116	75	1,760
11	0	358	58	79	376	7	3	2	2
80	2	1,147	228	275	1,108	23	10	6	8
99	27	2,176	464	505	2,220	60	16	15	29
266	6	4,134	856	1,140	4,339	93	47	3	43
86	2	6,706	1,086	1,664	4,979	129	70	56	3
40	—	6,972	247	2,149	1,640	66	36	15	15
20	676	10,454	2,234	4,377	9,151	671	209	295	166
—	158	27,268	5,155	9,683	60,992	852	314	257	282
37,764	4,588	29,463	6,276	6,880	48,710	2	2	—	—
178,148	5,425	401,719	244,293	108,296	248,627	68,306	2,837	1,582	63,887
54	—	2,812	144	363	937	30	7	4	19
3,112	124	7,560	4,487	2,230	5,862	1,181	66	49	1,066
26	—	653	367	180	1,072	49	14	4	31
21	28	1,756	145	503	1,885	19	14	1	4
6	—	1,881	26	498	1,522	32	8	—	24
3	1	1,958	186	317	1,552	29	12	7	10
—	—	2,902	—	94	39	5	5	—	—
—	—	2,454	68	683	1,340	23	10	12	1
251	—	1,159	—	129	173	2	1	—	0
2	—	724	61	119	806	12	10	—	2
—	—	2,626	—	20	—	1	1	—	—
—	—	68	9	29	863	1	1	—	—
—	—	—	—	—	—	—	—	—	—
10	—	1,061	666	367	1,533	53	6	—	47
—	—	—	—	100	1,262	0	0	—	—
—	—	3,865	42	385	3,656	1	1	—	—
—	—	—	—	—	—	—	—	—	—
—	—	224	95	197	1,373	7	7	—	—
50	—	448	14	123	1,470	2	2	—	0
—	—	1,528	—	301	446	65	58	—	8
—	—	5,237	—	—	—	9	—	9	—
3	0	20	5	8	41	3	0	1	3
—	—	142	15	22	132	2	1	1	0
16	0	311	54	62	407	6	3	1	1
13	—	730	104	135	682	8	5	2	1
35	—	1,159	218	297	1,209	30	9	11	10
129	29	2,475	522	553	2,121	67	18	13	37
411	5	6,338	1,062	1,595	4,466	90	46	21	22
54	2	5,947	453	2,524	9,647	299	126	166	7
91,434	3,673	212,734	125,726	59,024	143,239	34,655	1,605	891	32,159

表 12 會計師事務所

中華民國

	合 計	公開發行 發 證	融 資 發 證	工 商 登 記 之 資 本 額 查 核 發 證	其 他 財 務 發 證
合 計	305,005	12,424	32,270	17,064	21,039
按組織形態分					
單獨執業	86,806	—	8,441	10,726	3,685
聯合開業	218,199	12,424	23,829	6,338	17,354
按從業人數分					
未滿5人	26,514	—	2,607	4,280	1,328
5人~ 9人	49,580	—	4,670	5,004	2,370
10人~ 19人	50,365	22	5,515	4,009	2,406
20人~ 29人	20,327	194	2,124	1,326	1,087
30人~ 39人	15,379	60	1,420	923	1,067
40人~ 49人	8,221	4	1,119	416	859
50人~ 99人	11,181	35	1,658	179	820
100人~199人	10,549	257	1,298	156	618
200人~299人	1,366	—	145	23	101
300人以上	111,523	11,852	11,714	748	10,383
按地區別分					
新 北 市	19,059	—	2,165	2,321	653
臺 北 市	193,685	12,380	20,423	5,359	16,039
桃 園 市	8,661	—	835	942	621
臺 中 市	38,380	21	3,947	4,401	1,801
臺 南 市	10,885	—	1,240	947	419
高 雄 市	17,256	19	1,946	959	720
宜 蘭 縣	709	—	35	107	1
新 竹 縣	3,509	—	150	395	154
苗 栗 縣	451	—	21	55	31
彰 化 縣	4,349	—	544	575	275
南 投 縣	1,014	—	179	111	21
雲 林 縣	808	—	165	287	53
嘉 義 縣	—	—	—	—	—
屏 東 縣	949	—	96	37	28
臺 東 縣	20	—	9	—	11
花 蓮 縣	1,099	—	160	34	30
澎 湖 縣	—	—	—	—	—
基 隆 市	50	—	—	4	—
新 竹 市	2,818	—	258	384	165
嘉 義 市	1,201	4	97	146	17
金 門 縣	102	—	—	—	—
按全年收入分					
未滿50萬元	1,108	—	24	197	37
50萬元~	2,379	—	144	822	122
100萬元~	9,564	—	669	1,710	447
250萬元~	20,452	—	1,751	2,571	937
500萬元~	38,576	17	3,491	4,803	2,063
1,000萬元~	55,808	5	7,160	3,682	2,442
2,500萬元~	33,502	5	3,263	1,672	1,833
5,000萬元~	16,553	264	2,110	618	1,807
1億元以上	127,063	12,133	13,658	989	11,351

全年執行業務件數

112年

單位：件

所得稅簽證 申報	稅務規劃	稅務行政 救濟	其他稅務 業務	管理顧問	工商登記	其他執行 業務
59,241	6,725	303	53,566	9,126	44,580	48,667
14,161	684	15	18,054	1,600	11,978	17,462
45,080	6,041	288	35,512	7,526	32,602	31,205
4,487	109	1	5,001	417	3,005	5,279
8,047	401	9	10,137	1,574	6,989	10,379
8,959	411	5	9,407	1,287	7,169	11,175
4,177	129	4	3,532	276	3,845	3,633
2,685	12	—	3,460	1,111	2,697	1,944
2,407	6	—	1,164	5	1,590	651
2,820	5	88	1,880	108	2,033	1,555
1,816	—	7	1,208	342	1,946	2,901
249	126	20	405	35	50	212
23,594	5,526	169	17,372	3,971	15,256	10,938
4,210	191	—	3,836	253	2,573	2,857
43,219	6,374	294	28,665	7,815	27,822	25,295
1,702	12	—	1,460	90	669	2,330
4,826	110	5	7,462	252	6,672	8,883
1,442	9	—	2,745	25	2,276	1,782
1,491	4	4	4,796	399	2,574	4,344
63	—	—	495	—	8	—
333	—	—	1,420	89	706	262
18	—	—	196	—	26	104
511	2	—	830	37	535	1,040
99	—	—	591	—	13	—
122	—	—	11	1	39	130
—	—	—	—	—	—	—
88	7	—	56	92	244	301
—	—	—	—	—	—	—
200	—	—	311	4	50	310
—	—	—	—	—	—	—
17	—	—	—	1	5	23
368	16	—	264	68	298	997
532	—	—	326	—	70	9
—	—	—	102	—	—	—
209	20	1	98	4	169	349
263	—	—	388	35	157	448
1,417	62	3	1,962	162	1,144	1,988
3,081	50	—	4,538	340	2,461	4,723
6,195	261	—	7,839	1,110	5,177	7,620
11,014	329	11	11,256	1,714	8,380	9,815
5,784	341	4	5,809	1,175	6,256	7,360
4,669	10	—	1,874	163	2,777	2,261
26,609	5,652	284	19,802	4,423	18,059	14,103

表 13 平均每一會計師事務所

中華民國

	家數	合計	公開發行 證	融資簽證	工商登記之 資本額查核 證	其他財務 證
合計	1,182	258	11	27	14	18
按組織形態分						
單獨執業	886	98	—	10	12	4
聯合開業	296	737	42	81	21	59
按從業人數分						
未滿5人	536	49	—	5	8	2
5人~ 9人	330	150	—	14	15	7
10人~ 19人	203	248	0	27	20	12
20人~ 29人	49	415	4	43	27	22
30人~ 39人	22	699	3	65	42	49
40人~ 49人	14	587	0	80	30	61
50人~ 99人	15	745	2	111	12	55
100人~199人	4	2,637	64	325	39	155
200人~299人	1	1,366	—	145	23	101
300人以上	8	13,940	1,482	1,464	94	1,298
按地區別分						
新北市	177	108	—	12	13	4
台北市	486	399	25	42	11	33
桃園市	66	131	—	13	14	9
臺中市	181	212	0	22	24	10
臺南市	57	191	—	22	17	7
高雄市	90	192	0	22	11	8
宜蘭縣	4	177	—	9	27	0
新竹縣	17	206	—	9	23	9
苗栗縣	7	64	—	3	8	4
彰化縣	37	118	—	15	16	7
南投縣	5	203	—	36	22	4
雲林縣	8	101	—	21	36	7
嘉義縣	—	—	—	—	—	—
屏東縣	8	119	—	12	5	4
臺東縣	2	10	—	5	—	6
花蓮縣	4	275	—	40	9	8
澎湖縣	—	—	—	—	—	—
基隆市	4	13	—	—	1	—
新竹市	20	141	—	13	19	8
嘉義市	8	150	1	12	18	2
金門縣	1	102	—	—	—	—
按全年收入分						
未滿50萬元	129	9	—	0	2	0
50萬元~	84	28	—	2	10	1
100萬元~	189	51	—	4	9	2
250萬元~	216	95	—	8	12	4
500萬元~	259	149	0	13	19	8
1,000萬元~	204	274	0	35	18	12
2,500萬元~	61	549	0	53	27	30
5,000萬元~	24	690	11	88	26	75
1億元以上	16	7,941	758	854	62	709

全年執行業務件數

112年

單位：件

所得稅簽證 申報	稅務規劃	稅務行政 救濟	其他稅務 業務	管理顧問	工商登記	其他執行 業務
50	6	0	45	8	38	41
16	1	0	20	2	14	20
152	20	1	120	25	110	105
8	0	0	9	1	6	10
24	1	0	31	5	21	31
44	2	0	46	6	35	55
85	3	0	72	6	78	74
122	1	—	157	51	123	88
172	0	—	83	0	114	47
188	0	6	125	7	136	104
454	—	2	302	86	487	725
249	126	20	405	35	50	212
2,949	691	21	2,172	496	1,907	1,367
24	1	—	22	1	15	16
89	13	1	59	16	57	52
26	0	—	22	1	10	35
27	1	0	41	1	37	49
25	0	—	48	0	40	31
17	0	0	53	4	29	48
16	—	—	124	—	2	—
20	—	—	84	5	42	15
3	—	—	28	—	4	15
14	0	—	22	1	14	28
20	—	—	118	—	3	—
15	—	—	1	0	5	16
—	—	—	—	—	—	—
11	1	—	7	12	31	38
—	—	—	—	—	—	—
50	—	—	78	1	13	78
—	—	—	—	—	—	—
4	—	—	—	0	1	6
18	1	—	13	3	15	50
67	—	—	41	—	9	1
—	—	—	102	—	—	—
2	0	0	1	0	1	3
3	—	—	5	0	2	5
7	0	0	10	1	6	11
14	0	—	21	2	11	22
24	1	—	30	4	20	29
54	2	0	55	8	41	48
95	6	0	95	19	103	121
195	0	—	78	7	116	94
1,663	353	18	1,238	276	1,129	881

表 14 會計師事務所全年執行

中華民國

	合 計	個 人	非 個 人							
			農、林、 漁、牧 業	礦業及 土石採 取 業	製 造 業	電力及 燃 氣 供 應 業	用 水 供 應 及 污 染 整 治 業	營 建 工 程 業	批 發 及 零 售 業	運 輸 及 倉 儲 業
合 計	38,486,123	280,111	126,575	528,590	11,117,487	682,826	14,507	1,575,809	6,380,618	566,357
按組織形態分										
單獨執業	3,893,576	34,726	19,844	17,944	906,764	29,370	3,509	386,527	1,423,430	61,889
聯合開業	34,592,548	245,386	106,731	510,646	10,210,723	653,456	10,998	1,189,282	4,957,188	504,467
按從業人數分										
未滿5人	1,103,456	14,316	6,315	1,060	238,076	7,484	776	106,137	403,092	17,207
5人~ 9人	2,279,380	24,179	10,516	2,463	550,718	13,471	1,980	229,014	856,843	45,300
10人~ 19人	2,697,374	11,835	5,788	16,901	654,265	24,049	3,754	247,135	948,962	44,710
20人~ 29人	1,355,753	7,456	5,138	251	307,024	6,147	298	106,938	482,360	21,505
30人~ 39人	859,398	6,566	3,767	327	225,233	5,322	300	91,718	286,271	13,876
40人~ 49人	673,458	5,276	6,033	—	230,052	2,055	578	64,779	218,691	11,457
50人~ 99人	1,179,662	3,341	6,822	28,281	361,456	2,115	36	121,581	323,593	20,550
100人~199人	922,682	3,657	769	663	378,610	13,111	404	38,350	183,370	12,828
200人~299人	362,600	1,865	—	—	36,156	22,405	—	17,168	168,581	9,975
300人以上	27,052,359	201,621	81,427	478,643	8,135,897	586,668	6,382	552,989	2,508,856	368,949
按地區別分										
新 北 市	1,658,681	4,917	2,928	19,310	773,183	6,413	632	190,097	398,282	17,657
臺 北 市	32,550,547	246,735	96,833	501,944	8,991,625	643,147	10,473	892,510	4,671,264	468,482
桃 園 市	559,384	2,623	423	924	185,241	450	1,054	78,765	161,167	20,142
臺 中 市	1,757,647	13,654	10,496	1,319	576,774	13,646	845	158,329	587,595	24,257
臺 南 市	452,333	1,427	5,135	110	181,787	8,300	158	42,302	120,732	2,892
高 雄 市	659,464	4,225	6,754	191	160,024	5,412	426	80,703	244,517	13,712
宜 蘭 縣	27,105	25	—	1,278	4,055	598	482	5,727	4,658	2,322
新 竹 縣	176,004	187	—	500	37,138	1,177	52	24,958	49,084	4,060
苗 栗 縣	39,395	1,956	—	—	4,368	—	—	5,316	23,330	24
彰 化 縣	180,071	406	720	—	98,540	1,072	—	16,310	37,665	474
南 投 縣	30,046	50	213	100	6,603	3	—	3,737	7,508	1,541
雲 林 縣	25,620	—	47	50	8,777	701	61	2,467	5,472	209
嘉 義 縣	—	—	—	—	—	—	—	—	—	—
屏 東 縣	51,581	2,873	2,417	616	9,397	246	226	5,056	11,286	1,708
臺 東 縣	4,890	—	80	—	600	—	—	990	400	200
花 蓮 縣	61,469	207	330	2,196	8,289	135	98	12,024	14,800	1,151
澎 湖 縣	—	—	—	—	—	—	—	—	—	—
基 隆 市	10,517	393	—	—	600	—	—	400	3,793	113
新 竹 市	94,979	433	201	53	25,356	1,000	—	13,195	20,832	705
嘉 義 市	141,152	—	—	—	43,629	526	—	39,310	18,233	6,708
金 門 縣	5,237	—	—	—	1,500	—	—	3,613	—	—
按全年收入分										
未滿50萬元	18,528	2,718	—	—	2,207	260	31	1,705	4,727	173
50萬元~	62,517	1,207	36	—	10,180	165	35	5,886	22,717	1,100
100萬元~	325,221	3,068	1,633	621	69,842	2,696	600	26,900	129,689	6,436
250萬元~	785,446	8,514	4,223	2,499	187,312	6,023	61	72,088	306,676	9,388
500萬元~	1,813,744	21,525	8,548	2,747	419,786	10,967	1,436	168,265	657,999	34,713
1,000萬元~	3,041,005	15,145	8,995	13,712	718,866	23,756	4,190	270,126	1,158,697	54,658
2,500萬元~	2,131,287	11,359	10,279	1,423	564,347	13,211	898	229,154	674,723	39,824
5,000萬元~	1,563,014	9,075	8,225	—	497,567	2,727	470	175,488	426,497	19,397
1億元以上	28,745,361	207,500	84,637	507,588	8,647,380	623,022	6,786	626,197	2,998,894	400,667

註：其他服務業係指凡從事前列項目以外之行業均屬之，如宗教、職業及類似組織、個人及家庭用品維修、洗衣、理髮及美容、殯葬服務及家事服務等。

業務收入—按委託人身分及業別分

112年

單位：千元

住宿及 餐飲業	非 個 人									
	出版影 音及資 通訊業	金融及 保險業	不 動 產 業	專業、 科學及 技術 服務業	支 援 服 務 業	公共行政 及國防； 強制性 社會安全	教育業	醫療保 健及社 會工作 服務業	藝術、 娛樂及 休閒 服務業	其 他 服 務 業
913,745	4,745,904	5,076,898	1,078,162	2,238,116	490,355	163,084	152,112	533,987	299,998	1,520,881
103,882	19,946	51,312	255,095	127,984	32,698	3,523	23,845	51,650	34,695	304,944
809,863	4,725,958	5,025,586	823,067	2,110,132	457,658	159,560	128,267	482,337	265,303	1,215,937
28,436	8,893	18,773	62,857	37,708	13,398	680	5,913	14,468	8,574	109,295
61,137	10,825	27,066	141,178	71,770	13,621	2,685	13,149	33,096	25,742	144,628
69,989	22,439	45,378	177,792	120,750	63,255	626	18,876	34,875	24,923	161,072
27,524	17,330	29,793	107,210	23,825	51,251	729	11,875	15,273	4,718	129,109
17,462	9,464	18,034	92,917	25,162	5,253	6,351	15,983	6,478	6,156	22,758
10,591	7,571	10,011	35,056	40,477	4,922	100	4,357	5,745	6,473	9,234
26,829	4,644	79,729	40,690	22,698	7,688	19,268	12,895	9,759	3,604	84,084
10,619	28,553	16,265	60,700	66,399	6,438	28,870	11,184	9,493	11,902	40,496
530	—	8,625	6,220	64,198	20,546	—	986	979	1,022	3,346
660,629	4,636,185	4,823,224	353,542	1,765,130	303,982	103,776	56,894	403,822	206,884	816,858
32,643	5,577	12,405	65,948	29,062	6,807	432	4,587	9,602	10,404	67,797
778,437	4,722,570	5,016,941	732,936	2,114,432	447,386	161,563	110,790	465,370	268,635	1,208,475
11,395	1,369	3,919	33,477	11,551	3,560	—	8,163	5,743	2,504	26,915
48,175	7,373	25,417	92,972	38,851	17,943	809	14,698	23,482	9,915	91,098
7,919	215	3,386	43,510	6,941	1,320	70	2,084	3,566	1,561	18,917
18,073	6,467	5,242	39,494	9,546	3,018	168	3,861	12,930	2,277	42,423
2,644	34	—	2,293	720	—	—	—	110	149	2,009
2,865	1,092	2,801	14,537	18,257	5,988	—	1,390	1,653	2,448	7,817
170	—	—	3,000	132	—	—	105	—	—	994
2,887	—	689	8,905	4,544	448	42	759	1,973	178	4,459
1,051	—	400	3,933	583	2,370	—	300	1,000	300	353
104	90	—	1,346	108	216	—	160	—	68	5,744
—	—	—	—	—	—	—	—	—	—	—
1,586	35	271	5,935	350	235	—	1,256	2,610	36	5,445
510	—	296	200	—	—	—	80	630	200	704
3,023	111	585	11,556	364	379	—	1,020	1,056	270	3,877
—	—	—	—	—	—	—	—	—	—	—
178	—	156	44	1,007	—	—	224	—	470	3,140
1,830	972	1,171	16,032	1,432	583	—	2,327	3,704	291	4,861
255	—	3,220	1,920	236	104	—	310	559	291	25,851
—	—	—	124	—	—	—	—	—	—	—
113	—	144	812	470	26	53	170	564	197	4,159
1,333	535	774	1,404	4,587	1,308	20	881	1,404	984	7,962
6,523	2,563	6,242	10,851	8,695	5,759	359	1,791	5,348	1,994	33,614
21,941	5,950	9,903	42,990	23,739	7,807	576	4,280	10,729	8,274	52,475
47,996	12,098	25,435	98,364	80,473	17,465	2,401	13,806	31,771	21,904	136,045
77,080	17,380	49,280	219,953	90,226	30,500	682	18,296	29,657	24,137	215,668
48,828	29,772	44,174	149,558	83,357	58,014	729	21,000	31,301	12,287	107,047
27,249	11,165	82,262	113,055	40,033	37,754	25,618	18,140	8,773	8,514	51,007
682,683	4,666,441	4,858,684	441,175	1,906,536	331,724	132,646	73,748	414,441	221,707	912,903

表 15 會計師事務所全年執行

中華民國

	合 計	新 北 市	臺 北 市	桃 園 市	臺 中 市	臺 南 市
合 計	38,486,123	5,407,426	15,311,292	2,439,012	2,758,682	1,359,331
按組織形態分						
單獨執業	3,893,576	748,752	1,020,783	272,527	525,370	160,637
聯合開業	34,592,548	4,658,674	14,290,508	2,166,486	2,233,312	1,198,694
按從業人數分						
未滿5人	1,103,456	209,580	344,323	79,521	128,509	43,192
5人~ 9人	2,279,380	473,638	681,111	147,136	232,349	107,176
10人~ 19人	2,697,374	631,304	880,365	220,976	342,444	92,239
20人~ 29人	1,355,753	223,853	436,862	157,665	49,499	64,088
30人~ 39人	859,398	199,890	303,123	35,504	73,305	58,213
40人~ 49人	673,458	154,270	137,062	108,029	28,994	66,639
50人~ 99人	1,179,662	271,460	394,892	52,233	56,105	110,008
100人~199人	922,682	132,010	285,927	43,034	237,258	16,641
200人~299人	362,600	93,895	98,887	4,120	47,818	985
300人以上	27,052,359	3,017,527	11,748,740	1,590,793	1,562,400	800,151
按地區別分						
新 北 市	1,658,681	830,315	428,360	129,149	131,906	18,306
臺 北 市	32,550,547	4,406,503	14,662,946	1,883,924	1,580,709	888,269
桃 園 市	559,384	61,496	37,090	371,485	6,909	33,919
臺 中 市	1,757,647	86,091	131,626	41,945	1,007,949	62,691
臺 南 市	452,333	5,277	7,660	1,813	1,807	262,449
高 雄 市	659,464	6,847	17,316	1,655	4,258	21,038
宜 蘭 縣	27,105	1,575	717	42	—	—
新 竹 縣	176,004	3,960	7,967	4,133	3,395	144
苗 栗 縣	39,395	320	200	900	400	—
彰 化 縣	180,071	1,620	2,161	67	9,030	160
南 投 縣	30,046	153	872	80	5,119	50
雲 林 縣	25,620	722	253	—	150	—
嘉 義 縣	—	—	—	—	—	—
屏 東 縣	51,581	18	—	16	18	438
臺 東 縣	4,890	—	—	—	—	—
花 蓮 縣	61,469	82	202	3	39	—
澎 湖 縣	—	—	—	—	—	—
基 隆 市	10,517	1,646	2,967	619	266	319
新 竹 市	94,979	670	2,930	3,149	557	63
嘉 義 市	141,152	130	8,026	32	3,551	71,484
金 門 縣	5,237	—	—	—	2,619	—
按全年收入分						
未滿50萬元	18,528	3,170	6,416	1,755	2,963	48
50萬元~	62,517	12,903	23,263	2,362	5,686	4,031
100萬元~	325,221	70,957	100,453	16,434	45,232	21,270
250萬元~	785,446	146,304	219,278	59,092	131,745	17,392
500萬元~	1,813,744	332,153	517,527	113,179	229,576	93,296
1,000萬元~	3,041,005	690,091	940,676	231,052	285,927	150,816
2,500萬元~	2,131,287	437,742	655,560	172,876	144,268	102,841
5,000萬元~	1,563,014	370,003	585,145	195,709	60,304	125,184
1億元以上	28,745,361	3,344,103	12,262,974	1,646,553	1,852,980	844,453

業務收入－按委託人所在地區分

112年

單位：千元

高雄市	北部地區	中部地區	南部地區	東部地區	金馬地區	其他地區
2,203,950	2,880,451	1,546,551	558,551	113,447	13,559	3,893,871
262,391	291,315	334,721	192,549	72,617	1,229	10,684
1,941,559	2,589,137	1,211,830	366,002	40,829	12,330	3,883,188
96,538	61,785	81,073	47,521	6,719	640	4,055
124,948	167,717	206,816	87,462	18,748	2,733	29,545
94,020	129,599	167,162	95,483	29,672	6,578	7,533
210,755	95,913	53,454	22,596	20,958	645	19,465
88,937	34,266	25,391	33,465	5,962	240	1,102
91,371	11,467	7,530	61,070	6,216	100	711
81,746	137,075	48,307	21,960	485	962	4,429
40,088	35,967	79,795	19,562	2,633	169	29,598
3,896	72,749	29,790	10,460	—	—	—
1,371,650	2,133,911	847,235	158,971	22,054	1,494	3,797,435
3,386	27,077	18,216	17,853	3,551	2,481	48,080
1,539,840	2,504,298	998,637	227,115	40,335	7,218	3,810,754
1,822	19,968	1,608	1,300	65	—	23,721
57,648	57,435	267,942	37,270	2,288	140	4,622
63,161	3,399	3,824	101,852	50	100	942
526,419	2,055	6,857	69,337	695	1,002	1,985
—	24,514	38	—	170	—	48
528	149,052	2,859	255	—	—	3,711
—	6,432	31,142	—	—	—	—
88	800	166,019	126	—	—	—
3,037	3	20,721	11	—	—	—
—	—	23,525	970	—	—	—
—	—	—	—	—	—	—
6,906	525	714	41,768	1,178	—	—
—	—	150	—	4,740	—	—
266	512	—	6	60,360	—	—
—	—	—	—	—	—	—
—	4,666	35	—	—	—	—
629	79,715	3,529	3,724	14	—	—
220	—	736	56,964	—	—	8
—	—	—	—	—	2,619	—
550	1,861	924	840	0	—	0
5,274	3,146	4,916	939	—	—	—
25,552	7,162	21,813	11,687	1,333	616	2,713
68,967	38,112	69,116	29,009	5,259	24	1,148
128,468	151,470	153,455	82,432	4,510	4,787	2,890
158,256	197,253	212,711	75,705	63,177	2,385	32,957
284,236	94,764	70,618	138,476	8,930	3,124	17,853
103,335	54,159	42,229	15,517	5,416	962	5,051
1,429,313	2,332,524	970,770	203,947	24,822	1,662	3,831,260

表 16 會計師事務所

中華民國

	合 計	薪 資 支 出	租 金 支 出	文 具 用 品 及 書 報 雜 費	差 旅 費	運 費 支 出	郵 電 費	修 繕 費	廣 告 費	水 電 瓦 斯 費
合 計	32,490,200	16,503,782	1,329,403	308,114	675,133	64,610	246,372	214,470	46,519	211,360
按組織形態分										
單獨執業	3,102,531	1,428,044	116,308	80,736	63,411	13,418	61,520	67,322	10,312	39,745
聯合開業	29,387,668	15,075,738	1,213,095	227,378	611,722	51,192	184,852	147,148	36,207	171,616
按從業人數分										
未滿5人	823,404	281,716	35,442	34,518	24,991	4,528	23,442	28,583	3,942	15,237
5人~ 9人	1,802,423	818,856	67,003	48,864	39,217	8,260	35,618	38,514	6,862	21,690
10人~ 19人	2,231,113	1,155,198	88,204	39,649	40,864	9,116	32,001	32,520	5,889	22,205
20人~ 29人	1,086,433	563,661	38,313	17,378	28,777	5,971	12,442	13,502	2,985	9,569
30人~ 39人	723,968	353,210	32,251	14,954	23,131	2,689	14,017	11,643	2,222	7,200
40人~ 49人	565,161	268,340	16,032	10,477	18,624	1,528	9,122	8,980	3,613	5,216
50人~ 99人	1,020,802	546,795	46,062	10,385	19,924	1,699	10,448	8,692	941	8,452
100人~199人	792,721	473,533	30,498	6,969	14,702	515	4,370	11,694	723	2,955
200人~299人	265,545	166,279	25,108	75	275	—	1,589	785	759	1,995
300人以上	23,178,629	11,876,194	950,490	124,846	464,627	30,306	103,323	59,557	18,583	116,841
按地區別分										
新 北 市	1,284,645	678,214	48,281	28,222	18,163	6,460	20,913	24,090	3,710	14,852
臺 北 市	27,786,507	14,205,610	1,193,702	200,883	580,836	46,410	162,412	121,258	30,229	154,989
桃 園 市	457,027	174,650	7,578	13,194	16,793	2,529	11,196	12,330	4,264	4,956
臺 中 市	1,449,797	733,128	49,785	30,350	33,635	5,822	23,709	25,276	4,009	16,360
臺 南 市	344,113	170,478	6,358	6,694	3,773	557	6,966	6,232	607	4,330
高 雄 市	511,589	241,849	13,869	12,920	9,366	1,158	10,441	11,288	1,273	7,230
宜 蘭 縣	21,473	13,584	940	282	143	—	154	34	14	54
新 竹 縣	136,043	63,197	2,771	2,634	2,534	143	2,334	1,933	815	2,329
苗 栗 縣	29,101	11,541	126	554	491	83	314	342	54	415
彰 化 縣	139,233	60,337	1,638	5,746	3,927	6	2,906	4,054	760	1,756
南 投 縣	26,127	9,326	10	1,158	1,128	200	913	492	20	848
雲 林 縣	17,431	8,043	233	322	84	101	214	497	36	137
嘉 義 縣	—	—	—	—	—	—	—	—	—	—
屏 東 縣	44,127	20,979	845	756	37	13	480	843	99	318
臺 東 縣	3,524	1,661	18	28	17	—	92	116	10	24
花 蓮 縣	45,239	27,035	1,042	458	329	263	608	447	100	334
澎 湖 縣	—	—	—	—	—	—	—	—	—	—
基 隆 市	6,657	3,157	44	65	268	—	46	47	—	36
新 竹 市	75,202	32,025	682	2,306	942	480	1,727	3,127	208	1,727
嘉 義 市	108,481	46,792	1,224	1,462	2,617	385	889	2,045	313	666
金 門 縣	3,884	2,175	257	82	50	—	56	19	—	0
按全年收入分										
未滿50萬元	88,635	35,135	5,792	1,336	3,808	183	1,402	1,201	388	758
50萬元~	46,964	18,520	1,860	2,124	1,121	100	1,423	1,599	61	947
100萬元~	250,326	101,160	10,713	9,606	7,125	887	7,556	7,542	749	4,301
250萬元~	618,628	267,522	25,604	19,432	14,015	2,366	13,527	15,901	2,387	8,951
500萬元~	1,451,686	680,173	53,274	34,993	32,142	6,402	26,366	28,888	6,391	17,657
1,000萬元~	2,444,016	1,200,970	99,990	48,844	49,938	11,213	39,593	42,658	6,456	25,993
2,500萬元~	1,705,230	851,132	59,326	36,688	36,961	9,244	27,990	27,568	6,120	18,126
5,000萬元~	1,276,642	641,065	50,376	20,468	43,513	2,977	16,328	14,785	3,678	9,713
1億元以上	24,608,072	12,708,104	1,022,469	134,625	486,511	31,239	112,188	74,330	20,288	124,914

全年支出

112年

單位：千元

保險費	交際費	折 舊	伙食費	職 工 福利費	研究費	佣 金 支 出	進 修 訓 練 費	損 害 賠 償	退 休 金 準 備	退 休 基 金	加 班 費	其 他 費 用 或 損 失
1,684,881	1,034,695	484,960	596,704	575,021	9,446	10,259	164,099	272	189,216	543,014	1,633,822	5,964,048
177,545	136,689	57,699	82,478	50,867	1,438	4,515	22,178	12	31,713	31,266	117,399	507,915
1,507,336	898,006	427,261	514,226	524,153	8,008	5,743	141,921	260	157,503	511,748	1,516,423	5,456,132
38,032	40,632	19,732	15,456	11,871	1,163	1,101	11,565	12	5,851	4,724	12,945	207,922
103,489	80,688	31,926	46,239	31,241	4	3,579	12,248	—	19,992	18,307	69,863	299,962
132,197	91,536	36,188	61,143	39,481	368	1,820	12,182	60	22,591	31,712	101,139	275,052
61,613	47,457	13,336	28,143	19,325	—	2,445	4,924	—	7,224	14,572	60,219	134,578
42,360	35,989	7,403	17,137	15,463	200	459	5,022	200	8,924	10,453	38,356	80,686
32,746	26,153	7,266	14,677	11,621	—	—	2,443	—	6,450	7,854	34,471	79,547
55,554	33,472	10,659	22,385	14,180	—	2	2,993	—	6,489	14,997	49,269	157,405
41,573	25,706	7,629	16,502	13,670	—	—	2,938	—	14,292	5,691	28,993	89,767
15,871	465	3,680	9,358	3,658	7,711	853	215	—	8,521	—	1,227	17,121
1,161,446	652,596	347,142	365,664	414,511	—	—	109,568	—	88,882	434,703	1,237,339	4,622,009
71,535	48,195	18,439	30,165	18,378	472	2,803	7,072	—	24,533	6,282	32,216	181,648
1,411,891	836,575	408,298	474,332	495,980	8,033	2,926	135,444	60	120,261	508,813	1,439,914	5,247,654
23,847	26,171	6,070	10,881	11,166	—	279	4,515	—	6,651	2,608	29,558	87,790
87,257	61,684	28,827	38,987	25,542	4	2,425	8,661	200	21,489	11,573	62,035	179,038
21,411	11,710	4,860	9,278	4,086	200	540	2,100	—	4,138	3,343	10,761	65,691
29,866	21,608	6,761	15,483	8,665	81	—	1,809	—	5,563	4,815	16,988	90,555
1,147	1,012	389	429	237	—	230	59	—	110	223	1,081	1,351
8,031	6,504	3,252	3,189	2,718	—	160	1,084	—	1,453	1,333	6,072	23,559
1,511	1,757	217	534	1,058	—	764	201	—	—	345	2,648	6,146
8,895	6,932	2,212	4,185	2,129	—	25	1,405	—	1,409	1,473	4,625	24,815
383	832	158	610	643	—	—	206	—	103	—	1,112	7,986
1,266	857	641	600	414	—	—	64	—	297	90	749	2,785
—	—	—	—	—	—	—	—	—	—	—	—	—
2,443	878	1,423	1,366	179	—	—	139	—	492	355	2,149	10,330
288	178	394	174	29	—	—	20	—	80	—	13	383
3,424	1,844	1,218	1,549	766	—	106	133	—	587	713	1,550	2,734
—	—	—	—	—	—	—	—	—	—	—	—	—
242	444	73	103	115	—	—	31	—	—	—	110	1,877
4,636	2,552	853	1,761	1,252	656	—	1,029	12	1,366	918	3,121	13,823
6,544	4,723	770	2,889	1,614	—	—	116	—	590	131	18,836	15,875
265	239	108	188	50	—	—	8	—	93	—	285	7
4,884	4,864	1,625	1,736	1,822	306	34	1,489	—	1,249	27	4,271	16,326
2,193	1,873	1,835	808	243	—	—	791	—	185	313	55	10,914
12,471	10,259	5,899	5,698	2,132	—	352	3,153	—	1,721	1,829	2,130	55,044
35,759	29,773	14,374	16,786	9,622	780	1,170	7,418	12	4,953	5,376	13,720	109,181
88,013	61,910	26,883	40,947	23,755	81	1,123	8,589	—	16,098	15,616	52,863	229,522
138,354	103,568	40,720	62,729	44,995	368	3,821	13,112	—	25,944	30,619	119,511	334,621
96,535	72,017	19,552	40,604	31,514	200	2,904	9,073	260	16,559	21,087	71,549	250,224
70,058	64,230	11,790	28,603	24,755	—	2	7,039	—	8,677	21,529	90,457	146,601
1,236,615	686,202	362,283	398,793	436,183	7,711	853	113,436	—	113,831	446,619	1,279,265	4,811,616

表 17 會計師事務所

中華民國

	實際運用固 定資產總值 (4)=(1)+(2)-(3)	總 計	(1) 自 有 固	
			房屋建築及 其附屬設備	電腦設備
合 計	24,120,577	3,144,201	1,638,170	464,533
按組織形態分				
單獨執業	7,629,006	1,569,971	1,191,464	66,855
聯合開業	16,491,571	1,574,230	446,707	397,678
按從業人數分				
未滿5人	3,160,745	630,467	500,710	21,714
5人~ 9人	3,560,413	455,705	264,549	32,205
10人~ 19人	4,405,458	706,125	487,079	31,362
20人~ 29人	929,254	111,284	53,626	10,122
30人~ 39人	816,427	71,950	30,538	7,006
40人~ 49人	719,089	131,593	89,145	8,220
50人~ 99人	1,190,962	44,771	1,093	10,238
100人~199人	339,704	45,523	1,613	5,621
200人~299人	88,470	48,568	—	9,012
300人以上	8,910,057	898,215	209,816	329,033
按地區別分				
新 北 市	1,523,366	186,262	92,258	15,358
臺 北 市	18,539,115	1,883,436	825,793	393,747
桃 園 市	438,217	77,204	37,484	5,118
臺 中 市	1,898,331	695,764	546,868	22,655
臺 南 市	423,666	92,864	53,530	5,516
高 雄 市	490,921	62,276	15,364	10,296
宜 蘭 縣	30,076	3,876	2,000	156
新 竹 縣	185,343	29,636	20,000	2,295
苗 栗 縣	56,215	4,159	—	618
彰 化 縣	183,281	25,559	6,453	1,594
南 投 縣	53,656	7,174	75	1,027
雲 林 縣	28,197	6,064	3,500	20
嘉 義 縣	—	—	—	—
屏 東 縣	49,606	22,588	13,399	382
臺 東 縣	3,005	2,987	650	1,794
花 蓮 縣	19,064	6,524	—	814
澎 湖 縣	—	—	—	—
基 隆 市	2,299	1,259	1,000	50
新 竹 市	143,730	25,141	19,615	1,622
嘉 義 市	51,885	10,826	—	1,471
金 門 縣	602	602	181	—
按全年收入分				
未滿50萬元	520,007	87,553	81,110	2,833
50萬元~	316,960	102,611	88,950	2,168
100萬元~	1,342,847	405,038	354,212	10,209
250萬元~	1,613,420	178,507	82,990	15,517
500萬元~	3,244,908	649,524	482,514	26,350
1,000萬元~	4,109,695	415,449	200,378	28,290
2,500萬元~	1,849,871	236,949	134,398	18,429
5,000萬元~	1,389,872	61,052	2,189	14,507
1億元以上	9,732,997	1,007,517	211,429	346,231

- 註：1. 「租用或借用固定資產總值」係依市價評價，且包含會計師無償提供之固定資產價值。
2. 「房屋建築及其附屬設備」之價值不包含土地及土地預付款部分。
3. 「電腦軟體及資料庫」係以相近產品市價或成本計算，且包含購買及自行研發部分。

實際運用固定資產總值

112年底

單位：千元

定 資 產				租用或借用 固定資產總值 (2)	出租或出借 固定資產總值 (3)
電腦軟體 及資料庫	生財器具 (含辦公設備)	交通運輸設備	其他設備		
137,005	249,833	600,553	54,106	21,001,373	24,996
35,032	68,417	190,474	17,729	6,067,285	8,250
101,973	181,417	410,078	36,377	14,934,088	16,746
13,861	22,380	68,388	3,414	2,530,278	—
15,914	37,643	96,867	8,528	3,112,958	8,250
13,492	30,128	129,783	14,280	3,716,079	16,746
2,706	10,794	28,896	5,139	817,970	—
2,868	8,793	21,646	1,100	744,477	—
6,869	7,216	16,836	3,306	587,497	—
4,003	6,183	22,623	631	1,146,190	—
1,716	4,939	30,843	791	294,180	—
16,503	20,854	—	2,199	39,902	—
59,072	100,904	184,671	14,719	8,011,842	—
10,106	35,670	30,529	2,341	1,337,105	—
100,087	156,623	370,864	36,321	16,665,479	9,800
3,155	6,808	20,910	3,730	361,033	20
7,671	18,895	93,526	6,149	1,210,798	8,230
4,925	11,707	16,038	1,147	330,802	—
5,710	9,691	20,299	915	433,645	5,000
56	164	1,500	—	26,200	—
1,368	977	4,990	6	157,654	1,946
236	305	3,000	—	52,056	—
518	2,102	13,238	1,654	157,723	—
437	907	4,679	50	46,482	—
30	232	2,283	—	22,133	—
—	—	—	—	—	—
560	947	6,773	527	27,018	—
1	152	391	—	18	—
280	600	4,656	174	12,540	—
—	—	—	—	—	—
100	—	109	—	1,040	—
965	1,397	802	741	118,589	—
800	2,237	5,965	352	41,060	—
—	421	—	—	—	—
820	486	2,239	66	432,454	—
2,157	1,224	7,512	599	214,349	—
6,752	11,545	20,714	1,608	937,809	—
6,954	16,391	54,980	1,675	1,434,933	20
15,205	30,365	84,597	10,492	2,603,614	8,230
12,391	31,648	128,221	14,521	3,710,992	16,746
7,491	19,945	52,533	4,153	1,612,923	—
5,199	10,030	25,844	3,283	1,328,820	—
80,037	128,200	223,912	17,708	8,725,481	—

表 18 會計師事務所全年自有固定

中華民國

	增 加							出			
	總 計	房 屋 建 築 及 其 附 屬 設 備	電 腦 設 備 (含 個 人 電 腦)	電 腦 軟 體 及 資 料 庫	生 財 器 具 (含 辦 公 設 備)	交 通 運 輸 設 備	其 他 設 備	總 計	房 屋 建 築 及 其 附 屬 設 備	電 腦 設 備 (含 個 人 電 腦)	
合 計	550,450	109,369	181,815	19,839	76,805	144,103	18,518	47,561	—	7,202	
按組織形態分											
單獨執業	80,632	11,532	9,591	4,230	5,187	45,582	4,510	7,506	—	350	
聯合開業	469,818	97,837	172,224	15,609	71,619	98,521	14,008	40,055	—	6,852	
按從業人數分											
未滿5人	19,065	—	2,826	2,103	1,740	11,526	870	3,200	—	—	
5人~ 9人	35,094	7,441	4,472	1,650	2,975	17,390	1,167	1,111	—	150	
10人~ 19人	52,800	5,892	6,416	1,530	4,658	31,116	3,188	4,165	—	200	
20人~ 29人	11,568	—	816	151	2,146	8,455	—	505	—	—	
30人~ 39人	5,578	—	594	540	910	3,074	460	215	—	—	
40人~ 49人	47,550	40,300	2,979	709	1,463	2,000	100	1,274	—	—	
50人~ 99人	7,309	—	3,979	567	514	1,905	344	1,400	—	—	
100人~199人	12,613	2,781	1,376	—	3,867	3,967	622	1,400	—	—	
200人~299人	6,922	—	1,301	1,857	1,870	—	1,895	—	—	—	
300人以上	351,951	52,956	157,058	10,731	56,663	64,670	9,872	34,291	—	6,852	
按地區別分											
新 北 市	34,361	—	3,959	2,639	23,071	4,159	533	—	—	—	
臺 北 市	390,825	54,757	167,176	13,860	46,344	93,035	15,653	38,376	—	7,002	
桃 園 市	8,186	—	1,365	260	735	5,789	37	700	—	—	
臺 中 市	77,726	48,613	4,422	1,200	3,318	19,100	1,073	1,260	—	—	
臺 南 市	5,154	—	596	621	549	3,373	15	4,074	—	200	
高 雄 市	5,862	—	1,352	486	1,080	2,789	155	900	—	—	
宜 蘭 縣	60	—	60	—	—	—	—	—	—	—	
新 竹 縣	3,949	—	617	269	193	2,870	—	—	—	—	
苗 栗 縣	50	—	—	50	—	—	—	—	—	—	
彰 化 縣	3,356	—	326	35	426	2,569	—	—	—	—	
南 投 縣	4,975	—	313	41	333	4,287	—	300	—	—	
雲 林 縣	123	—	—	30	93	—	—	—	—	—	
嘉 義 縣	—	—	—	—	—	—	—	—	—	—	
屏 東 縣	12,412	6,000	175	197	359	5,131	550	1,951	—	—	
臺 東 縣	—	—	—	—	—	—	—	—	—	—	
花 蓮 縣	1,130	—	200	—	30	900	—	—	—	—	
澎 湖 縣	—	—	—	—	—	—	—	—	—	—	
基 隆 市	—	—	—	—	—	—	—	—	—	—	
新 竹 市	1,194	—	482	150	150	100	311	—	—	—	
嘉 義 市	1,023	—	771	—	60	—	192	—	—	—	
金 門 縣	65	—	—	—	65	—	—	—	—	—	
按全年收入分											
未滿50萬元	794	—	176	329	10	279	—	—	—	—	
50萬元~	1,973	—	674	650	199	100	351	—	—	—	
100萬元~	5,012	—	1,094	384	618	2,633	283	—	—	—	
250萬元~	11,723	—	1,322	871	665	8,271	594	1,390	—	—	
500萬元~	50,006	11,532	3,843	1,821	4,062	26,114	2,634	2,261	—	150	
1,000萬元~	37,628	1,801	5,961	1,348	4,691	22,634	1,192	5,125	—	200	
2,500萬元~	60,150	40,300	4,181	1,109	2,400	11,529	632	1,694	—	—	
5,000萬元~	9,945	—	3,401	435	1,759	3,905	444	1,400	—	—	
1億元以上	373,219	55,737	161,163	12,892	62,401	68,638	12,389	35,691	—	6,852	

註：1. 「房屋建築及其附屬設備」之價值不包含土地及土地預付款部分。

2. 「電腦軟體及資料庫」係以相近產品市價或成本計算，且包含購買及自行研發部分。

資產增加、出售與報廢

112年

單位：千元

售				報 廢						
電 腦 軟 體 資 料 庫	生 器 財 具 (含 辦 公 設 備)	交 通 運 輸 設 備	其 他 設 備	總 計	房 屋 建 築 及 其 附 屬 設 備	電 腦 設 備 (含 個 人 電 腦)	電 腦 軟 體 資 料 庫	生 器 財 具 (含 辦 公 設 備)	交 通 運 輸 設 備	其 他 設 備
250	1,334	38,776	—	24,053	227	11,776	265	2,315	9,372	97
250	60	6,846	—	5,870	—	1,024	165	414	4,177	91
—	1,274	31,930	—	18,183	227	10,753	100	1,902	5,195	6
—	—	3,200	—	900	—	98	100	177	503	22
50	60	851	—	831	—	402	50	154	174	50
200	—	3,765	—	5,904	—	841	15	1,029	4,000	19
—	—	505	—	—	—	—	—	—	—	—
—	—	215	—	300	—	100	100	100	—	—
—	1,274	—	—	2,639	—	451	—	488	1,700	—
—	—	1,400	—	113	—	—	—	—	113	—
—	—	1,400	—	396	—	390	—	—	—	6
—	—	—	—	—	—	—	—	—	—	—
—	0	27,439	—	12,971	227	9,494	—	367	2,882	0
—	—	—	—	392	—	105	—	287	—	—
50	60	31,264	—	18,020	227	10,628	80	1,772	5,245	69
—	—	700	—	374	—	235	—	117	—	22
—	—	1,260	—	4,230	—	500	100	100	3,524	6
200	1,274	2,400	—	—	—	—	—	—	—	—
—	—	900	—	285	—	74	70	9	133	—
—	—	—	—	37	—	22	—	15	—	—
—	—	—	—	190	—	60	15	15	100	—
—	—	—	—	—	—	—	—	—	—	—
—	—	—	—	—	—	—	—	—	—	—
—	—	300	—	—	—	—	—	—	—	—
—	—	—	—	—	—	—	—	—	—	—
—	—	—	—	—	—	—	—	—	—	—
—	—	1,951	—	—	—	—	—	—	—	—
—	—	—	—	—	—	—	—	—	—	—
—	—	—	—	150	—	150	—	—	—	—
—	—	—	—	—	—	—	—	—	—	—
—	—	—	—	—	—	—	—	—	—	—
—	—	—	—	374	—	3	—	—	370	—
—	—	—	—	—	—	—	—	—	—	—
—	—	—	—	—	—	—	—	—	—	—
—	—	—	—	—	—	—	—	—	—	—
—	—	—	—	370	—	—	—	—	370	—
—	—	—	—	228	—	53	30	122	—	22
—	—	1,390	—	552	—	295	70	55	133	—
50	60	2,001	—	4,069	—	240	50	154	3,574	50
200	—	4,725	—	2,415	—	753	15	1,029	600	19
—	1,274	420	—	751	—	205	100	333	113	—
—	—	1,400	—	2,301	—	346	—	256	1,700	—
—	0	28,839	—	13,367	227	9,884	—	367	2,882	6

表 19 會計師事務所成立

中華民國

	家數	管 理 顧 問 公 司						
		合 計	民 國 69年以前	民 國 70年~74年	民 國 75年~79年	民 國 80年~84年	民 國 85年~89年	民 國 90年~94年
合 計	1,182	142	2	1	12	13	11	14
按組織型態分								
單獨執業	886	93	2	1	6	8	7	6
聯合開業	296	49	—	—	6	5	4	8
按從業人數分								
未滿5人	536	39	2	—	2	3	3	1
5人~ 9人	330	44	—	1	3	2	2	4
10人~ 19人	203	36	—	—	3	5	3	4
20人~ 29人	49	9	—	—	2	1	2	1
30人~ 39人	22	3	—	—	—	2	—	—
40人~ 49人	14	1	—	—	—	—	—	1
50人~ 99人	15	4	—	—	—	—	—	1
100人~199人	4	1	—	—	—	—	—	—
200人~299人	1	1	—	—	—	—	—	1
300人以上	8	4	—	—	2	—	1	1
按地區別分								
新 北 市	177	19	1	—	1	2	1	2
臺 北 市	486	68	1	—	9	4	6	8
桃 園 市	66	7	—	—	—	1	2	1
臺 中 市	181	26	—	—	2	3	2	—
臺 南 市	57	3	—	—	—	—	—	—
高 雄 市	90	9	—	1	—	2	—	2
宜 蘭 縣	4	—	—	—	—	—	—	—
新 竹 縣	17	3	—	—	—	—	—	1
苗 栗 縣	7	—	—	—	—	—	—	—
彰 化 縣	37	1	—	—	—	—	—	—
南 投 縣	5	2	—	—	—	—	—	—
雲 林 縣	8	—	—	—	—	—	—	—
嘉 義 縣	—	—	—	—	—	—	—	—
屏 東 縣	8	—	—	—	—	—	—	—
臺 東 縣	2	—	—	—	—	—	—	—
花 蓮 縣	4	1	—	—	—	—	—	—
澎 湖 縣	—	—	—	—	—	—	—	—
基 隆 市	4	—	—	—	—	—	—	—
新 竹 市	20	1	—	—	—	1	—	—
嘉 義 市	8	1	—	—	—	—	—	—
金 門 縣	1	1	—	—	—	—	—	—
按全年收入分								
未滿50萬元	129	6	—	—	—	2	1	—
50萬元~	84	3	—	—	—	—	—	—
100萬元~	189	15	1	—	2	—	1	2
250萬元~	216	22	1	—	1	2	—	1
500萬元~	259	48	—	1	1	3	4	4
1,000萬元~	204	24	—	—	4	3	3	1
2,500萬元~	61	12	—	—	2	1	1	2
5,000萬元~	24	5	—	—	—	2	—	2
1億元以上	16	7	—	—	2	—	1	2

管理顧問公司情形

112年

單位：家；千元

成 立 時 間						管理顧問公司經營方式			管理顧問公司全年收入總額	管理顧問公司全年支出總額
民國95年~99年	民國100年~104年	民國105年~109年	民國110年	民國111年	民國112年	合計	獨立經營	與事務所共同經營		
15	25	33	7	5	4	134	92	42	4,472,966	4,245,095
11	17	25	3	4	3	89	62	27	185,074	183,047
4	8	8	4	1	1	45	30	15	4,287,892	4,062,048
5	5	10	3	4	1	39	31	8	59,068	50,340
3	9	13	3	1	3	41	26	15	71,422	73,249
5	7	8	1	—	—	33	21	12	142,531	143,488
1	2	—	—	—	—	9	6	3	20,483	20,388
—	—	1	—	—	—	2	2	—	6,319	5,693
—	—	—	—	—	—	1	1	—	1,174	2,479
1	1	1	—	—	—	3	1	2	44,127	43,730
—	1	—	—	—	—	1	—	1	15,812	13,852
—	—	—	—	—	—	1	—	1	42,750	16,556
—	—	—	—	—	—	4	4	—	4,069,281	3,875,319
3	5	3	1	—	—	17	14	3	38,610	35,201
7	10	13	5	3	2	64	43	21	4,316,095	4,095,553
—	1	2	—	—	—	7	3	4	10,585	11,066
4	5	7	1	1	1	26	18	8	67,135	67,333
1	1	1	—	—	—	3	3	—	5,901	5,274
—	1	2	—	1	—	8	4	4	18,790	15,776
—	—	—	—	—	—	—	—	—	—	—
—	—	2	—	—	—	2	1	1	8,758	9,083
—	—	—	—	—	—	—	—	—	—	—
—	—	1	—	—	—	1	1	—	603	194
—	1	1	—	—	—	2	2	—	125	628
—	—	—	—	—	—	—	—	—	—	—
—	—	—	—	—	—	—	—	—	—	—
—	—	—	—	—	—	—	—	—	—	—
—	1	—	—	—	—	1	—	1	3,960	3,888
—	—	—	—	—	—	—	—	—	—	—
—	—	—	—	—	—	—	—	—	—	—
—	—	—	—	—	—	1	1	—	797	768
—	—	1	—	—	—	1	1	—	1,500	250
—	—	—	—	—	1	1	1	—	107	80
1	—	1	—	—	1	6	6	—	14,312	9,760
—	—	3	—	—	—	3	3	—	734	563
3	2	3	—	1	—	15	11	4	10,669	10,847
—	6	7	3	1	—	22	12	10	22,158	20,923
5	8	12	4	3	3	44	29	15	102,584	97,237
3	5	5	—	—	—	24	16	8	100,307	101,739
2	2	2	—	—	—	9	8	1	45,204	49,362
—	1	—	—	—	—	4	2	2	27,244	26,142
1	1	—	—	—	—	7	5	2	4,149,753	3,928,520

表 20 會計師事務所赴大

中華民國

	家數	赴大陸執業家數	赴大陸執業原因		
			配合客戶需要	拓展業務市場	同業之間競爭
合計	1,182	18	91.7	8.3	—
按組織形態分					
單獨執業	886	5	80.0	20.0	—
聯合開業	296	13	96.2	3.8	—
按從業人數分					
未滿5人	536	2	50.0	50.0	—
5人~ 9人	330	3	100.0	—	—
10人~ 19人	203	2	100.0	—	—
20人~ 29人	49	1	100.0	—	—
30人~ 39人	22	1	100.0	—	—
40人~ 49人	14	—	—	—	—
50人~ 99人	15	2	100.0	—	—
100人~199人	4	—	—	—	—
200人~299人	1	—	—	—	—
300人以上	8	7	92.9	7.1	—
按全年收入分					
未滿50萬元	129	1	—	100.0	—
50萬元~	84	—	—	—	—
100萬元~	189	1	100.0	—	—
250萬元~	216	—	—	—	—
500萬元~	259	1	100.0	—	—
1,000萬元~	204	3	100.0	—	—
2,500萬元~	61	3	100.0	—	—
5,000萬元~	24	1	100.0	—	—
1億元以上	16	8	93.8	6.3	—

陸執行業務家數、原因及方式

112年

單位：家；%

比 重	在 大 陸 執 業 方 式 比 重					
	其 他	由臺灣派人前往	當地人力代勞	設置合資據點	設置企管顧問公司	其 他
—	83.3	8.3	—	—	2.8	5.6
—	90.0	—	—	—	10.0	—
—	80.8	11.5	—	—	—	7.7
—	75.0	—	—	—	25.0	—
—	100.0	—	—	—	—	—
—	100.0	—	—	—	—	—
—	50.0	—	—	—	—	50.0
—	—	—	—	—	—	—
—	—	—	—	—	—	—
—	100.0	—	—	—	—	—
—	—	—	—	—	—	—
—	—	100.0	—	—	—	—
—	92.9	7.1	—	—	—	—
—	50.0	—	—	—	50.0	—
—	—	—	—	—	—	—
—	100.0	—	—	—	—	—
—	—	—	—	—	—	—
—	100.0	—	—	—	—	—
—	100.0	—	—	—	—	—
—	66.7	—	—	—	—	33.3
—	—	—	—	—	—	—
—	83.3	16.7	—	—	—	—

表 21 會計師事務所赴大

中華民國

	赴大陸執業 收入(千元)	在 大 陸		
		查核臺灣轉投 資公司帳務	配合查核當地 公司財務報告	查核指定企 業財務報告
合 計	168,544	58.7	—	1.3
按組織形態分				
單獨執業	933	28.7	—	—
聯合開業	167,611	58.9	—	1.3
按從業人數分				
未滿5人	665	—	—	—
5人~ 9人	268	100.0	—	—
10人~ 19人	—	—	—	—
20人~ 29人	774	100.0	—	—
30人~ 39人	—	—	—	—
40人~ 49人	—	—	—	—
50人~ 99人	7,056	60.0	—	30.0
100人~199人	—	—	—	—
200人~299人	—	—	—	—
300人以上	159,782	58.6	—	—
按全年收入分				
未滿50萬元	—	—	—	—
50萬元~	—	—	—	—
100萬元~	665	—	—	—
250萬元~	—	—	—	—
500萬元~	—	—	—	—
1,000萬元~	268	100.0	—	—
2,500萬元~	774	100.0	—	—
5,000萬元~	—	—	—	—
1億元以上	166,837	58.7	—	1.3

陸執行業務收入及項目

112年

單位：千元；%

執 業 項 目 比 重						
配合進行法定 審計等業務	評估投資 案件及諮詢	派人協辦當地 會計師業務	代辦大陸企業 及個人相關業務	協訓當地 事務所人員	其 他	
29.0	10.6	—	—	—	0.4	
—	—	—	—	—	71.3	
29.2	10.7	—	—	—	—	
—	—	—	—	—	100.0	
—	—	—	—	—	—	
—	—	—	—	—	—	
—	—	—	—	—	—	
—	—	—	—	—	—	
—	10.0	—	—	—	—	
—	—	—	—	—	—	
—	—	—	—	—	—	
30.6	10.8	—	—	—	—	
—	—	—	—	—	—	
—	—	—	—	—	—	
—	—	—	—	—	100.0	
—	—	—	—	—	—	
—	—	—	—	—	—	
—	—	—	—	—	—	
—	—	—	—	—	—	
—	—	—	—	—	—	
29.3	10.7	—	—	—	—	

表 22 會計師事務所設置分事務所

中華民國

	分事務所執業場所數	開業會計師提供服務	
		常駐服務	定期駐在服務
合計	165	69.8	15.9
按組織形態分			
單獨執業	5	—	10.0
聯合開業	160	72.0	16.0
按從業人數分			
未滿5人	2	50.0	50.0
5人~ 9人	12	50.0	12.5
10人~ 19人	26	63.5	15.4
20人~ 29人	17	57.8	13.7
30人~ 39人	20	55.0	40.0
40人~ 49人	18	100.0	—
50人~ 99人	23	71.7	17.4
100人~199人	9	50.0	16.7
200人~299人	3	50.0	50.0
300人以上	35	86.7	6.7
按地區別分			
新北市	11	48.5	39.4
臺北市	100	73.0	13.5
桃園市	7	69.0	4.8
臺中市	23	56.5	26.1
臺南市	10	60.0	20.0
高雄市	5	100.0	—
宜蘭縣	—	—	—
新竹縣	2	50.0	—
苗栗縣	—	—	—
彰化縣	2	100.0	—
南投縣	—	—	—
雲林縣	—	—	—
嘉義縣	—	—	—
屏東縣	—	—	—
臺東縣	—	—	—
花蓮縣	—	—	—
澎湖縣	—	—	—
基隆市	2	100.0	—
新竹市	—	—	—
嘉義市	2	100.0	—
金門縣	1	100.0	—
按全年收入分			
未滿50萬元	—	—	—
50萬元~	—	—	—
100萬元~	2	100.0	—
250萬元~	3	66.7	33.3
500萬元~	17	58.8	11.8
1,000萬元~	27	51.2	21.6
2,500萬元~	35	71.4	20.0
5,000萬元~	30	76.7	13.3
1億元以上	51	77.1	12.4

表 23 會計師事務所經營上

中華民國

	同業競爭激烈	本業市場不景氣	無照者橫行及借牌 執業情形氾濫	人事費增加沉重
勾選家數	763	325	163	484
最主要困難(第一)	533	114	20	124
按組織型態分				
單獨執業	420	88	19	84
聯合開業	113	26	1	40
按從業人數分				
未滿5人	293	51	11	38
5人~ 9人	121	40	7	43
10人~ 19人	77	16	2	27
20人~ 29人	21	3	—	8
30人~ 39人	6	—	—	5
40人~ 49人	2	3	—	2
50人~ 99人	10	1	—	1
100人~199人	—	—	—	—
200人~299人	—	—	—	—
300人以上	3	—	—	—
次要困難(第二)	140	167	79	204
按組織型態分				
單獨執業	103	141	67	139
聯合開業	37	26	12	65
按從業人數分				
未滿5人	55	95	43	63
5人~ 9人	48	38	27	57
10人~ 19人	23	26	7	51
20人~ 29人	6	5	—	17
30人~ 39人	4	—	—	8
40人~ 49人	1	—	1	4
50人~ 99人	1	3	1	3
100人~199人	—	—	—	1
200人~299人	1	—	—	—
300人以上	1	—	—	—
再次要困難(第三)	90	44	64	156
按組織型態分				
單獨執業	60	31	47	105
聯合開業	30	13	17	51
按從業人數分				
未滿5人	21	18	26	33
5人~ 9人	31	13	22	57
10人~ 19人	27	9	12	42
20人~ 29人	2	2	2	11
30人~ 39人	3	1	—	1
40人~ 49人	5	—	—	—
50人~ 99人	1	1	2	5
100人~199人	—	—	—	1
200人~299人	—	—	—	1
300人以上	—	—	—	5

註：上列會計師事務所經營上所面臨最主要困難為填(第一)，次要困難為填(第二)，再次要困難為填(第三)者。

面臨主要困難問題

112年

單位：家

熟練優秀 專業人員不足	委託人制度不健全 執業環境欠佳	專業人員流動性大	其 他
410	172	265	25
151	36	81	10
101	30	50	8
50	6	31	2
39	19	15	8
47	9	34	—
45	6	15	—
5	2	6	1
6	—	4	1
2	—	3	—
1	—	1	—
2	—	1	—
1	—	—	—
3	—	2	—
142	61	99	7
96	42	63	5
46	19	36	2
46	26	21	3
48	16	30	2
30	14	28	1
8	1	7	—
4	1	3	—
2	2	2	—
3	1	1	1
—	—	2	—
—	—	—	—
1	—	5	—
117	75	85	8
85	60	54	4
32	15	31	4
49	35	21	5
30	27	25	1
19	7	23	1
7	1	9	—
6	2	3	—
3	3	1	—
1	—	3	—
1	—	—	—
—	—	—	—
1	—	—	1

表 23 會計師事務所經營上

中華民國

	同業競爭激烈	本業市場不景氣	無照者橫行及借牌 執業情形氾濫	人事費增加沉重
加權計分	1.67	0.61	0.24	0.79
按組織型態分				
單獨執業	1.72	0.65	0.27	0.72
聯合開業	1.50	0.48	0.15	1.02
按從業人數分				
未滿5人	1.88	0.67	0.27	0.51
5人~ 9人	1.48	0.63	0.29	0.91
10人~ 19人	1.50	0.54	0.16	1.11
20人~ 29人	1.57	0.43	0.04	1.41
30人~ 39人	1.32	0.05	—	1.45
40人~ 49人	0.93	0.64	0.14	1.00
50人~ 99人	2.20	0.67	0.27	0.93
100人~199人	—	—	—	0.75
200人~299人	2.00	—	—	1.00
300人以上	1.38	—	—	0.63

註：上列會計師事務所經營上所面臨主要困難分數是依其優先順序，分別給予：3分(第一)，2分(第二)，1分(第三)，分數=加總後之分數/事務所家數。

面臨主要困難問題（續）

112年

單位：分

熟練優秀 專業人員不足	委託人制度不健全 執業環境欠佳	專業人員流動性大	其 他
0.72	0.26	0.45	0.04
0.65	0.26	0.37	0.04
0.93	0.24	0.66	0.05
0.48	0.27	0.20	0.07
0.81	0.26	0.57	0.02
1.05	0.26	0.61	0.01
0.78	0.18	0.84	0.06
1.45	0.18	0.95	0.14
0.93	0.50	1.00	—
0.67	0.13	0.53	0.13
1.75	—	1.75	—
3.00	—	—	—
1.50	—	2.00	0.13

表 24 會計師事務所

中華民國

	提升服務品質 協助企業建立 完整之管理制度	充實助理人員 擴大簽證業務	加強人員培育 及研究發展並 降低人員流動性	維持現狀 繼續執業
勾選家數	668	447	514	355
未來最主要經營策略(第一)	445	120	191	217
按組織型態分				
單獨執業	336	91	121	185
聯合開業	109	29	70	32
按從業人數分				
未滿5人	196	55	37	142
5人~ 9人	131	24	73	50
10人~ 19人	71	28	54	18
20人~ 29人	19	6	13	3
30人~ 39人	9	4	8	—
40人~ 49人	7	—	2	1
50人~ 99人	7	2	1	3
100人~199人	1	—	—	—
200人~299人	—	—	1	—
300人以上	4	1	2	—
未來次要經營策略(第二)	151	234	184	84
按組織型態分				
單獨執業	103	168	119	76
聯合開業	48	66	65	8
按從業人數分				
未滿5人	51	82	45	47
5人~ 9人	37	78	60	27
10人~ 19人	38	50	47	9
20人~ 29人	11	7	14	—
30人~ 39人	7	6	4	1
40人~ 49人	2	2	6	—
50人~ 99人	1	5	5	—
100人~199人	2	—	1	—
200人~299人	1	—	—	—
300人以上	1	4	2	—
未來再次要經營策略(第三)	72	93	139	54
按組織型態分				
單獨執業	53	59	102	41
聯合開業	19	34	37	13
按從業人數分				
未滿5人	19	29	42	20
5人~ 9人	24	27	46	19
10人~ 19人	19	24	38	12
20人~ 29人	5	7	4	—
30人~ 39人	—	1	3	2
40人~ 49人	1	2	—	—
50人~ 99人	1	1	4	1
100人~199人	—	2	1	—
200人~299人	—	—	—	—
300人以上	3	—	1	—

註：上列會計師事務所未來最主要經營策略為填(第一)，次要經營策略為填(第二)，再次要經營策略為填(第三)。

未來主要經營策略

112年

單位：家

充實會計師 陣容各行業 專長分工化 擴大服務範圍	業務管理 資訊化	爭取開放 會計師到 大陸執業	透過吸收合 他會計師事 業經營規模 成經濟效益 競爭力	其所達 併所增 強力	成立管理 顧問公司	增設分事 務所擴充市 場佔有率	其 他
91	199	2	26	5	6	17	
21	42	1	4	2	—	13	
13	27	1	2	2	—	13	
8	15	—	2	—	—	—	
11	13	—	1	2	—	11	
2	15	1	1	—	—	2	
4	9	—	1	—	—	—	
1	3	—	—	—	—	—	
1	—	—	—	—	—	—	
—	2	—	—	—	—	—	
—	—	—	—	—	—	—	
1	—	—	1	—	—	—	
—	—	—	—	—	—	—	
1	—	—	—	—	—	—	
31	71	1	11	1	4	1	
20	52	1	8	1	3	1	
11	19	—	3	—	1	—	
10	30	1	7	1	2	1	
8	21	—	1	—	1	—	
8	14	—	2	—	—	—	
3	6	—	—	—	1	—	
—	—	—	1	—	—	—	
1	—	—	—	—	—	—	
—	—	—	—	—	—	—	
—	—	—	—	—	—	—	
—	—	—	—	—	—	—	
1	—	—	—	—	—	—	
39	86	—	11	2	2	3	
21	56	—	7	2	1	1	
18	30	—	4	—	1	2	
10	20	—	4	1	1	—	
11	26	—	4	1	1	—	
6	23	—	1	—	—	2	
5	7	—	—	—	—	—	
2	5	—	—	—	—	—	
1	3	—	2	—	—	—	
2	1	—	—	—	—	—	
—	—	—	—	—	—	—	
1	—	—	—	—	—	—	
1	1	—	—	—	—	1	

表 24 會計師事務所

中華民國

	提升服務品質 協助企業建立 完整之管理制度	充實助理人員 擴大簽證業務	加強人員培育 及研究發展並 降低人員流動性	維持現狀 繼續執業
加權計分	1.45	0.78	0.91	0.74
按組織型態分				
單獨執業	1.43	0.75	0.79	0.84
聯合開業	1.49	0.85	1.27	0.42
按從業人數分				
未滿5人	1.32	0.67	0.45	1.01
5人~ 9人	1.49	0.77	1.17	0.68
10人~ 19人	1.52	1.02	1.45	0.41
20人~ 29人	1.71	0.80	1.45	0.18
30人~ 39人	1.86	1.14	1.59	0.18
40人~ 49人	1.86	0.43	1.29	0.21
50人~ 99人	1.60	1.13	1.13	0.67
100人~199人	1.75	0.50	0.75	—
200人~299人	2.00	—	3.00	—
300人以上	2.13	1.38	1.38	—

註：上列會計師事務所未來主要經營策略分數是依其優先順序，分別給予：3分(第一)，2分(第二)，1分(第三)，分數=加總後之分數/事務所家數。

未來主要經營策略（續）

112年

單位：分

充實會計師 陣容各行業 專長分工化 擴大服務範圍	業務管理 資訊化	爭取開放 會計師到 大陸執業	透過吸收合併其 他會計師事務所 擴大經營規模達 成經濟效益增強 競爭力	成立管理 顧問公司	增設分事務所 市場佔有率	其他
0.14	0.30	0.00	0.04	0.01	0.01	0.04
0.11	0.27	0.01	0.03	0.01	0.01	0.05
0.22	0.38	—	0.05	—	0.01	0.01
0.12	0.22	0.00	0.04	0.02	0.01	0.07
0.10	0.34	0.01	0.03	0.00	0.01	0.02
0.17	0.38	—	0.04	—	—	0.01
0.29	0.57	—	—	—	0.04	—
0.23	0.23	—	0.09	—	—	—
0.21	0.64	—	0.14	—	—	—
0.13	0.07	—	—	—	—	—
0.75	—	—	0.75	—	—	—
1.00	—	—	—	—	—	—
0.75	0.13	—	—	—	—	0.13

參、附 錄

會計師事務所服務業調查實施計畫

一、調查之目的：為瞭解當前我國會計師事務所經營概況有關事項及其經營意向，並建立基本統計資料，並提供下列用途：

- (一) 提供政府釐訂經濟政策與經建計畫之用，以推動現代化服務業之發展，促進整體經濟之成長。
- (二) 建立會計師事務所基本統計資料，提供企業規劃、學術研究及國際間資料比較之參考應用。
- (三) 提供會計師事務所業者易於瞭解其在同行間所處環境，便利其改變企業結構，健全營運策略，以擴展其本身業務方向。

二、調查區域範圍及對象：

- (一) 區域範圍：以臺灣地區為調查區域範圍，包括各直轄市及臺灣省各縣(市)。
- (二) 調查對象：經核准登錄有案之「會計師事務所」為調查對象，如有設立分事務所者，所填資料應包括主事務所及所有分事務所之全部資料在內。

三、調查項目及調查表式：

(一) 調查項目：

1. 一般概況：名稱、主持人、地址、樣本編號、營利事業統一編號、開業年月、組織型態、分事務所情形、赴大陸執業、業務電子化程度與保險、成立管理顧問公司狀況。
2. 從業人員年底人數及其從業身分、性別、教育程度、年齡。
3. 全年各項收入、執行業務件數及委託人身分與所在地區情形。
4. 全年各項支出及從業人員薪資所得。
5. 運用資產價值及全年自有固定資產增加、出售與報廢及出租情形。
6. 事務所經營之困難情形及未來經營策略。

(二) 調查表式：按上述調查項目，分別設計調查表式暨填表須知。

四、調查標準時期：

- (一) 靜態資料：以調查年前1年12月31日情況為準。
- (二) 動態資料：以調查年前1年1月1日至12月31日全年數字為準。

五、實施調查期間及進度：

- (一) 實施調查期間：自調查年7月1日起至7月31日止為期1個月。

(二) 實施進度：

1. 調查規劃及工作準備：調查年4月1日至6月30日。
2. 實施調查：調查年7月1日起至7月31日。
3. 調查資料審核及處理：調查年8月1日至9月30日。
4. 統計結果表編製及審核：調查年10月1日至11月30日。
5. 調查初稿撰寫及審核修正：調查年12月1日至12月15日。
6. 調查總報告編印及工作檢討：調查年12月16日至12月31日。

六、調查方法：以網際網路問卷方式調查。

七、抽樣設計：本調查採用全查方式進行，母體來源為中華民國會計師公會全國聯合會提供完整之會計師事務所名冊，母體及樣本單位數約為1,200家。

八、結果表示及整理編製方法：

(一) 結果表式：本調查之結果表式以陳示會計師事務所家數、經營規模、從業人員、全年各項收支與盈虧、赴大陸情形等統計為主，並作時間數列之比較，以增進統計效益。

(二) 資料處理方法：本調查資料採電腦處理為主、人工處理為輔，相互配合進行，凡調查資料之輸入、檢誤、統計及建檔列表等，均以電腦處理；調查表之點收、管理、複核、製驗資料處理媒體及檢誤更正等，則以人工為之。

九、主辦、協辦機關：

(一) 主辦機關：

1. 金融監督管理委員會主計室負責策劃協調、表件寄送、設計問項、調查資料之整理統計分析及調查報告之編撰工作。
2. 金融監督管理委員會資訊服務處負責調查程式系統之諮詢及指導暨硬體設備之提供。

(二) 協辦機關：

1. 金融監督管理委員會證券期貨局負責問卷試填、調查及催表等相關工作。
2. 中華民國會計師公會全國聯合會負責提供調查名冊，協助調查宣導工作。

十、調查經費來源及明細：本調查所需經費由金融監督管理委員會按年編列，於單位預算「一般行政」及金融監督管理基金預算「金融資訊公開計畫」項下支應。

金融監督管理委員會

會計師事務所服務業調查表填表須知

I 表首填寫方法：

- 一、樣本編號：共四碼，由系統自動產生，勿需填報。
- 二、統一編號：共八碼，由系統自動帶出，勿需填報。
- 三、事務所全名：由系統自動帶出，如有變動請修正之。
- 四、主持人姓名：由系統自動帶出，如有變動請修正之。
- 五、填表人姓名、電話、電子信箱：請詳實填列，便於資料查詢時聯繫。
- 六、事務所地址：請詳實填列至里、鄰資料，俾便郵寄。
- 七、本年度是否有營業：有營業請選 1，並續填下列問項；若無營業請勾選原因，勿需填列下列問項。

II 問項填寫方法：

壹、一般概況：

- 1-1 開業時間：請填寫 貴事務所實際開業之年份及月份，年月共 5 碼，例：112 年 5 月請填 11205。
- 1-2 開業方式：指 貴事務所係屬單獨執業或聯合開業，單獨執業係指由一個會計師單獨開業，設立會計師事務所執行業務者；聯合開業係指由兩個以上開業會計師組織聯合會計師事務所，共同執行業務。
- 1-3 有無分事務所：係指 貴事務所 112 年 12 月底有無分事務所，若有分事務所者，請勾選分事務所設置地點、人員派駐情形等資料，本調查係以代表性事務所方式填報，請將各家分事務所資料彙總後，交由總事務所或代表性事務所統一報送乙次資料，各家分事務所勿需自行填報。
- 1-4 營業場所狀況：係指 貴事務所 112 年 12 月底營業場所之所有權情形。
- 1-5 有無赴大陸執行業務：含在大陸執業收入占整體營業收入之比重（以百分比方式填報，若無請填 0，以下問項勿需寫）、赴大陸執業之緣起、在大陸執業項目比重（以百分比方式填報，總比重為 100）、以及在大陸執業方式。
- 1-6 營運數位化情形：係指 貴事務所有無使用電腦設備、有無使用電腦處理帳務、有無使用電子方式經營等，請依實際情形勾選。
- 1-7 有無投保責任保險：係指 貴事務所對於所簽證之報表，有無針對社會大眾擔負責任之保險，若有，請依向國內保險公司投保及向國外保險公司投保勾選之。
- 1-8 有否有另成立管理顧問公司：係指 貴事務所有無成立管理顧問公司，若有成立管理顧問公司者，請詳實填報成立家數、成立時間(成立首間管理顧問公司之時間)、管理顧問公司名稱、主要經營項目、經營方式、112 年度全年收入及支出總額等資料。

貳、從業人員性別、從業身分、教育程度、年齡、是否取得會計師資格及所從事業務：

一、本問項職務別依業界習慣區分為合夥會計師、理級主管、專業領組、專業助理及其他人員等，茲分別定義如下：

1. 合夥會計師（含執業會計師）：係指單獨執業事務所之執業會計師，以及聯合開業事務所之合夥會計師。
2. 理級主管：係指 貴事務所之協理、經理、副理、襄理等負有管理職責之主管級職員。
3. 專業領組：係指 貴事務所負責指導同仁執行相關會審業務之資深非主管職員。
4. 專業助理：係指 貴事務所執行相關會審業務之一般職員。
5. 其他人員：係指 貴事務所除上述 1 至 4 項以外，負責人事、庶務及其他與會審業務無關之職員、工友、警衛、工讀生等。

二、本問項調查從業人員性別、從業身分、教育程度、年齡、是否取得會計師資格及所從事業務等事務所人力狀況，依其調查項目分述如下：

2-1 從業身分及性別，依行政院主計總處定義如下：

- (1) 自營作業：係指 貴事務所單獨執業之會計師，如未領取薪資（加班費或伙食津貼無限制），純以事務所盈利為個人收入者屬之。
- (2) 無酬家屬工作者：係指 貴事務所單獨執業之會計師家屬，於 112 年 12 月份每週平均參加工作達 15 小時以上，未領取薪資（加班費或伙食津貼無限制），純以家屬身份協助業務者屬之。
- (3) 常僱員工：係指 貴事務所領取薪資之一般員工，含執業會計師、合夥會計師等領有紅利或享有事務所盈利之業主或合夥人。
- (4) 臨時員工：係指 貴事務所非常態編制且工作時間不足一年之業務支援人員或臨時人員。

2-2 教育程度：請依博士、碩士、大學、專科、高中（職）及其他分項填報 貴事務所同仁教育程度資料。

2-3 年齡：請依未滿 25 歲、25-34 歲、35-44 歲、45-54 歲、55-64 歲及 65 歲以上分級填報 貴事務所同仁年齡資料。

2-4 是否取得會計師資格：請依性別及是否取得會計師資格分項填報 貴事務所同仁資料。

2-5 主要從事業務：請依審計服務、稅務服務、管理顧問、會計服務及其他分類，填報 貴事務所同仁主要從事業務資料。

參、全年各項收入及件數：請填寫 112 年度全年所收之各項收入，以及各項執行業務之收入件數。執行業務收入件數計算，係以一位客戶委託一項業務為一件。

1. 公開發行簽證收入：係指 貴事務所辦理證券交易法第 36 條規定公開發行公司簽證之收入。

2. 融資簽證收入：係指 貴事務所辦理企業向銀行融資規定所需之融資簽證收入。
3. 工商登記之資本額查核簽證收入：係指 貴事務所辦理公司法第 7 條公司登記資本額查核簽證等收入。
4. 其他財務簽證收入：係指 貴事務所辦理上述第 1、2、3 項以外之財務簽證之收入，如辦理公司法第 20 條第 2 項之財務簽證、證券商財務簽證等收入。
5. 所得稅簽證申報收入：係指 貴事務所協助個人或法人申報所得稅之收入。
6. 稅務規劃收入：係指 貴事務所為個人或法人各項稅捐規劃及財產配置等之收入。
7. 稅務行政救濟收入：係指 貴事務所協助個人或法人對政府各項稅捐處份提出行政救濟之收入。
8. 其他稅務業務收入：係指 貴事務所辦理上述第 5、6、7 項以外有關稅務方面之其他業務收入，如稅法及投資法令之解釋、稅務查核、稅捐減免等。
9. 管理顧問收入：係指 貴事務所從事管理顧問、諮詢服務、人力資源發展及高階管理人才網羅等收入。
10. 工商登記收入：係指 貴事務所從事工商登記、專利申請、商標登記、外人及華僑投資申請、財團社團登記、會計及商業各種文件之撰擬等收入。
11. 其他執行業務收入：係指 貴事務所辦理上述第 1~10 項以外之執行業務收入，如帳務處理、稽核、清算、鑑定及資產重估等收入。
12. 利息收入：係指包括存款、借款等之利息收入。
13. 租金收入：係指包括土地、房屋、機械或其他設備等之租金收入。本年度為配合工業及服務業普查工作，請填報 貴事務所土地租金收入、營業辦公場所及倉庫租金收入所占比率。
14. 其他非執行業務收入：係指非上述第 12、13 項以外之非執行業務收入。

肆、全年執行業務收入—按委託人之身分及所在地區分：請依問項參所填列之 112 年度全年執行業務收入數額，按委託人之身分及所在地加以區分。

一、按委託人之身分別區分（本項各類別係依行政院主計總處 110 年第 11 次修訂行業統計分類重行調整）

1. 個人。
2. 農、林、漁、牧業—凡從事農作物栽培、畜牧、農事及畜牧服務、造林、伐木及採集、漁撈及水產養殖等行業均屬之。
3. 礦業及土石採取業—凡從事石油、天然氣、砂、石及黏土等礦物及土石之探勘、採取、初步處理（如碎解、洗選等處理作業）及準備作業（如除土、開坑、掘鑿等礦場工程）等行業均屬之。
4. 製造業—凡從事以物理或化學方法，將材料、物質或零組件轉變成新產品，不論其使用動力機械或人力，在工廠內或在家中作業，均歸入製造業。產品實質改造、翻新、重

製作業、組件組裝、產業機械及設備之維修與安裝亦歸入本類。

5. 電力及燃氣供應業—凡從事電力、氣體燃料及蒸汽供應之行業均屬之。
6. 用水供應及污染整治業—凡從事用水供應、廢水及污水處理、廢棄物清除及處理、污染整治之行業均屬之。資源物回收分類及處理成再生原料亦歸入本類。
7. 營建工程業—凡從事建築及土木工程之興建、改建、修繕等及其專門營造之行業均屬之。附操作員之營造設備租賃亦歸入本類。
8. 批發及零售業—凡從事有形商品之批發、零售、經紀及代理之行業均屬之。銷售商品所附帶不改變商品本質之簡單處理，如包裝、清洗、分級、摻混、運送、安裝、修理等亦歸入本類。
9. 住宿及餐飲業—凡從事短期或臨時性住宿服務及餐飲服務之行業均屬之。
10. 運輸及倉儲業—凡從事以運輸工具提供客貨運輸及其運輸輔助、倉庫、郵政及遞送服務行業均屬之。
11. 出版影音及資通訊業—凡從事出版、影片及電視節目製作、後製、發行與影片放映，聲音錄製及音樂發行，廣播及電視節目編排與傳播，電信、電腦程式設計、諮詢及相關服務、資訊服務等之行業均屬之。
12. 金融及保險業—凡從事金融服務、保險、證券期貨及金融輔助等活動之行業均屬之。
13. 不動產業—凡從事不動產開發、經營及相關服務之行業均屬之。
14. 專業、科學及技術服務業—凡從事專業、科學及技術服務之行業均屬之，如法律及會計、企業管理及管理顧問、建築及工程服務、技術檢測及分析、研究發展、廣告及市場研究、專門設計及獸醫服務等。
15. 支援服務業—凡從事支援企業或組織營運之例行性活動(少部分服務家庭)之行業均屬之，如租賃、人力仲介及供應、旅行及其他相關服務、保全及偵探、建築物及綠化服務、行政支援服務等。
16. 公共行政及國防；強制性社會安全—凡從事公共行政管理與服務之政府機關、民意機關及國防事務等；強制性社會安全事務、享有特權及豁免權之國際組織及外國機構亦歸入本類。
17. 教育業—凡從事正規教育體制內之各級學校與體制外之教育服務，以及教育輔助服務之行業均屬之。軍事學校及法務機構附設學校亦歸入本類。
18. 醫療保健及社會工作服務業—凡從事醫療保健及社會工作服務之行業均屬之。
19. 藝術、娛樂及休閒服務業—凡從事從事創作及藝術表演，經營圖書館、檔案保存、博物館及類似機構，博弈、運動、娛樂及休閒服務等之行業均屬之。
20. 其他服務業—凡從事 2 至 19 項以外服務之行業均屬之，如宗教、職業及類似組織、個人及家庭用品維修、洗衣、美髮及美容美體、殯葬及相關服務、家事服務等。

二、按委託人之所在地區分：

1. 新北市。
2. 臺北市。
3. 桃園市。
4. 臺中市。
5. 臺南市。
6. 高雄市。
7. 北部地區：含宜蘭縣、基隆市、新竹市、新竹縣。
8. 中部地區：含南投縣、苗栗縣、彰化縣、雲林縣。
9. 南部地區：含嘉義縣、嘉義市、屏東縣、澎湖縣。
10. 東部地區：含花蓮縣、臺東縣。
11. 金馬地區：含金門縣、連江縣。
12. 其他地區：非屬上述縣市之其他地區。

伍、全年各項支出：

係指 貴事務所於 112 年間發生之各支出，包含薪資支出、租金支出、文具用品及書報雜誌費、旅費、運費、郵電費、修繕費、廣告費、水電瓦斯費、保險費、交際費、捐贈、稅捐、呆帳損失、折舊、伙食費、職工福利費、研究費、佣金支出、進修訓練費、損害賠償、利息支出、退休金準備、退休基金、加班費及其他費用或損失等。**請參考營利事業所得稅申報資料，填寫 112 年度全年所應支付之各項支出。**其中其他費用或損失如有一項目支出達事務所合計支出 1% 以上者，請於次表逐一列出。若本問項有填列折舊者，問項柒年底固定資產應填具有自有資產項目。

陸、從業人員全年薪資所得：(包括事務所薪資支出、伙食費及加班費)

係指 貴事務所從業人員 112 年間薪資所得，本問項各欄位應與問項 2-1 從業身分及性別之職務別與從業身分別資料相符，另全年薪資所得合計數應等於問項伍全年各項支出之薪資支出、伙食費及加班費合計數，執業會計師及合夥會計師之分紅請勿計入。

柒、年底實際運用固定資產總值：

係指 貴事務所 112 年 12 月 31 日可資運用之耐用年限在兩年以上之有形資產總值。如係自有資產者，請依扣除累計折舊後之資產淨額填列；如係租用或借用（含會計師無償提供），請以市價估列；如設備係以費用列帳者勿需填列。

1. 房屋建築及其附屬設備：包括營業場所、倉庫、宿舍及其改良物（房屋裝潢）等。
2. 電腦設備：含大型電腦、個人電腦及週邊配備等。
3. 電腦軟體及資料庫（含購買及自行研發）：包括軟體使用權利金等。
4. 生財器具（含辦公設備）：包括辦公桌椅、保管箱、冷氣機、通風機、櫥櫃、電話機及計算機等。
5. 交通運輸設備：包括汽車、機車、腳踏車及其他運輸工具等。

6. 其他設備：係指除上列固定資產以外之其他設備。
7. 如本問項有填列自有資產者，問項伍全年各項支出應有折舊項目。
8. 租用或借用價值：請填列上述 1~6 項資產之市場價值，若未能取得市場價值，可參考如實價登錄、公告現值或稅單上之課稅現值等估算，請勿填入租金支出。
9. 出租或出借價值：請填列出租或出借上述 1~6 項資產扣除累計折舊後之淨額。

捌、全年自有固定資產增加、出售與報廢：

係指 貴事務所於 112 年內固定資產全年增加、出售與報廢總值，出售部分請依實際售價金額填列，報廢部分請依扣除累計折舊後之資產淨額填列；如設備係以費用列帳者勿需填列。

玖、經營面臨困難及未來經營策略：

請依問項關係或影響程度，按優先順序勾選。

拾、其他建議事項：請提供 貴事務所寶貴意見

III 會計師事務所服務業調查表常見錯誤樣態

- 壹、問項貳表 2-1 至 2-5 從業人員身份及性別、教育程度、年齡、是否取得會計師資格及主要從事業務等各表，所填性別、職務別及從事業務別之人數無法勾稽。
- 貳、問項參「執行業務收入小計」與肆「全年執行業務收入依身分別合計數及依地區別合計數」無法勾稽。
- 參、問項陸「薪資所得」與問項貳 2-1「從業身分及性別」之職員人數無法勾稽。
- 肆、問項陸「薪資所得」與問項伍(1)薪資支出、(16)伙食費及(25)加班費合計數不符。
- 伍、問項柒「年底實際運用固定資產總值之租用或借用價值」無法與問項壹 1-4「所有權情形」互相檢核。

金融監督管理委員會 會計師事務所服務業調查表

中華民國一百一十二年
調查資料標準日：中華民國112年12月31日

1.本調查依據統計法第十五條規定「統計調查之受查者無論為個人、住戶、事業單位、機關或團體，均應依限據實答復」。
2.本表所填資料，係供研訂整體經建發展計畫與施政決策等應用，個別資料絕對保密，不作其他用途，請惠予合作，據實申報。

核定機關：行政院主計總處
核定文號：主普管字第1120400529號
調查類別：一般統計調查
調查週期：定期性按年調查
有效期間：至民國114年12月底止

樣本編號：

統一編號：

事務所全名：

主持人姓名：

填表人姓名：

事務所地址：

本年度是否有營業： (1-有營業、2-休業、3-會計師退休、4-赴外研習、9-其他，請述明)

填表人電話：

傳真機號碼：

電子信箱：

壹、一般概況：

1-1 開業時間： (年月共5碼，例：112年5月請輸入11205)

1-2 開業方式： (0-單獨執業、1-聯合開業)

1-3 (1)有無分事務所： 個分事務所 (0-表示無分事務所)

(2)分事務所設置地點(可複選)：
 新北市 臺北市 桃園市 臺中市 臺南市 高雄市 臺灣省 金馬地區

(3)係由(可複選)：
 開業會計師常駐服務 開業會計師定期駐在服務
 專職人員常駐服務 僅作聯絡之用
 其他，請述明

分事務所地址1	<input type="text"/>	電話	<input type="text"/>
分事務所地址2	<input type="text"/>	電話	<input type="text"/>
分事務所地址3	<input type="text"/>	電話	<input type="text"/>
分事務所地址4	<input type="text"/>	電話	<input type="text"/>
分事務所地址5	<input type="text"/>	電話	<input type="text"/>
分事務所地址6	<input type="text"/>	電話	<input type="text"/>
分事務所地址7	<input type="text"/>	電話	<input type="text"/>
分事務所地址8	<input type="text"/>	電話	<input type="text"/>
分事務所地址9	<input type="text"/>	電話	<input type="text"/>
分事務所地址10	<input type="text"/>	電話	<input type="text"/>

1-4 營業場所狀況：
 所有權情形(可複選)：
 事務所租用(列支租金) 開業會計師提供(不列支租金)
 事務所自有(不列支租金)

1-5 有無赴大陸執行業務：
 (1)在大陸執業收入比重(%)： (0-表示未赴大陸)

(2)赴大陸執業緣起(可複選)：
 配合客戶需要 拓展業務市場 同業之間競爭
 其他，請述明

(3)在大陸執業項目比重(%)：(總比重為100)

(A)查核臺灣轉投資公司帳務	<input type="text"/>	(E)協訓當地事務所人員	<input type="text"/>
(B)查核指定企業財務報告	<input type="text"/>	(F)配合查核當地公司財務報告	<input type="text"/>
(C)評估投資案件及諮詢	<input type="text"/>	(G)派人協辦當地會計師業務	<input type="text"/>
(D)配合進行法定審計等業務	<input type="text"/>	(H)代辦大陸企業及個人相關業務	<input type="text"/>

(I)其他

(4)在大陸執業方式(可複選)：
 由臺灣派遣人員前往
 與大陸事務所合作或培訓當地人力勞
 與大陸事務所合資設立據點
 設立企業管理顧問公司
 其他，請述明

1-6 營運數位化情形：
 (1)有無使用電腦設備： (0-無、1-有)
 (2)有無使用電腦處理帳務： (0-無、1-有)
 (3)有無使用電子方式經營： (0-無、1-有)
 電子方式經營行為(可複選)：
 營業資訊提供(含廣告) 電子交易轉帳
 其他，請述明

1-7 有無投保「責任保險」： (0-無、1-向國內保險公司投保、2-向國外保險公司投保)

1-8 是否有另成立「管理顧問公司」：
 (A)成立家數： (0-表示無成立公司)
 (B)成立時間： (年月共5碼，例：112年5月請輸入11205，請填列成立首間管理顧問公司之時間)
 (C)公司名稱：

(D)主要經營業務項目：

(E)經營方式： (0-無、1-獨立經營、2-與會計師事務所共同經營)

(F)全年收入總額(元)：

(G)全年支出總額(元)：

貳、從業人員性別、從業身分、教育程度、年齡、是否取得會計師資格及所從事業務：

2-1 從業身分及性別：

單位：人

職務別	從業身分	自營作業者		無酬家屬工作者		常僱員工		臨時員工		合計
		男	女	男	女	男	女	男	女	
合夥會計師(含執業會計師)										
理級主管										
專業領組										
專業助理										
其他人員										
合計										

2-2 教育程度：

單位：人

職務別	教育程度	博士	碩士	大學	專科	高中(職)	其他	合計
		合夥會計師(含執業會計師)						
理級主管								
專業領組								
專業助理								
其他人員								
合計								

2-3 年齡：

單位：人

職務別	年 齡	未滿 25歲	25-34 歲	35-44 歲	45-54 歲	55-64 歲	65歲 以上	合計
		合夥會計師(含執業會計師)						
理級主管								
專業領組								
專業助理								
其他人員								
合計								

2-4 是否取得會計師資格：

單位：人

職務別	項 目	具有會計師資格者		不具會計師資格者		合計
		男	女	男	女	
合夥會計師(含執業會計師)						
理級主管						
專業領組						
專業助理						
其他人員						
合計						

2-5 主要從事業務：

單位：人

職務別	項 目	審計 服務	稅務 服務	管理 顧問	會計 服務	其他	合計
		合夥會計師(含執業會計師)					
理級主管							
專業領組							
專業助理							
其他人員							
合計							

參、全年各項收入及件數：

(單位：新臺幣元；件)

項目	金 額	件 數
公開發行簽證收入		
融資簽證收入		
工商登記之資本額查核簽證收入		
其他財務簽證收入		
所得稅簽證申報收入		
稅務規劃收入		
稅務行政救濟收入		
其他稅務業務收入		
管理顧問收入		
工商登記收入		
其他執行業務收入		
執行業務收入小計		
利息收入		
租金收入		
其他非執行業務收入		
非執行業務收入小計		
全年各項收入合計		

(所謂執行業務件數之計算，係以一位客戶委託一項業務為一件。)

(請僅填寫以「會計師事務所」名義所承攬之管理顧問收入。)

(指工商登記之資本額查核簽證及各類工商登記等。)

肆、全年執行業務收入－按委託人之身分及所在地區分：

單位：新臺幣元

按委託人之身分別	金額	按委託人之身分別	金額
個人		金融及保險業	
農、林、漁、牧業		不動產業	
礦業及土石採取業		專業、科學及技術服務業	
製造業		支援服務業	
電力及燃氣供應業		公共行政及國防；強制性社會安全	
用水供應及污染整治業		教育業	
營建工程業		醫療保健及社會工作服務業	
批發及零售業		藝術、娛樂及休閒服務業	
運輸及倉儲業		其他服務業	
住宿及餐飲業			
出版影音及資通訊業		身分別合計	

單位：新臺幣元

按委託人所在之地區別	金額
新北市	
臺北市	
桃園市	
臺中市	
臺南市	
高雄市	
北部地區	(宜蘭縣、基隆市、新竹市、新竹縣。)
中部地區	(南投縣、苗栗縣、彰化縣、雲林縣。)
南部地區	(嘉義縣、嘉義市、屏東縣、澎湖縣。)
東部地區	(花蓮縣、臺東縣。)
金馬地區	(金門縣、連江縣。)
其他地區	(非屬上述縣市之其他地區。)
地區別合計	

伍、全年各項支出：

單位：新臺幣元

項 目	金額	項 目	金額
薪資支出		折舊	
租金支出		伙食費	
文具用品及書報雜誌費		職工福利費	
旅費		研究費	
運費		佣金支出	
郵電費		進修訓練費	
修繕費		損害賠償	
廣告費		利息支出	
水電瓦斯費		退休金準備	
保險費		退休基金	
交際費		加班費	
捐贈		其他費用或損失	
稅捐			
呆帳損失		合計	

其他費用或損失如單一項目支出達事務所合計支出1%以上者請逐一列出

單一項目名稱	金額	單一項目名稱	金額

陸、從業人員全年薪資所得(包括事務所薪資支出、伙食費及加班費)：

單位：新臺幣元

從業身分 職務別	自營業者*		無酬家屬 工作者**	常僱員工	臨時員工	合計
	男	女				
合夥會計師(含執業會計師)	男					
	女					
理級主管	男					
	女					
專業領組	男					
	女					
專業助理	男					
	女					
其他人員	男					
	女					
合計	男					
	女					

*聯合執業之開業會計師，依契約所定列支薪資、伙食費及加班費請填列此欄。

**不支固定薪資之自營業者或無酬家屬工作者，在事務所提用之現金及物品折值請填列此欄。

柒、年底實際運用固定資產總值：

單位：新臺幣元

項 目	自有 (含出租或出借部份，請依扣除累計折舊後之資產淨額填列)	租用或借用價值 (按市價估計現值)	出租或出借價值 (按扣除累計折舊後淨額填列)
房屋建築及其附屬設備			
電腦設備			
電腦軟體及資料庫(含購買及自行研發)			
生財器具(含辦公設備)			
交通運輸設備			
其他設備			
合 計			

*自有資產含出租或出借部分，請依扣除累計折舊後之資產淨額填列。

**租用或借用固定資產，請按市價估算價值。

***出租或出借固定資產，請按扣除累計折舊後淨額填列。

捌、全年自有固定資產增加、出售與報廢：

單位：新臺幣元

項 目 (本年一月至十二月金額)	增加 (含購置、擴充、改良及大修，但不 含重分類)	出售 (按售價)	報廢 (按扣除累計折舊後淨額填列)
房屋建築及其附屬設備			
電腦設備			
電腦軟體及資料庫(含購買及自行研發)			
生財器具(含辦公設備)			
交通運輸設備			
其他設備			
合 計			

*房屋建築及其附屬設備之價值應不包含土地及土地預付款。

**有關電腦軟體及資料庫自行研發之價值，可參考市場相近產品價格或研發成本定價。

***報廢資產，請按扣除累計折舊後淨額填列。

玖、經營面臨困難及未來經營策略：

9-1 貴事務所所在經營上所面臨主要困難因素為何？

優先順序：

- 第一
- 第二
- 第三
- 第四
- 第五

其他，請述明

(1-同業競爭激烈、2-本業市場不景氣、3-無照者橫行及借牌執業情形氾濫、4-人事費增加沉重、5-熟練優秀專業人員不足、6-委託人制度不健全，執業環境欠佳、7-專業人員流動性大、8-其他，請述明)

9-2 貴事務所未來主要經營策略為何？

優先順序：

- 第一
- 第二
- 第三
- 第四
- 第五

其他，請述明

(1-提昇服務品質，協助企業建立完整之管理制度、2-充實助理人員，擴大簽證業務、3-加強人員培訓及研究發展並降低人員流動性、4-維持現狀，繼續執業、5-充實會計師陣容，各行業專長分工化，擴大服務範圍、6-業務管理資訊化、7-爭取開放會計師到大陸執業、8-合併其他事務所，擴大經營規模，達成經濟效益，增強競爭能力、9-成立管理顧問公司、10-增設分事務所，擴充市場占有率、11-其他，請述明)

拾、其他建議事項：

刊 名：中華民國臺灣地區會計師事務所服務業調查報告

刊期頻率：年

編者：金融監督管理委員會

地址：(220)新北市板橋區縣民大道二段 7 號 18 樓

電話：(02)8968-0777

網址：<http://www.fsc.gov.tw>

電子版本：

https://www.fsc.gov.tw/ch/home.jsp?id=136&websiteslink=onemessage_list.jsp&parentpath=0,4

印刷者：震大打字印刷有限公司

地 址：(100)台北市中正區南昌路一段 51 巷 7 號

電 話：(02)2396-5877

出版年月：中華民國一一三年十二月出版

創刊年月：中華民國七十九年十二月創刊

定 價：新台幣參佰壹拾元

經銷處：五南文化廣場臺中總店：臺中市西區臺灣大道二段 85 號(04)2226-0330

國 家 書 店：臺北市中山區松江路 209 號 1 樓(02)2518-0207

欲利用本書全部或部分內容者，請註明資料來源並確保資料完整性，不得任意增刪，亦不得作為商業使用。

GPN:2007900009

ISSN:1019-2948