

中華民國・臺灣地區

Republic of China, Taiwan area

會計師事務所服務業調查報告

Report on the Survey of Accounting Firms Service

資料時間：中華民國 113 年 1 月至 12 月

Data Peroid：2024

調查時間：中 華 民 國 114 年 7 月

Investigation Period：July 2025

金 融 監 督 管 理 委 員 會 編 印

中 華 民 國 114 年 12 月

Financial Supervisory Commission, Republic
of China, December 2025

Foreword

Changes in the economic, political, and social environment, development in the business sector, and increase in citizens' income have expanded the scale of businesses, enhanced professional division of labor, and contributed to rapid technological advancement as both companies and individuals have become closely associated with the business and service sectors. Profit-seeking companies and businesses rely on "accounting information" to draft business plans, evaluate performance, and establish business strategies and non-profit-seeking organizations or associations rely on business information which is used as the basis of their operations. The government also uses "accounting information" to monitor the financial and securities market and use the information as the basis of taxation. Furthermore, investors and creditors rely on the "accounting information" provided by companies as the basis of their decisions on investments and financing. "Accounting information" therefore helps promote economic activities and it also plays a key role in the effective distribution of overall resources of a nation.

"Accounting" is a service activity and "accounting firms" are unbiased venues for providing "accounting and business information". As the service industry gradually gains prominence in Taiwan's economy and the government began promoting business modernization and development of the service industry, the Ministry of Finance has conducted "accounting firm service industry surveys" each year since 1990 to collect information on the actual operations of accounting firms and understand their driving forces of their operations. The surveys are used to present basic statistical data for the statistical population of the service industry in order to provide the government with importance reference for formulating policies and provide accounting firms with reference information for expanding their businesses. The FSC took over the management affairs of accountants in July 2004 and it continued the work of implementing accounting firm service industry surveys. It established the "accounting firm service industry survey online information submission system" to replace the original mail-in surveys and improve the efficiency and data security of the surveys.

Past survey questions were used in the 2024 accounting firm service industry survey and the FSC began related survey operations in July 2025. The scope of the survey is restricted to the operations of accounting firms in Taiwan and firms that were authorized and registered. The FSC completed the surveys in September 2023

and immediately began to review the survey information, check for errors, and compile analyses. The FSC also printed the survey report and delivered copies to related industries to use as reference and to expand the usage of the survey. In response to the needs of different industries, 24 types of statistical tables were compiled and summary analyses were provided for the results of the survey. The implementation plan, notes for filling out the tables, the survey forms, and other related information of the survey were published in the survey report as reference.

The survey received support from the Department of Statistics and the Department of Census of the Directorate General of Budget, Accounting and Statistics, Executive Yuan, the National Federation of CPA Associations of the R.O.C., Taiwan Provincial CPA Association, Taipei CPA Association, Kaohsiung CPA Association, Taichung CPA Association, and the Securities and Futures Bureau of the FSC for which we are deeply grateful. We also wish extend our gratitude to the accounting firms for their full support, cooperation, and provision of detailed and valid information during the survey which contributed to the smooth completion of the survey. Due to limited manpower, we ask for your advice and corrections on information that is not adequately provided in the survey report.

目 次

前 言	1
壹、調查結果提要	
一、會計師事務所家數與執業場所數	2
(一)按單位級別分	2
(二)按組織型態分	3
(三)按地區別分	4
(四)按開業時間分	5
二、會計師事務所經營規模	6
(一)平均經營規模	6
(二)從業人員規模	7
(三)執行業務收入規模	8
三、從業人員	9
(一)按職務別及性別分	9
(二)按地區別分	10
(三)按從業人員教育程度及年齡分	11
四、全年各項收支與盈虧	13
(一)全年各項收入	13
1. 按收入項目別分	13
2. 全年執行業務收入按委託人之業別及所在地區別分	14
(二)全年各項支出	16
(三)盈餘	17
五、會計師事務所赴大陸執業情形	18
六、近三年臺灣地區會計師事務所服務業調查結果摘要	20
貳、統計表	
表 1 會計師事務所經營概況	22
表 2 會計師事務所家數—按組織型態分	24

表 3 會計師事務所家數—按有無分事務所分	25
表 4 會計師事務所家數—按開業時間分	26
表 5 會計師事務所營運數位化及投保情形	28
表 6 會計師事務所從業人數—按職務及性別分	30
表 7 會計師事務所從業人數—按教育程度、年齡、會計師資格及從事業務分	32
表 8 會計師事務所從業人員教育程度	34
表 9 會計師事務所從業員工薪資所得	36
表 10 會計師事務所全年收入	38
表 11 每一會計師事務所全年平均收入	40
表 12 會計師事務所全年執行業務件數	42
表 13 平均每一會計師事務所全年執行業務件數	44
表 14 會計師事務所全年執行業務收入—按委託人身分及業別分	46
表 15 會計師事務所全年執行業務收入—按委託人所在地區分	48
表 16 會計師事務所全年支出	50
表 17 會計師事務所實際運用固定資產總值	52
表 18 會計師事務所全年自有固定資產增加、出售與報廢	54
表 19 會計師事務所成立管理顧問公司情形	56
表 20 會計師事務所赴大陸執行業務家數、原因及方式	58
表 21 會計師事務所赴大陸執行業務收入及項目	60
表 22 會計師事務所設置分事務所服務狀況	62
表 23 會計師事務所經營上面臨主要困難問題	64
表 24 會計師事務所未來主要經營策略	68

參、附錄

一、會計師事務所服務業調查實施計畫	74
二、會計師事務所服務業調查表填表須知	76
三、會計師事務所服務業調查表	83

前 言

隨著經濟、政治、社會等環境的變遷，工商企業的發展及國民所得的提高，企業規模日益擴大、專業分工日趨細密及科技發展日新月異，不論企業或個人均與工商服務業息息相關，不但以營利為目的之公司企業行號有賴「會計資訊」以幫助其規劃經營、評估績效及確定營業方針，即便非以營利為目的之組織或行業團體，亦須仰賴經營之資訊作為營運參據；政府更須藉「會計資訊」監理金融證券市場，並作為稽徵賦稅之基礎。而投資人、債權人更有賴於企業所提供之「會計資訊」作成投資及籌資決策。故「會計資訊」有促進經濟活動之功能，及擔負國家整體資源有效配置之關鍵角色。

「會計」是一種服務性的活動，「會計師事務所」乃是提供「會計業務資訊」之公正場所。有鑑於服務業在我國經濟體系中重要性逐漸提高，並配合政府推動商業現代化及促進服務業之發展，財政部奉行政院核定自民國 79 年起按年辦理「會計師事務所服務業調查」，藉以蒐集會計師事務所經營實況及瞭解其經營意向，充實服務業母體基本統計數據，以提供政府釐訂政策之重要參據及供會計師事務所同業擴展業務之參考。自民國 93 年 7 月起會計師管理業務移由本會辦理，爰接辦會計師事務所服務業調查工作，為提升調查工作之效率與資料安全，本會建置「會計師事務所服務業調查網際網路填報系統」，替代原郵寄調查方式。

113 年度會計師事務所服務業調查，維持往例調查問項，於 114 年 7 月間由本會展開相關調查作業，調查範圍以在臺灣地區從事會計師事務所業務，並經核准登錄者為限。同年 9 月間完成調查作業，隨即進行調查資料審核、檢誤及彙整分析，並規劃編印調查報告分送各界參閱，以增廣本項調查之用途。為因應各界需要，依據調查資料綜合整理 24 種統計表，並撰成調查結果提要分析，另附錄本調查之實施計畫、填表須知及調查表等有關資料，刊錄於本調查報告以利參考。

本調查在規劃期間承蒙行政院主計總處綜合統計處、國勢普查處、中華民國會計師公會全國聯合會、臺灣省會計師公會、臺北市會計師公會、高雄市會計師公會、臺中市會計師公會及本會證券期貨局等鼎力協助，不勝感激。調查期間，並承各受查會計師事務所全力支持與合作，提供詳實資料，使調查工作能如期順利完成，謹此申致謝忱，惟囿於人力限制，編輯內容若有未臻周全之處，尚祈各方惠予指正。

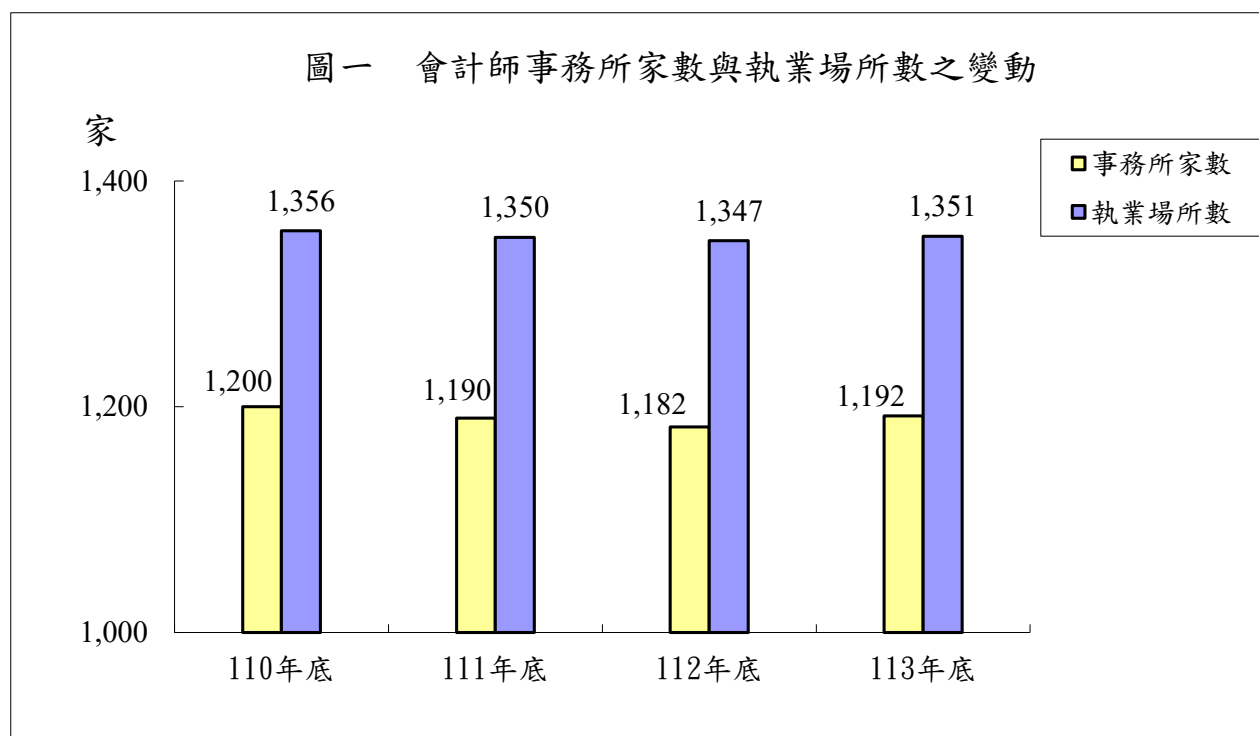
壹、調查結果提要

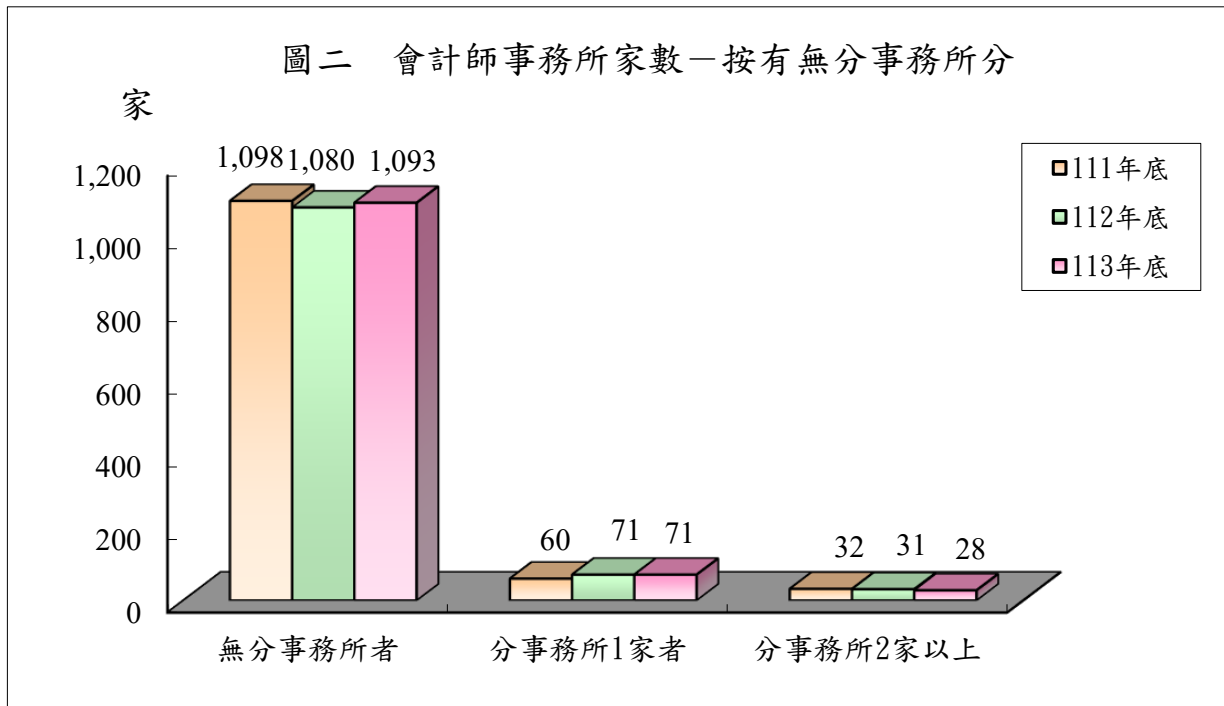
本次調查係採網路調查方式辦理，以民國113年底前登記設立之會計師事務所為調查對象，調查家數計1,301家，較民國112年底之1,290家增加11家(+0.9%)，回表家數1,202家。回復資料經審核、檢誤及彙整等工作完成後，其中有10家事務所雖已於會計師公會登錄，但民國113年內因無執行會計師業務、或因尚未開始執業等因素而暫停執業，故有效樣本計1,192家，較民國112年底1,182家增加10家(+0.8%)。茲就民國113年會計師事務所服務業調查依前述1,192家有效樣本之資料分析如下：

一、會計師事務所家數與執業場所數

(一)按單位級別分：

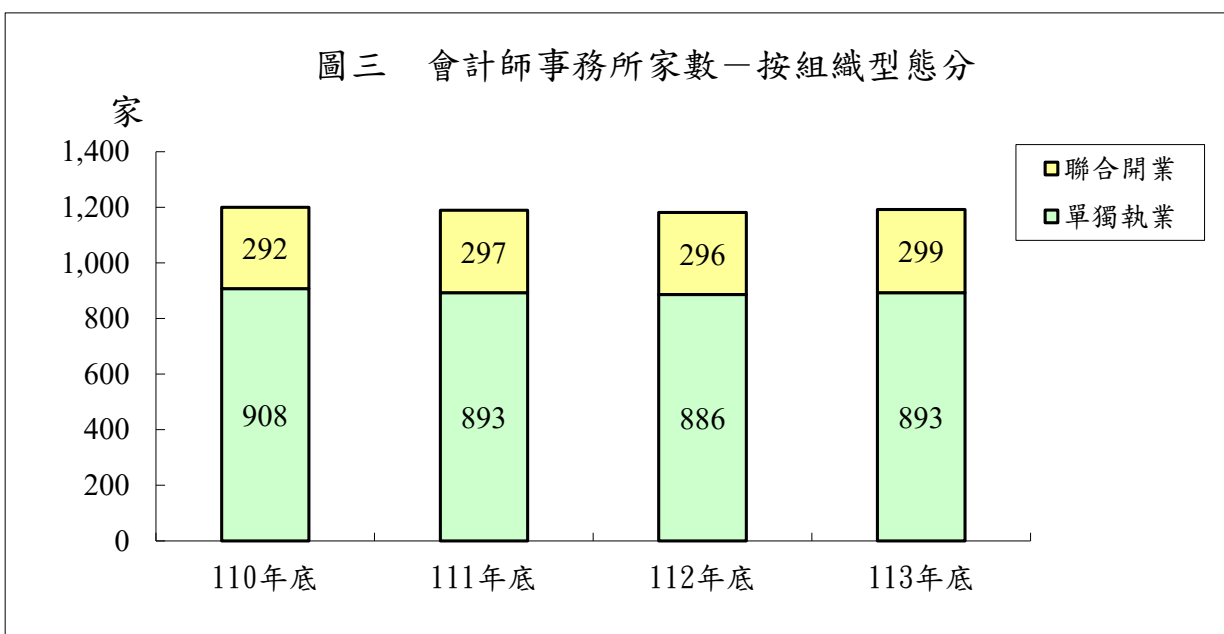
根據本次調查結果，民國113年底有效樣本中執業會計師事務所計1,192家，其中99家設有分事務所，占總家數8.3%，設1個分事務所者71家，設2個分事務所者14家，設3個分事務所者4家，設4個分事務所者7家，設5個以上分事務所者3家，分事務所共計159家，總計共有1,351個執業場所（即主、分事務所合計），其中分事務所占11.8%。若分別與112年底之家數及執業場所比較，事務所增加10家(+0.8%)，執業場所增加4家(+0.3%)。





(二)按組織型態分：

民國113年底會計師事務所就組織型態觀察，由會計師單獨執業(即個人執業)者893家，占74.9%，而由二位以上開業會計師聯合開業(即合夥執業)者299家，占25.1%。若與民國112年底比較，單獨執業者增加7家(+0.8%)，而聯合開業者則增加3家(+1.0%)。民國113年底單獨執業家數約為聯合開業家數之3.0倍。



(三)按地區別分：

民國113年底會計師事務所之地區分布，按主事務所所在之縣市別觀察，以設在臺北市者483家為最多，占40.5%，其次依序為設在設在臺中市者183家，占15.4%、設在新北市者180家，占15.1%、設在高雄市者95家，占8.0%、設在桃園市者66家，占5.5%、設在臺南市者61家，占5.1%，近3年6都所占比重皆近9成，顯示工商業發達都會區為此行業叢集所在。

表一 會計師事務所家數—按主事務所所在地分

地區別	113年底		112年底		111年底	
	家數(家)	分配比(%)	家數(家)	分配比(%)	家數(家)	分配比(%)
總 計	1,192	100.0	1,182	100.0	1,190	100.0
新北市	180	15.1	177	15.0	177	14.9
臺北市	483	40.5	486	41.1	501	42.1
桃園市	66	5.5	66	5.6	62	5.2
臺中市	183	15.4	181	15.3	179	15.0
臺南市	61	5.1	57	4.8	59	5.0
高雄市	95	8.0	90	7.6	87	7.3
宜蘭縣	5	0.4	4	0.3	4	0.3
新竹縣	18	1.5	17	1.4	16	1.3
苗栗縣	7	0.6	7	0.6	8	0.7
彰化縣	37	3.1	37	3.1	37	3.1
南投縣	5	0.4	5	0.4	5	0.4
雲林縣	7	0.6	8	0.7	7	0.6
嘉義縣	—	—	—	—	—	—
屏東縣	8	0.7	8	0.7	9	0.8
臺東縣	2	0.2	2	0.2	1	0.1
花蓮縣	4	0.3	4	0.3	4	0.3
澎湖縣	—	—	—	—	—	—
基隆市	4	0.3	4	0.4	4	0.3
新竹市	19	1.6	20	1.7	20	1.7
嘉義市	7	0.6	8	0.7	9	0.8
金門縣	1	0.1	1	0.1	1	0.1
連江縣	—	—	—	—	—	—

(四)按開業時間分：

就會計師事務所開業時間觀察，在民國80年以前開業之事務所計160家，占事務所總家數13.5%，於民國80年至民國89年間開業家數計272家，占22.8%；民國90年至民國99年間開業家數計265家，占22.2%；民國100年至民國109年間開業家數計319家，占26.8%；民國110年以後開業家數176家，占14.7%，其中屬民國113年新設立之會計師事務所計54家。

表二 會計師事務所家數—按開業時間分

民國113年底

開 業 時 間	家 數 (家)	分 配 比 (%)
總 計	1,192	100.0
民國70年以前開業者	33	2.8
70年—74年	50	4.2
75年—79年	77	6.5
80年—84年	160	13.4
85年—89年	112	9.4
90年—94年	102	8.5
95年—99年	163	13.7
100年—104年	150	12.6
105年—109年	169	14.2
110年	42	3.5
111年	39	3.3
112年	41	3.4
113年	54	4.5

二、會計師事務所經營規模

茲就本次調查結果按平均經營規模、從業人數規模及執行業務收入規模觀察分析如下：

(一)平均經營規模：

民國113年底平均每一會計師事務所從業人數為20人，平均每一員工年薪為77.1萬元、全年各項收入為3,485.2萬元、全年各項支出為2,931.3萬元。

就民國113年與民國112年之經營規模比較，其中民國113年單獨執業之事務所平均從業人數5人，與民國112年相同，聯合開業事務所為66人，較民國112年平均從業人數64人，增加2人；民國113年平均每一員工年薪77.1萬元，較民國112年之74.9萬元，增加2.2萬元；民國113年全年各項收入為3,485.2萬元，較民國112年之3,306.1萬元，增加5.42%；民國113年全年各項支出為2,931.3萬元，較民國112年2,748.7萬元，增加6.64%，由於支出增加幅度較收入增加幅度為大，使得民國113年會計師事務所平均經營利潤率下降至15.9%，較112年降低1.0個百分點。再就組織型態觀察，單獨執業之利潤率由民國112年20.6%上升至民國113年之21.0%，聯合開業利潤率由民國112年16.4%降至15.3%，低於單獨執業者。

表三 會計師事務所平均經營規模－按組織型態分

項 目 別	113年			112年			111年		
	總平均	單獨 執業	聯合 開業	總平均	單獨 執業	聯合 開業	總平均	單獨 執業	聯合 開業
年底從業人數(人)	20	5	66	20	5	64	19	5	62
每一員工年薪(千元)(註)	771	472	828	749	449	809	725	435	786
全年各項收入(千元)	34,852	4,559	125,329	33,061	4,411	118,818	31,035	4,337	111,309
全年各項支出(千元)	29,313	3,603	106,101	27,487	3,502	99,283	25,459	3,437	91,674
全年盈虧(收入-支出)(千元)	5,539	956	19,228	5,574	909	19,535	5,576	900	19,635
事務所經營利潤率(%)	15.9	21.0	15.3	16.9	20.6	16.4	18.0	20.8	17.6
(盈虧/全年各項收入)									

說明：每一員工年薪不包括合夥會計師薪資在內。

(二)從業人員規模：

民國113年底會計師事務所中從業人數以未滿20人之小型事務所1,070家為最多，占89.8%；20人至49人之中型事務所91家，占7.6%；50人至99人之大型事務所18家，占1.5%；而100人以上之超大型事務所13家占1.1%，顯示會計師事務所以中小型者(從業人數未滿50人)居多(約97.4%)。

若就民國113年底與民國112年底之從業人數規模家數分配比觀察，未滿20人之小型事務所，113年底家數比重89.8%，較112年底之90.4%，減少0.6個百分點，20人至99人者，113年底家數比重9.1%，較112年底之8.5%，增加0.6個百分點，100人以上之事務所，113年底家數比重1.1%，與112年底相同。

表四 會計師事務所經營規模—按從業人數分

從業人數	113年底		112年底		111年底	
	家數 (家)	分配比 (%)	家數 (家)	分配比 (%)	家數 (家)	分配比 (%)
總計	1,192	100.0	1,182	100.0	1,190	100.0
未滿5人	542	45.5	536	45.3	519	43.6
5人—9人	335	28.1	330	27.9	357	30.0
10人—19人	193	16.2	203	17.2	196	16.5
20人—29人	58	4.9	49	4.1	49	4.1
30人—39人	24	2.0	22	1.9	27	2.3
40人—49人	9	0.7	14	1.2	10	0.8
50人—99人	18	1.5	15	1.3	19	1.6
100人—199人	4	0.3	4	0.3	4	0.3
200人—299人	1	0.1	1	0.1	2	0.2
300人以上	8	0.7	8	0.7	7	0.6

(三)執行業務收入規模：

民國113年底會計師事務所全年執行業務收入未滿500萬元之家數有612家，占51.3%，從業人數占7.5%，所創造之執行業務收入占整體會計師事務所之3.0%；而500萬元至未滿1,000萬元者267家，占22.4%，從業人數占8.3%，所創造之執行業務收入占4.6%；至於全年執行業務收入在1,000萬元以上之較大規模事務所家數雖僅313家，占26.3%，但吸納了84.2%之從業人員，創造之執行業務收入亦占整體會計師事務所之92.4%，其中執行業務收入1億元以上之家數雖僅16家，占全體家數1.3%，但其從業人數逾1.4萬人，占全體從業人員60.1%，執行業務收入比重逾七成四，顯示本業雖以小規模經營居多，惟大規模事務所之經營成效，實占重要地位。

表五 會計師事務所經營規模—按執行業務收入分

民國113年

執行業務 收入規模	年底家數		年底從業人數		全年執行 業務收入	
	家數 (家)	分配比 (%)	人數 (人)	分配比 (%)	金額 (千元)	分配比 (%)
總 計	1,192	100.0	24,091	100.0	41,015,299	100.0
未滿50萬元	113	9.5	170	0.7	20,573	0.1
50萬元~	78	6.5	144	0.6	55,647	0.1
100萬元~	209	17.5	577	2.4	359,809	0.9
250萬元~	212	17.8	926	3.8	787,562	1.9
500萬元~	267	22.4	2,012	8.3	1,887,671	4.6
1,000萬元~	207	17.4	2,696	11.2	3,132,291	7.6
2,500萬元~	62	5.2	1,796	7.5	2,186,604	5.3
5,000萬元~	28	2.4	1,293	5.4	1,918,676	4.7
1億元以上	16	1.3	14,477	60.1	30,666,465	74.8

三、從業人員

(一)按職務別及性別分：

民國113年底會計師事務所從業人數為24,091人，若與民國112年底之23,356人比較，增加735人(+3.1%)，其中合夥會計師(含執業會計師)增加64人(+2.8%)、理級主管增加266人(+6.6%)、專業領組增加156人(+3.7%)、專業助理增加328人(+3.2%)，其他人員減少79人(-3.0%)。若就從業人員職務別觀察，其中專業助理10,509人，占事務所從業人數比率最高，為43.6%、餘依序為專業領組4,402人，占18.3%、理級主管4,269人，占17.7%、其他人員2,565人，占10.7%及合夥會計師(含執業會計師)2,346人，占9.7%。

再就各職務性別分析，合夥會計師(含執業會計師)中男性1,392人，占59.3%，女性954人，占40.7%，即男性開業會計師約為女性之1.5倍；而理級主管、專業領組、專業助理及其他人員等則以女性為主，其中女性從業人數15,945人、男性5,800人，女性從業人數約為男性之2.7倍。另在職務性別比例方面，民國113年底男性合夥會計師(含執業會計師)、理級主管比例較民國112年底分別下降0.6個百分點及1.2個百分點，惟專業領組、專業助理各提高0.1個百分點。

表六 會計師事務所從業人數—按職務別及性別分

職 務 別	113年底					112年底					113年對
	合計 (人)	男性		女性		合計 (人)	男性		女性		112年之 年增率 (%)
		人數 (人)	分配比 (%)	人數 (人)	分配比 (%)		人數 (人)	分配比 (%)	人數 (人)	分配比 (%)	
總 計	24,091	7,192	29.9	16,899	70.1	23,356	7,008	30.0	16,348	70.0	3.1
合夥會計師 (含執業會計師)	2,346	1,392	59.3	954	40.7	2,282	1,368	59.9	914	40.1	2.8
理級主管	4,269	1,434	33.6	2,835	66.4	4,003	1,392	34.8	2,611	65.2	6.6
專業領組	4,402	1,240	28.2	3,162	71.8	4,246	1,193	28.1	3,053	71.9	3.7
專業助理	10,509	2,527	24.0	7,982	76.0	10,181	2,437	23.9	7,744	76.1	3.2
其他人員	2,565	599	23.4	1,966	76.6	2,644	618	23.4	2,026	76.6	-3.0

註：其他人員含負責人事、庶務及其他與會審業務無關之職員、工友、警衛、工讀生等。

(二)按地區別分：

民國113年底會計師事務所從業人數為24,091人，若就縣市分布狀況觀察，位於臺北市者計18,030人，占從業人員總數74.9%，其餘縣市合計僅占25.1%，前五大地區依序為臺中市1,873人，占7.8%、新北市1,629人，占6.8%、高雄市697人，占2.9%、臺南市535人，占2.2%、桃園市490人，占2.0%。由此可知，會計師事務所之從業人員均集中在工商業發達都市化程度較高地區，尤以臺北市最為顯著。

表七 會計師事務所從業人數—按主事務所所在地分

地 區 別	113年底		112年底		111年底	
	人數 (人)	分配比 (%)	人數 (人)	分配比 (%)	人數 (人)	分配比 (%)
總 計	24,091	100.0	23,356	100.0	22,952	100.0
新北市	1,629	6.8	1,509	6.5	1,473	6.4
臺北市	18,030	74.9	17,429	74.6	17,164	74.8
桃園市	490	2.0	486	2.1	466	2.0
臺中市	1,873	7.8	1,917	8.2	1,802	7.9
臺南市	535	2.2	499	2.1	512	2.2
高雄市	697	2.9	695	3.0	666	2.9
宜蘭縣	29	0.1	24	0.1	23	0.1
新竹縣	175	0.7	170	0.7	153	0.7
苗栗縣	33	0.2	32	0.2	37	0.2
彰化縣	196	0.8	193	0.8	187	0.8
南投縣	41	0.2	29	0.1	30	0.1
雲林縣	30	0.1	25	0.1	24	0.1
嘉義縣	—	—	—	—	—	—
屏東縣	57	0.2	60	0.3	102	0.5
臺東縣	7	0.0	6	0.0	4	0.0
花蓮縣	53	0.2	53	0.2	52	0.2
澎湖縣	—	—	—	—	—	—
基隆市	23	0.1	24	0.1	18	0.1
新竹市	86	0.4	92	0.4	91	0.4
嘉義市	101	0.4	108	0.5	144	0.6
金門縣	6	0.0	5	0.0	4	0.0
連江縣	—	—	—	—	—	—

(三)按從業人員教育程度及年齡分：

民國113年底會計師事務所從業人員若按教育程度觀察，以大學程度者17,103人為最多（占71.0%），碩士程度者4,793人（占19.9%）次之，專科程度者1,398人（占5.8%）再次之，合計大專以上程度者即占逾九成七；若再就各職務別細分，除合夥會計師以碩士程度者1,235人（占52.6%）為最多，高於大學之981人（占41.8%），餘各類職務同樣皆以大學程度者居首，分別為理級主管2,755人（占64.5%）、專業領組3,229人（占73.4%）、專業助理8,498人（占80.9%），以及其他人員1,640人（占63.9%）。

表八 會計師事務所從業人員－按教育程度分
民國113年底

教育程度	合 計		合夥會計師		理級主管	
	人數 (人)	分配比 (%)	人數 (人)	分配比 (%)	人數 (人)	分配比 (%)
總 計	24,091	100.0	2,346	100.0	4,269	100.0
博 士	92	0.4	63	2.7	17	0.4
碩 士	4,793	19.9	1,235	52.6	1,243	29.1
大 學	17,103	71.0	981	41.8	2,755	64.5
專 科	1,398	5.8	61	2.6	214	5.0
高 中 (職)	609	2.5	5	0.2	40	1.0
其 他	96	0.4	1	0.1	—	—

教育程度	專業領組		專業助理		其他人員	
	人數 (人)	分配比 (%)	人數 (人)	分配比 (%)	人數 (人)	分配比 (%)
總 計	4,402	100.0	10,509	100.0	2,565	100.0
博 士	2	0.0	5	0.0	5	0.2
碩 士	909	20.6	1,220	11.6	186	7.3
大 學	3,229	73.4	8,498	80.9	1,640	63.9
專 科	219	5.0	555	5.3	349	13.6
高 中 (職)	43	1.0	228	2.2	293	11.4
其 他	—	—	3	0.0	92	3.6

註：其他人員含負責人事、庶務及其他與會審業務無關之職員、工友、警衛、工讀生等。

另由會計師事務所從業人員之年齡觀察，以25歲至34歲者10,353人最多（占43.0%）；其次為未滿25歲者4,031人（占16.7%）；再次為35歲至44歲者4,201人（占17.4%），從業人員主要集中於青壯年(44歲以下)，共計18,585人（占77.1%）。

若以職務別區分，合夥會計師年齡層以45歲至54歲者788人最多（占33.6%），可知我國合夥會計師以45歲至54歲中壯年者為主力。理級主管則集中於25歲至44歲者計有2,902人（占68.0%），餘專業領組、專業助理及其他人員年齡層以25歲至34歲者居多。

表九 會計師事務所從業人員－按年齡分

民國113年底

年 齡	合 計		合夥會計師		理級主管	
	人數 (人)	分配比 (%)	人數 (人)	分配比 (%)	人數 (人)	分配比 (%)
總 計	24,091	100.0	2,346	100.0	4,269	100.0
未 滿 25 歲	4,031	16.7	2	0.1	2	0.0
25 — 34 歲	10,353	43.0	101	4.3	1,505	35.3
35 — 44 歲	4,201	17.4	454	19.3	1,397	32.7
45 — 54 歲	3,190	13.3	788	33.6	905	21.2
55 — 64 歲	1,682	7.0	642	27.4	387	9.1
65 歲 以 上	634	2.6	359	15.3	73	1.7

年 齡	專業領組		專業助理		其他人員	
	人數 (人)	分配比 (%)	人數 (人)	分配比 (%)	人數 (人)	分配比 (%)
總 計	4,402	100.0	10,509	100.0	2,565	100.0
未 滿 25 歲	104	2.4	3,325	31.7	598	23.3
25 — 34 歲	3,056	69.4	4,984	47.4	707	27.6
35 — 44 歲	672	15.3	1,216	11.6	462	18.0
45 — 54 歲	402	9.1	672	6.4	423	16.5
55 — 64 歲	145	3.3	256	2.4	252	9.8
65 歲 以 上	23	0.5	56	0.5	123	4.8

註：其他人員含負責人事、庶務及其他與會審業務無關之職員、工友、警衛、工讀生等。

四、全年各項收支與盈虧

(一)全年各項收入：

1. 按收入項目別分：

民國113年會計師事務所全年各項收入總額為415.4億元，較民國112年之390.8億元增加24.6億元，增6.3%。民國113年全年收入中絕大多數為執行業務收入，以其他財務簽證收入89.6億元為最多，占21.6%，其他依次為所得稅簽證申報收入69.4億元，占16.7%、公開發行簽證收入58.1億元，占14%、其他稅務業務收入50.0億元，占12.0%，其餘執行業務收入143.1億元，占34.4%。至於非執行業務收入(如利息收入及租金收入等)5.3億元，占收入總額之1.3%。

表十 會計師事務所全年各項收入—按收入項目別分

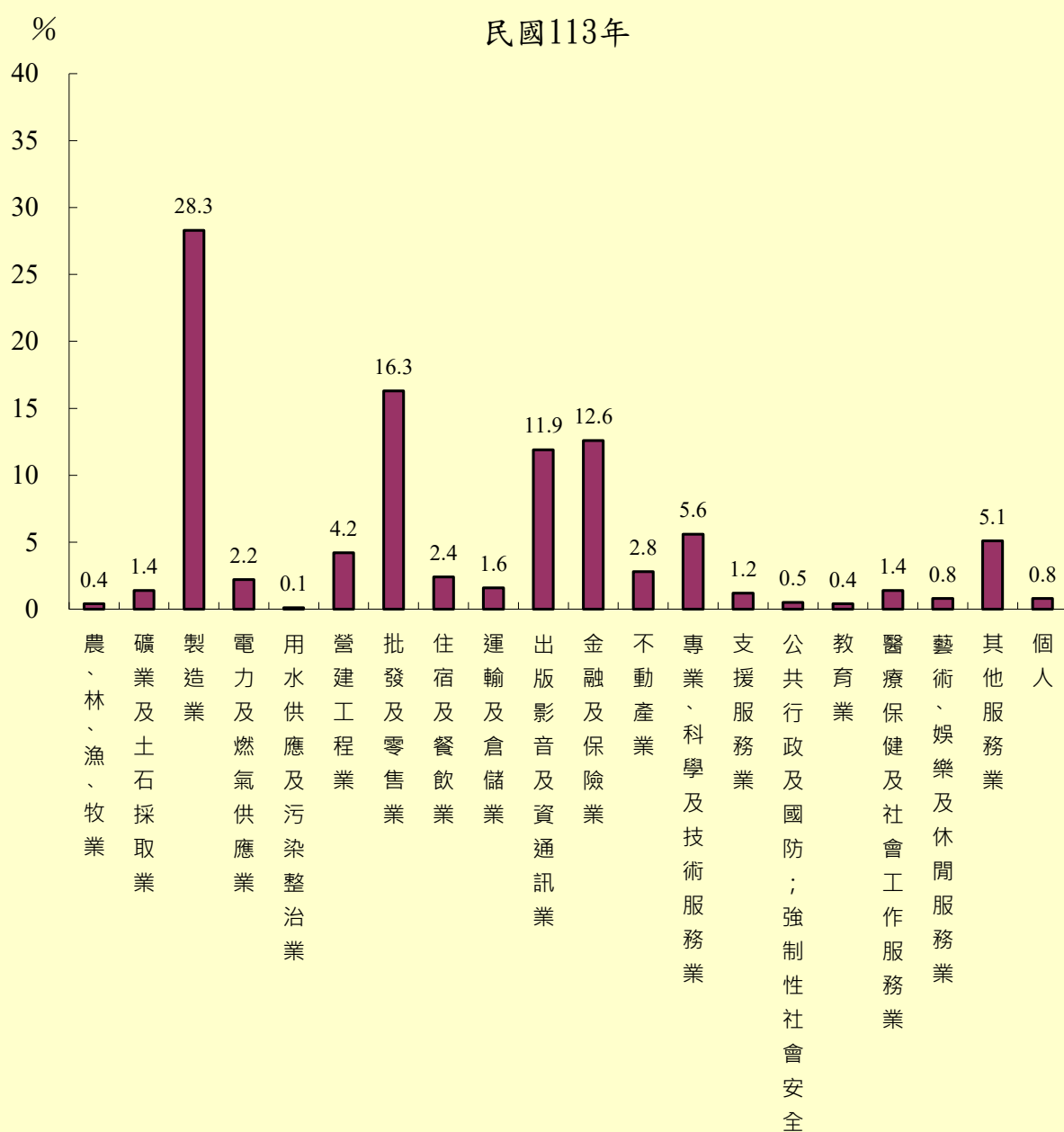
項 目 別	113年		112年		111年	
	金額 (千元)	分配比 (%)	金額 (千元)	分配比 (%)	金額 (千元)	分配比 (%)
總 計	41,544,074	100.0	39,078,213	100.0	36,931,845	100.0
執行業務收入	41,015,299	98.7	38,486,123	98.5	36,565,163	99.0
公開發行簽證收入	5,814,080	14.0	4,835,471	12.4	5,058,516	13.7
融資簽證收入	4,500,499	10.8	4,342,283	11.1	4,114,980	11.1
工商登記之資本額查核 簽證收入	169,774	0.4	146,858	0.4	150,542	0.4
其他財務簽證收入	8,957,981	21.6	8,422,173	21.6	7,846,208	21.2
所得稅簽證申報收入	6,937,084	16.7	6,771,523	17.3	6,545,614	17.7
稅務規劃收入	1,580,962	3.8	1,531,045	3.9	1,469,148	4.0
稅務行政救濟收入	71,037	0.2	65,178	0.2	79,644	0.2
其他稅務業務收入	4,997,701	12.0	4,969,200	12.7	4,567,013	12.4
管理顧問收入	2,253,771	5.4	2,284,551	5.8	1,880,321	5.1
工商登記收入	1,453,578	3.5	1,335,805	3.4	1,274,976	3.5
其他執行業務收入	4,278,832	10.3	3,782,036	9.7	3,578,201	9.7
非執行業務收入	528,776	1.3	592,090	1.5	366,682	1.0
利息收入	62,806	0.1	39,313	0.1	12,423	0.0
租金收入	25,903	0.1	25,866	0.1	25,207	0.1
其他非執行業務收入	440,066	1.1	526,911	1.3	329,052	0.9

註：其他執行業務泛指帳務處理、稽核、清算、鑑定及資產重估等。

2. 全年執行業務收入按委託人之業別及所在地區別分：

民國113年會計師事務所全年執行業務收入按委託人之業別觀察，以製造業116.0億元，占28.3%為最多，其他依次為批發及零售業66.9億元，占16.3%、金融及保險業51.5億元，占12.6%、出版影音及資通訊業49.0億元，占11.9%，四者合計283.4億元，占會計師事務所全年執行業務收入69.1%，係本業最主要業務收入來源。

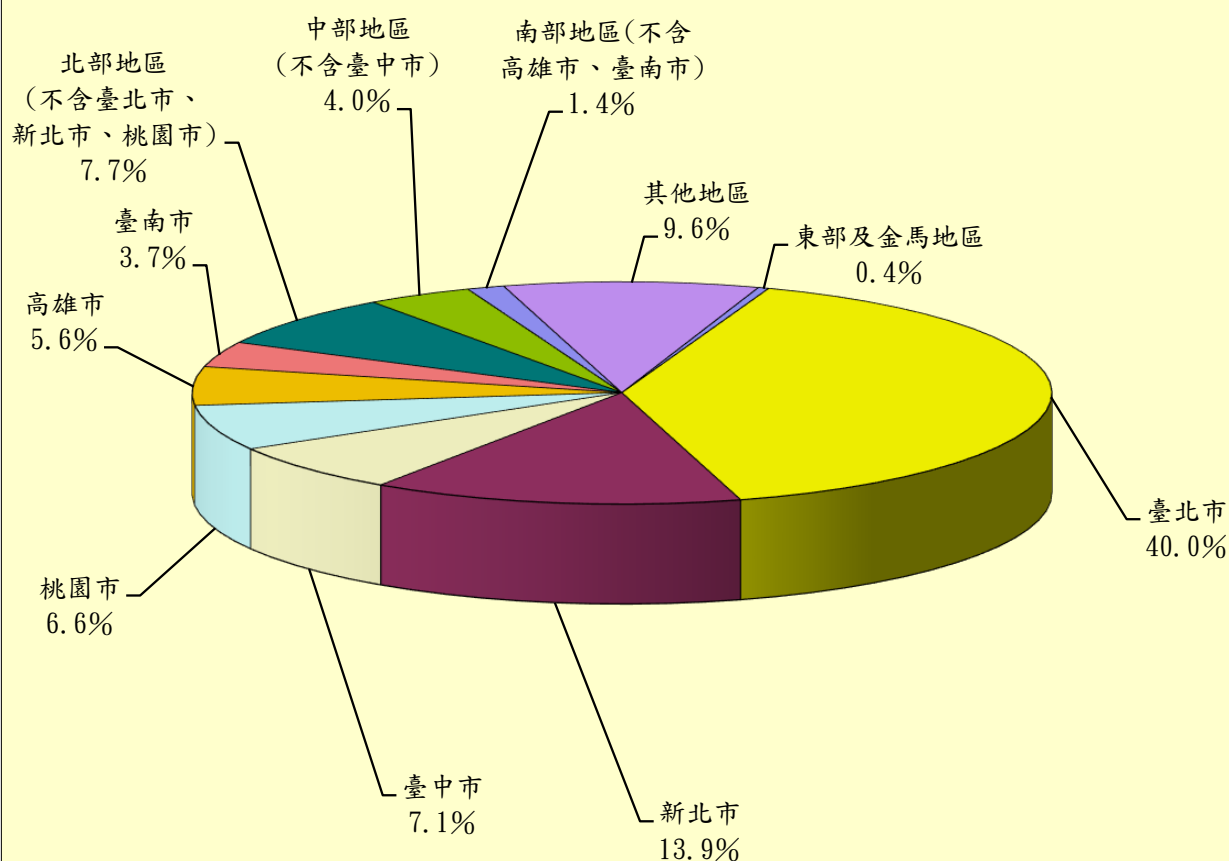
圖四 會計師事務所全年執行業務收入分配比—按委託人之業別分



如就委託人所在地區別觀之，民國113年執行業務收入來源以臺北市最多，計164.1億元，占40.0%、新北市57.3億元，占13.9%、臺中市29.1億元，占7.1%、桃園市27.0億元，占6.6%、高雄市23.0億元，占5.6%、臺南市15.1億元，占3.7%、北部地區（不含臺北市、新北市、桃園市）31.6億元，占7.7%、中部地區（不含臺中市）16.3億元，占4.0%、南部地區（不含高雄市、臺南市）5.7億元，占1.4%、其他地區39.5億元，占9.6%、東部及金馬地區僅1.5億元，占0.4%。

圖五 會計師事務所全年執行業務收入分配比—按委託人所在地區別分

民國113年



(二)全年各項支出：

民國113年會計師事務所全年各項支出總額為349.4億元，就其支出項目及分配比觀察，以薪資、伙食及加班支出198.4億元，占56.8%為最多，其他依次為職工福利、保險及退休支出32.6億元，占9.3%，租金、修繕及折舊支出21.2億元，占6.1%，文具書報及交際廣告等16.5億元，占4.7%，旅費支出8.7億元，占2.5%，最少者為水電瓦斯及燃料支出與進修訓練、研究費及佣金支出，兩者合計為4.8億元，占1.4%。

若比較民國113年與民國112年之各項支出分配，在職工福利、保險及退休支出、旅費支出、其他支出，較民國112年分別增加0.1個百分點、0.4個百分點及0.8個百分點，薪資、伙食及加班支出、交際及廣告支出卻分別減少0.9個百分點及0.2個百分點，其餘項目分配比變化不大。

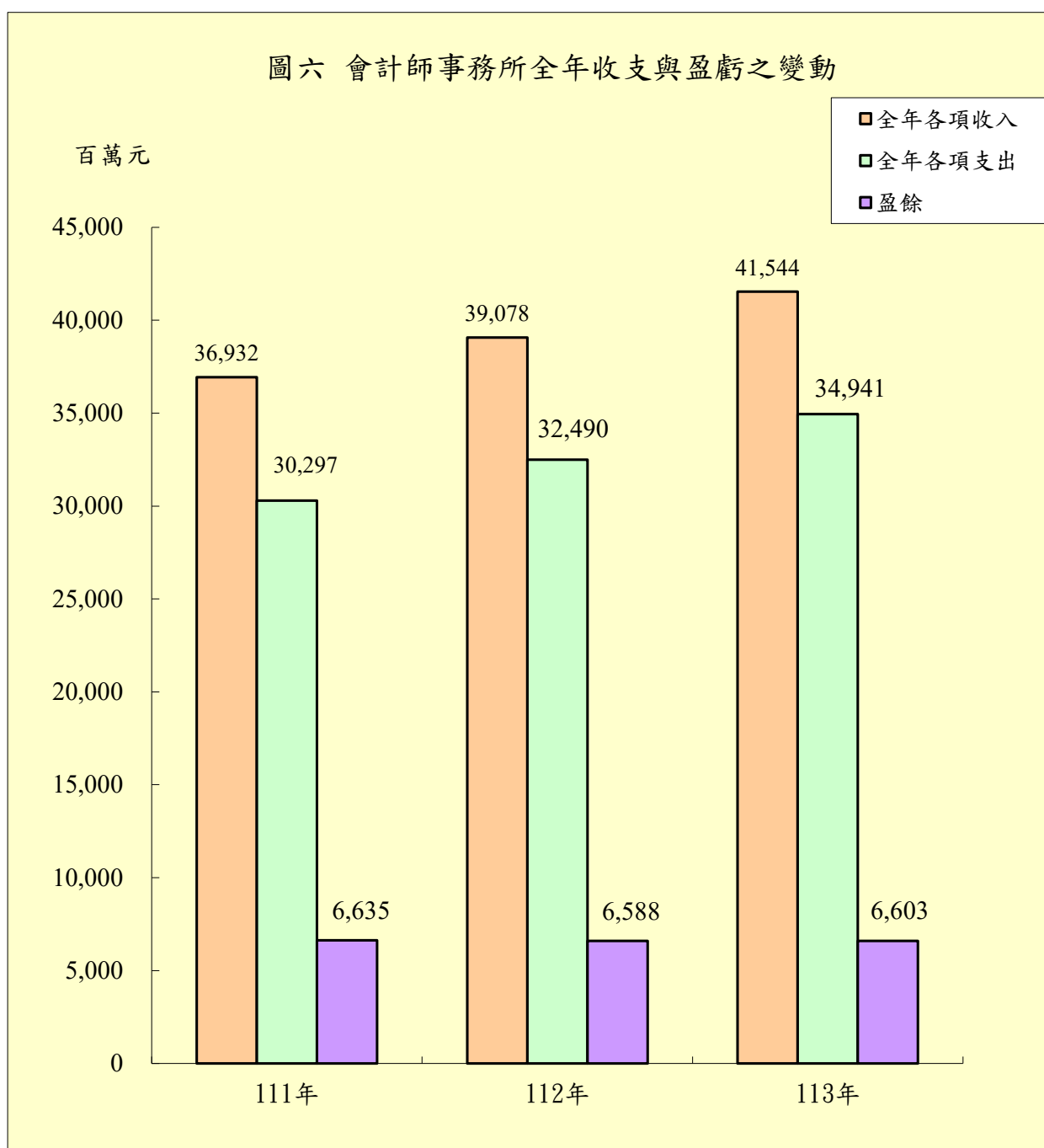
表十一 會計師事務所全年各項支出—按支出項目別分

項 目 別	113年		112年		111年	
	金額 (千元)	分配比 (%)	金額 (千元)	分配比 (%)	金額 (千元)	分配比 (%)
總 計	34,941,411	100.0	32,490,200	100.0	30,296,758	100.0
薪資、伙食及加班支出	19,841,903	56.8	18,734,307	57.7	17,713,451	58.5
職工福利、保險及退休支出	3,263,431	9.3	2,992,132	9.2	2,672,579	8.8
進修訓練、研究費及佣金支出	194,965	0.6	183,804	0.6	155,073	0.5
旅費支出	870,335	2.5	675,133	2.1	469,266	1.5
租金、修繕及折舊支出	2,119,279	6.1	2,028,833	6.2	2,054,521	6.8
文具書報、印刷及郵電支出	562,328	1.6	554,486	1.7	538,141	1.8
交際及廣告支出	1,085,766	3.1	1,081,215	3.3	1,032,223	3.4
水電瓦斯及燃料支出	287,498	0.8	275,971	0.8	260,018	0.9
其他支出	6,715,906	19.2	5,964,319	18.4	5,401,487	17.8

註：其他支出包括利息、稅捐、雜項購置等費用支出。

(三)盈餘：

民國113年會計師事務所全年各項收入總額為415.4億元，全年各項支出總額為349.4億元，收支相抵盈餘為66.0億元、利潤率為15.9%，較民國112年盈餘65.9億元及利潤率16.9%，盈餘增加0.1億元，利潤率減少1.0個百分點。



五、會計師事務所赴大陸執業情形

為服務至大陸投資之台商客戶，並擴展業務範圍，若干開業會計師亦赴大陸執業，提供查核、簽證及諮詢等服務。本調查為瞭解會計師事務所服務業務概況，自民國91年起增列問項，蒐集相關資訊，以供各界參考。

根據調查，在民國113年曾赴大陸執行業務之會計師事務所計19家，與事務所總家數1,192家比較，僅占1.6%。在此19家中，15家係聯合開業之會計師事務所，單獨執業者僅4家；如以從業人數規模區分，未滿20人者7家，從業人數規模20人以上者12家；如以事務所執業收入規模區分，未滿1,000萬元者4家，1,000萬元以上未滿1億元者6家，1億元以上者9家。

各事務所赴大陸執業原因，以配合客戶需要者最多，比重達92.1%，為拓展業務市場者為7.9%。至其在大陸執業方式，以由臺灣派人前往者最多，比重達83.3%，由當地人力代勞者僅8.3%。若與民國112年相較，赴大陸執業原因，拓展業務市場下降0.4個百分點，配合客戶需要增加0.4個百分點，而在大陸執業方式，則無變動。

各事務所赴大陸執業收入，據統計約為3.8億元，與全體事務所總執業收入410.2億元比較，僅占0.9%。就此項收入分配觀察，96.7%係由從業人數達300人以上之事務所取得，99.3%係由執業收入在1億元以上之超大型事務所取得。各事務所在大陸執業項目，以「查核臺灣轉投資公司帳務」為主，占62.0%，其次依次為「配合進行法定審計等業務」、「評估投資案件及諮詢」及「查核指定企業財務報告」，各占28.1%、8.7%及0.6%。

表十二 會計師事務所赴大陸執業家數

民國113年底

單位：家數

從業人數規模	事務所 總家數	赴大陸 執業家數	執業收入規模	事務所 總家數	赴大陸 執業家數
合計	1,192	19	合計	1,192	19
未滿 20人	1,070	7	未滿100萬元	191	1
20－29人	58	1	100萬元~	209	1
30－39人	24	1	250萬元~	212	—
40－49人	9	—	500萬元~	267	2
50－99人	18	2	1,000萬元~	207	2
100－199人	4	—	2,500萬元~	62	2
200－299人	1	1	5,000萬元~	28	2
300人以上	8	7	1億元以上	16	9

表十三 會計師事務所赴大陸執業原因及方式

單位：%

赴大陸執業原因	113年	112年	在大陸執業方式	113年	112年
配合客戶需要	92.1	91.7	由臺灣派人前往	83.3	83.3
拓展業務市場	7.9	8.3	當地人力代勞	8.3	8.3
同業之間競爭	—	—	設置企管顧問公司	2.8	2.8
其他	—	—	其他	5.6	5.6

表十四 會計師事務所赴大陸執業收入及項目

民國113年

單位：千元；%

從業人數 規模	赴大陸 執業 收入 (千元)	赴大陸執業項目(%)						
		查核臺灣 轉投資公 司帳務	配合查核 當地公司 財務報告	查核指定 企業財務 報告	配合進行 法定審計 等業務	評估投資 案件及諮 詢	代辦大陸企 業及個人相 關業務	其他執業 項目
合計	378,914	62.0	—	0.6	28.1	8.7	—	0.6
未滿 20人	1,749	45.0	—	12.0	—	—	—	43.0
20－29人	927	100.0	—	—	—	—	—	—
30－39人	—	—	—	—	—	—	—	—
40－49人	—	—	—	—	—	—	—	—
50－99人	7,504	60.0	—	30.0	—	10.0	—	—
100－199人	—	—	—	—	—	—	—	—
200－299人	2,394	100.0	—	—	—	—	—	—
300人以上	366,340	61.8	—	—	29.0	8.8	—	0.4

六、近三年臺灣地區會計師事務所服務業調查結果摘要

表十五 近三年臺灣地區會計師事務所服務業調查結果摘要

項 目 別	113年		112年		111年	
		年增率%		年增率%		年增率%
1. 年底事務所家數(家)	1,192	0.8	1,182	-0.7	1,190	-0.8
2. 年底執業場所數(個)	1,351	0.3	1,347	-0.2	1,350	-0.4
3. 年底事務所從業人數(人)	24,091	3.1	23,356	1.8	22,952	2.9
4. 從業人員薪資所得(千元)	19,841,903	5.9	18,734,307	5.8	17,713,451	5.0
5. 全年各項收入總額(千元)	41,544,074	6.3	39,078,213	5.8	36,931,845	7.1
6. 全年各項支出總額(千元)	34,941,411	7.5	32,490,200	7.2	30,296,758	6.5
7. 全年盈虧總額(千元)	6,602,664	0.2	6,588,013	-0.7	6,635,087	10.0
8. 事務所經營規模						
(1) 平均每一事務所從業人數(人)	20	2.3	20	2.4	19	3.8
(2) 平均每一員工全年薪資(千元)	771	3.0	749	3.3	725	2.6
(3) 平均每一事務所全年收入(千元)	34,852	5.4	33,061	6.5	31,035	8.0
(4) 平均每一事務所全年支出(千元)	29,313	6.6	27,487	8.0	25,459	7.4
(5) 平均每一事務所盈虧(千元)	5,539	-0.6	5,574	0.0	5,576	10.9
9. 事務所經營利潤率(%) (盈虧／全年收入)	15.9	-	16.9	-	18.0	-

註：1. 從業人員薪資所得，包括聯合開業之開業會計師依照契約所定認列之薪資在內。

2. 「平均每一員工全年薪資」不包括上述合夥會計師之薪資在內。

((19,841,903-3,069,966)千元 / (24,091-2,346)人 = 771.3千元)

貳、統計表

表 1 會計師事務所

中華民國

	年底事務所 家數 (家)	執業場所個數 (個) (註2)	年底從業人員 (人)	事務所執行 業務收入 (千元)	成立管理顧問 公司家數 (家)
合 計	1,192	1,351	24,091	41,015,299	143
按組織形態分					
單獨執業	893	897	4,323	4,051,676	93
聯合開業	299	454	19,768	36,963,623	50
按從業人數分					
未滿5人	542	545	1,241	1,112,563	42
5人~ 9人	335	344	2,255	2,360,225	48
10人~ 19人	193	219	2,523	2,697,642	29
20人~ 29人	58	76	1,386	1,657,304	10
30人~ 39人	24	44	828	1,026,022	3
40人~ 49人	9	20	394	490,024	1
50人~ 99人	18	44	1,225	1,437,470	3
100人~199人	4	13	631	929,793	1
200人~299人	1	2	298	239,350	—
300人以上	8	44	13,310	29,064,906	6
按地區別分					
新 北 市	180	190	1,629	1,822,830	17
臺 北 市	483	580	18,030	34,649,229	71
桃 園 市	66	73	490	628,257	8
臺 中 市	183	205	1,873	1,841,197	25
臺 南 市	61	71	535	489,476	3
高 雄 市	95	100	697	698,082	10
宜 蘭 縣	5	5	29	31,555	—
新 竹 縣	18	20	175	194,825	3
苗 栗 縣	7	7	33	40,809	—
彰 化 縣	37	38	196	182,141	2
南 投 縣	5	5	41	32,636	2
雲 林 縣	7	7	30	26,658	—
嘉 義 縣	—	—	—	—	—
屏 東 縣	8	8	57	54,727	—
臺 東 縣	2	2	7	5,090	—
花 蓮 縣	4	4	53	61,103	—
澎 湖 縣	—	—	—	—	—
基 隆 市	4	6	23	12,026	—
新 竹 市	19	19	86	95,029	1
嘉 義 市	7	9	101	143,464	—
金 門 縣	1	2	6	6,163	1
按全年收入分					
未滿50萬元	113	114	170	20,573	4
50萬元~	78	78	144	55,647	6
100萬元~	209	211	577	359,809	17
250萬元~	212	215	926	787,562	23
500萬元~	267	281	2,012	1,887,671	44
1,000萬元~	207	230	2,696	3,132,291	26
2,500萬元~	62	96	1,796	2,186,604	11
5,000萬元~	28	60	1,293	1,918,676	4
1億元以上	16	66	14,477	30,666,465	8

註：1. 因尾數四捨五入關係，總數與細數間容或不等。(以下各表均同)

2. 係依場所單位資料統計。

3. 係指年底實際運用固定資產總值「自有」加「租用或借用價值」減「出租或出借價值」之餘額。

經營概況

113年

從業人員 薪資所得 (千元)	事務所收入 總額 (千元)	事務所支出 總額 (千元)	赴大陸執行 業務家數 (家)	實際運用固定 資產總額 (千元) (註3)
19,841,903	41,544,074	34,941,411	19	19,491,278
1,687,110	4,070,741	3,217,354	4	7,614,405
18,154,792	37,473,333	31,724,057	15	11,876,873
298,571	1,119,339	839,035	2	3,066,403
977,983	2,372,559	1,867,850	3	4,351,457
1,311,872	2,711,995	2,206,199	2	2,910,066
819,375	1,664,124	1,324,076	1	1,247,390
483,076	1,032,032	862,299	1	879,984
218,580	491,180	390,195	—	110,029
752,158	1,450,995	1,260,832	2	1,626,857
538,383	934,282	827,049	—	97,292
140,858	239,952	201,461	1	5,750
14,301,047	29,527,617	25,162,415	7	5,196,050
826,602	1,830,052	1,386,785	2	1,599,270
17,011,548	35,152,685	29,903,000	13	13,937,371
234,383	634,714	498,688	—	484,802
880,015	1,847,559	1,534,410	3	1,583,665
206,122	490,440	373,561	—	394,677
290,586	700,515	546,344	—	487,151
18,813	31,587	26,845	—	30,442
83,098	195,184	153,604	1	364,946
17,254	40,818	31,410	—	50,518
70,669	182,681	140,635	—	193,612
16,108	32,636	27,931	—	65,329
9,988	26,671	18,000	—	26,800
—	—	—	—	—
24,968	54,845	43,707	—	42,566
1,766	5,090	3,650	—	3,057
30,607	61,118	45,795	—	44,266
—	—	—	—	—
3,720	12,072	8,511	—	1,576
38,691	95,111	76,037	—	144,112
73,847	144,119	117,658	—	26,117
3,118	6,177	4,839	—	11,000
23,912	20,995	57,553	1	407,164
16,008	55,783	41,161	—	301,412
116,933	361,339	279,894	1	1,339,184
290,986	790,903	621,896	—	1,496,636
824,056	1,900,190	1,526,101	2	3,636,408
1,459,951	3,147,835	2,515,262	2	3,322,559
1,027,914	2,198,511	1,769,150	2	1,693,990
879,415	1,927,627	1,547,271	2	1,600,148
15,202,728	31,140,890	26,583,123	9	5,693,778

表 2 會計師事務所家數—按組織型態分

中華民國113年底

單位：家

	合 計	單 獨 執 業	聯 合 開 業
合 計	1,192	893	299
按從業人數分			
未滿5人	542	519	23
5人~ 9人	335	271	64
10人~ 19人	193	93	100
20人~ 29人	58	10	48
30人~ 39人	24	—	24
40人~ 49人	9	—	9
50人~ 99人	18	—	18
100人~199人	4	—	4
200人~299人	1	—	1
300人以上	8	—	8
按地區別分			
新 北 市	180	153	27
臺 北 市	483	312	171
桃 園 市	66	48	18
臺 中 市	183	152	31
臺 南 市	61	49	12
高 雄 市	95	77	18
宜 蘭 縣	5	5	—
新 竹 縣	18	12	6
苗 栗 縣	7	7	—
彰 化 縣	37	30	7
南 投 縣	5	4	1
雲 林 縣	7	6	1
嘉 義 縣	—	—	—
屏 東 縣	8	8	—
臺 東 縣	2	2	—
花 蓮 縣	4	4	—
澎 湖 縣	—	—	—
基 隆 市	4	3	1
新 竹 市	19	16	3
嘉 義 市	7	5	2
金 門 縣	1	—	1

表 3 會計師事務所家數—按有無分事務所分

中華民國113年底

單位：家

	合 計	無分事務所	依 分 事 務 所 個 數					
			小 計	1 個	2 個	3 個	4 個	5個以上
合 計	1,192	1,093	99	71	14	4	7	3
按組織形態分								
單獨執業	893	889	4	4	—	—	—	—
聯合開業	299	204	95	67	14	4	7	3
按從業人數分								
未滿5人	542	539	3	3	—	—	—	—
5人~ 9人	335	326	9	9	—	—	—	—
10人~ 19人	193	168	25	24	1	—	—	—
20人~ 29人	58	41	17	16	1	—	—	—
30人~ 39人	24	11	13	8	4	—	1	—
40人~ 49人	9	2	7	5	1	—	1	—
50人~ 99人	18	6	12	3	6	1	2	—
100人~199人	4	—	4	1	1	2	—	—
200人~299人	1	—	1	1	—	—	—	—
300人以上	8	—	8	1	—	1	3	3
按地區別分								
新 北 市	180	173	7	6	—	—	1	—
臺 北 市	483	430	53	34	9	3	4	3
桃 園 市	66	62	4	3	—	—	1	—
臺 中 市	183	168	15	11	2	1	1	—
臺 南 市	61	53	8	6	2	—	—	—
高 雄 市	95	90	5	5	—	—	—	—
宜 蘭 縣	5	5	—	—	—	—	—	—
新 竹 縣	18	16	2	2	—	—	—	—
苗 栗 縣	7	7	—	—	—	—	—	—
彰 化 縣	37	36	1	1	—	—	—	—
南 投 縣	5	5	—	—	—	—	—	—
雲 林 縣	7	7	—	—	—	—	—	—
嘉 義 縣	—	—	—	—	—	—	—	—
屏 東 縣	8	8	—	—	—	—	—	—
臺 東 縣	2	2	—	—	—	—	—	—
花 蓮 縣	4	4	—	—	—	—	—	—
澎 湖 縣	—	—	—	—	—	—	—	—
基 隆 市	4	3	1	—	1	—	—	—
新 竹 市	19	19	—	—	—	—	—	—
嘉 義 市	7	5	2	2	—	—	—	—
金 門 縣	1	—	1	1	—	—	—	—
按全年收入分								
未滿50萬元	113	112	1	1	—	—	—	—
50萬元~	78	78	—	—	—	—	—	—
100萬元~	209	207	2	2	—	—	—	—
250萬元~	212	209	3	3	—	—	—	—
500萬元~	267	254	13	12	1	—	—	—
1,000萬元~	207	184	23	23	—	—	—	—
2,500萬元~	62	37	25	19	4	1	1	—
5,000萬元~	28	11	17	8	6	—	3	—
1億元以上	16	1	15	3	3	3	3	3

表 4 會計師事務所家數

中華民國

	合 計	民 國 59年以前	民 國 60年—64年	民 國 65年—69年	民 國 70年—74年	民 國 75年—79年	民 國 80年—84年
合 計	1,192	7	10	16	50	77	160
按組織形態分							
單獨執業	893	5	4	9	25	42	112
聯合開業	299	2	6	7	25	35	48
按從業人數分							
未滿5人	542	2	2	6	14	17	41
5人~ 9人	335	3	1	3	12	27	61
10人~ 19人	193	1	3	1	13	18	37
20人~ 29人	58	—	—	3	3	8	12
30人~ 39人	24	—	—	1	4	2	4
40人~ 49人	9	—	—	1	1	—	2
50人~ 99人	18	—	2	1	1	1	2
100人~199人	4	—	—	—	2	1	—
200人~299人	1	—	—	—	—	1	—
300人以上	8	1	2	—	—	2	1
按地區別分							
新 北 市	180	1	—	1	2	12	18
臺 北 市	483	4	8	12	32	44	73
桃 園 市	66	1	—	1	—	2	11
臺 中 市	183	—	—	—	10	7	22
臺 南 市	61	—	—	—	1	5	10
高 雄 市	95	1	2	1	2	3	15
宜 蘭 縣	5	—	—	—	—	—	—
新 竹 縣	18	—	—	—	—	—	1
苗 栗 縣	7	—	—	—	—	—	1
彰 化 縣	37	—	—	1	2	2	1
南 投 縣	5	—	—	—	—	1	—
雲 林 縣	7	—	—	—	—	—	3
嘉 義 縣	—	—	—	—	—	—	—
屏 東 縣	8	—	—	—	—	—	2
臺 東 縣	2	—	—	—	—	—	—
花 蓮 縣	4	—	—	—	—	—	1
澎 湖 縣	—	—	—	—	—	—	—
基 隆 市	4	—	—	—	—	—	—
新 竹 市	19	—	—	—	1	1	1
嘉 義 市	7	—	—	—	—	—	1
金 門 縣	1	—	—	—	—	—	—

一按開業時間分

113年底

單位：家

民國 85年—89年	民國 90年—94年	民國 95年—99年	民國 100年—104年	民國 105年—109年	民國 110年	民國 111年	民國 112年	民國 113年
112	102	163	150	169	42	39	41	54
78	79	120	120	146	38	35	36	44
34	23	43	30	23	4	4	5	10
36	40	71	75	102	34	27	33	42
35	29	50	43	46	6	9	5	5
27	15	26	22	17	2	3	3	5
4	11	8	5	3	—	—	—	1
3	2	7	—	—	—	—	—	1
3	1	—	1	—	—	—	—	—
4	3	1	3	—	—	—	—	—
—	—	—	—	1	—	—	—	—
—	—	—	—	—	—	—	—	—
—	1	—	1	—	—	—	—	—
18	20	21	31	25	6	8	7	10
45	44	62	45	56	11	9	16	22
6	6	14	9	9	3	2	2	—
16	10	23	26	33	13	8	5	10
6	2	9	7	12	1	3	4	1
8	9	17	13	9	4	4	3	4
1	—	1	1	—	—	—	—	2
1	4	2	3	4	—	1	1	1
—	1	1	4	—	—	—	—	—
3	2	5	5	8	2	1	3	2
—	—	—	2	2	—	—	—	—
1	—	1	—	1	1	—	—	—
—	—	—	—	—	—	—	—	—
—	1	1	2	2	—	—	—	—
1	—	—	—	1	—	—	—	—
1	—	1	—	—	—	—	—	1
—	—	—	—	—	—	—	—	—
—	1	—	1	1	—	—	—	1
2	1	4	1	6	1	1	—	—
3	1	1	—	—	—	1	—	—
—	—	—	—	—	—	1	—	—

表 5 會計師事務所營運數位化

中華民國

	年底事務所 家數	使用電腦 家數	使用電腦 管理帳務家數	運用電子方式 經營家數
合 計	1,192	1,139	1,124	420
按組織形態分				
單獨執業	893	851	836	304
聯合開業	299	288	288	116
按從業人數分				
未滿5人	542	513	497	190
5人~ 9人	335	324	324	114
10人~ 19人	193	184	185	70
20人~ 29人	58	56	56	21
30人~ 39人	24	23	23	5
40人~ 49人	9	9	9	3
50人~ 99人	18	17	17	8
100人~199人	4	4	4	3
200人~299人	1	1	1	1
300人以上	8	8	8	5
按地區別分				
新 北 市	180	170	168	70
臺 北 市	483	457	448	153
桃 園 市	66	63	62	28
臺 中 市	183	179	178	73
臺 南 市	61	60	59	21
高 雄 市	95	93	93	25
宜 蘭 縣	5	5	5	3
新 竹 縣	18	18	17	11
苗 栗 縣	7	7	7	3
彰 化 縣	37	35	35	14
南 投 縣	5	5	5	2
雲 林 縣	7	5	5	1
嘉義縣	—	—	—	—
屏東縣	8	7	7	2
臺 東 縣	2	2	2	2
花 蓮 縣	4	4	4	2
澎 湖 縣	—	—	—	—
基 隆 市	4	4	4	1
新 竹 市	19	18	18	7
嘉 義 市	7	6	6	2
金 門 縣	1	1	1	—
按全年收入分				
未滿50萬元	113	104	95	39
50萬元~	78	72	68	27
100萬元~	209	201	200	68
250萬元~	212	206	204	76
500萬元~	267	254	255	94
1,000萬元~	207	199	199	64
2,500萬元~	62	59	59	33
5,000萬元~	28	28	28	10
1億元以上	16	16	16	9

註：運用電子方式經營家數與運用電子方式情形總數不等，係因運用電子方式情形可複選。

及投保情形

113年底

單位：家

運 用 電 子 方 式 情 形 (註)			投 保 「 責 任 保 險 」 家 數		
營業資訊提供	電子交易轉帳	其 他	合 計	國內保險	國外保險
215	343	29	85	80	5
144	252	17	38	38	—
71	91	12	47	42	5
86	155	15	13	13	—
57	97	6	22	22	—
40	59	4	15	15	—
17	13	—	8	7	1
4	4	—	7	7	—
1	2	—	1	1	—
5	7	1	9	9	—
1	2	1	3	3	—
—	1	—	—	—	—
4	3	2	7	3	4
35	55	4	10	10	—
84	120	13	39	34	5
18	24	2	3	3	—
28	68	5	15	15	—
10	16	2	2	2	—
15	20	2	6	6	—
1	2	—	1	1	—
6	10	—	1	1	—
3	2	—	—	—	—
7	10	—	4	4	—
—	2	—	1	1	—
1	1	—	—	—	—
—	—	—	—	—	—
1	2	—	1	1	—
1	1	—	1	1	—
1	2	1	—	—	—
—	—	—	—	—	—
1	—	—	—	—	—
2	7	—	—	—	—
1	1	—	1	1	—
—	—	—	—	—	—
18	31	3	1	1	—
12	20	—	2	2	—
27	59	5	7	7	—
41	62	6	8	8	—
46	82	6	16	16	—
37	50	3	16	16	—
23	26	2	13	12	1
6	7	1	10	10	—
5	6	3	12	8	4

表 6 會計師事務所

中華民國

	總 計			合 夥 會 計 師 (含執業會計師)			理 級 主	
	合計	男	女	小計	男	女	小計	男
合 計	24,091	7,192	16,899	2,346	1,392	954	4,269	1,434
按組織形態分								
單獨執業	4,323	1,137	3,186	844	500	344	407	86
聯合開業	19,768	6,055	13,713	1,502	892	610	3,862	1,348
按從業人數分								
未滿5人	1,241	431	810	521	284	237	75	20
5人~ 9人	2,255	581	1,674	388	267	121	222	46
10人~ 19人	2,523	598	1,925	353	196	157	283	68
20人~ 29人	1,386	329	1,057	160	105	55	156	27
30人~ 39人	828	213	615	100	66	34	100	25
40人~ 49人	394	107	287	50	31	19	31	5
50人~ 99人	1,225	327	898	124	71	53	192	55
100人~199人	631	190	441	64	40	24	135	33
200人~299人	298	65	233	13	8	5	24	5
300人以上	13,310	4,351	8,959	573	324	249	3,051	1,150
按地區別分								
新 北 市	1,629	414	1,215	232	120	112	123	26
臺 北 市	18,030	5,741	12,289	1,402	842	560	3,794	1,342
桃 園 市	490	115	375	109	55	54	32	5
臺 中 市	1,873	495	1,378	257	155	102	180	34
臺 南 市	535	100	435	78	54	24	26	4
高 雄 市	697	140	557	112	77	35	59	11
宜 蘭 縣	29	8	21	6	5	1	2	—
新 竹 縣	175	40	135	35	18	17	14	5
苗 栗 縣	33	6	27	7	5	2	2	—
彰 化 縣	196	49	147	39	21	18	10	1
南 投 縣	41	13	28	6	4	2	4	1
雲 林 縣	30	9	21	8	7	1	—	—
嘉 義 縣	—	—	—	—	—	—	—	—
屏 東 縣	57	12	45	5	3	2	8	3
臺 東 縣	7	1	6	2	1	1	—	—
花 蓮 縣	53	8	45	4	3	1	9	1
澎 湖 縣	—	—	—	—	—	—	—	—
基 隆 市	23	9	14	7	4	3	1	1
新 竹 市	86	15	71	20	9	11	3	—
嘉 義 市	101	16	85	15	8	7	2	—
金 門 縣	6	1	5	2	1	1	—	—
按全年收入分								
未滿50萬元	170	72	98	109	55	54	4	—
50萬元~	144	59	85	74	38	36	7	1
100萬元~	577	201	376	205	120	85	46	16
250萬元~	926	272	654	221	132	89	65	15
500萬元~	2,012	481	1,531	315	195	120	198	41
1,000萬元~	2,696	640	2,056	381	241	140	302	67
2,500萬元~	1,796	440	1,356	187	115	72	204	51
5,000萬元~	1,293	343	950	172	103	69	166	33
1億元以上	14,477	4,684	9,793	682	393	289	3,277	1,210

註：其他人員含負責人事、庶務及其他與會審業務無關之職員、工友、警衛、工讀生等。

從業人數－按職務及性別分

113年底

單位：人

管	專 業 領 組			專 業 助 理			其 他 人 員 (註)		
女	小計	男	女	小計	男	女	小計	男	女
2,835	4,402	1,240	3,162	10,509	2,527	7,982	2,565	599	1,966
321	509	87	422	1,955	298	1,657	608	166	442
2,514	3,893	1,153	2,740	8,554	2,229	6,325	1,957	433	1,524
55	112	24	88	389	53	336	144	50	94
176	265	34	231	1,072	152	920	308	82	226
215	378	56	322	1,190	191	999	319	87	232
129	179	47	132	695	95	600	196	55	141
75	118	21	97	446	86	360	64	15	49
26	64	13	51	193	43	150	56	15	41
137	178	37	141	577	127	450	154	37	117
102	87	26	61	282	77	205	63	14	49
19	20	5	15	214	44	170	27	3	24
1,901	3,001	977	2,024	5,451	1,659	3,792	1,234	241	993
97	187	34	153	758	132	626	329	102	227
2,452	3,721	1,124	2,597	7,353	2,049	5,304	1,760	384	1,376
27	63	6	57	216	25	191	70	24	46
146	238	48	190	1,022	211	811	176	47	129
22	56	5	51	331	31	300	44	6	38
48	71	14	57	387	27	360	68	11	57
2	—	—	—	19	3	16	2	—	2
9	21	—	21	89	12	77	16	5	11
2	3	1	2	20	—	20	1	—	1
9	13	3	10	108	16	92	26	8	18
3	3	2	1	22	3	19	6	3	3
—	—	—	—	18	2	16	4	—	4
—	—	—	—	—	—	—	—	—	—
5	3	—	3	29	5	24	12	1	11
—	—	—	—	1	—	1	4	—	4
8	3	1	2	36	3	33	1	—	1
—	—	—	—	—	—	—	—	—	—
—	—	—	—	3	—	3	12	4	8
3	9	—	9	45	4	41	9	2	7
2	11	2	9	48	4	44	25	2	23
—	—	—	—	4	—	4	—	—	—
4	11	4	7	34	8	26	12	5	7
6	6	2	4	38	7	31	19	11	8
30	49	12	37	194	32	162	83	21	62
50	102	22	80	369	58	311	169	45	124
157	243	33	210	990	136	854	266	76	190
235	371	51	320	1,312	187	1,125	330	94	236
153	270	59	211	945	163	782	190	52	138
133	192	37	155	613	139	474	150	31	119
2,067	3,158	1,020	2,138	6,014	1,797	4,217	1,346	264	1,082

表 7 會計師事務所從業人數

中華民國

	總 計	合 夥 會 計 師 (含執業會計師)
合 計	24,091	2,346
按從業身份分		
自 營 作 業 者	2,121	1,889
無酬家屬工作者	118	12
常 僱 員 工	21,050	441
臨 時 員 工	802	4
按教育程度分		
博 士	92	63
碩 士	4,793	1,235
大 學	17,103	981
專 科	1,398	61
高 中 (職)	609	5
其 他	96	1
按 年 齡 分		
未 滿 25 歲	4,031	2
25 — 34 歲	10,353	101
35 — 44 歲	4,201	454
45 — 54 歲	3,190	788
55 — 64 歲	1,682	642
65 歲 以 上	634	359
按是否取得會計師資格分		
具有會計師資格者 男	2,176	1,392
女	1,831	954
不具會計師資格者 男	5,016	—
女	15,068	—
按從事業務分		
審 計 服 務	13,097	1,575
稅 務 服 務	4,408	478
管 理 顧 問	893	92
會 計 服 務	3,773	151
其 他	1,920	50

註：其他人員含負責人事、庶務及其他與會審業務無關之職員、工友、警衛、工讀生等。

—按教育程度、年齡、會計師資格及從事業務分

113年底

單位：人

理 級 主 管	專 業 領 組	專 業 助 理	其 他 人 員 (註)
4,269	4,402	10,509	2,565
46	37	115	34
40	7	27	32
4,167	4,344	10,191	1,907
16	14	176	592
17	2	5	5
1,243	909	1,220	186
2,755	3,229	8,498	1,640
214	219	555	349
40	43	228	293
—	—	3	92
2	104	3,325	598
1,505	3,056	4,984	707
1,397	672	1,216	462
905	402	672	423
387	145	256	252
73	23	56	123
368	174	234	8
474	204	193	6
1,066	1,066	2,293	591
2,361	2,958	7,789	1,960
2,253	2,706	6,129	434
1,001	909	1,748	272
353	227	163	58
329	419	2,317	557
333	141	152	1,244

表 8 會計師事務所

中華民國

	合 計	博 士	碩 士
合 計	24,091	92	4,793
按組織形態分			
單獨執業	4,323	38	529
聯合開業	19,768	54	4,264
按從業人數分			
未滿5人	1,241	19	288
5人~ 9人	2,255	17	272
10人~ 19人	2,523	9	242
20人~ 29人	1,386	10	118
30人~ 39人	828	3	74
40人~ 49人	394	1	40
50人~ 99人	1,225	1	93
100人~199人	631	6	87
200人~299人	298	1	16
300人以上	13,310	25	3,563
按地區別分			
北 市	1,629	6	144
臺 市	18,030	60	4,138
桃 園 市	490	4	56
臺 中 市	1,873	12	231
臺 南 市	535	3	52
高 雄 市	697	2	71
宜 蘭 縣	29	—	5
新 竹 縣	175	—	22
苗 栗 縣	33	—	6
彰 化 縣	196	1	30
南 投 縣	41	—	3
雲 林 縣	30	—	4
嘉 義 縣	—	—	—
屏 東 縣	57	1	3
臺 東 縣	7	—	1
花 蓮 縣	53	—	5
澎 湖 縣	—	—	—
基 隆 市	23	—	4
新 竹 市	86	1	11
嘉 義 市	101	2	6
金 門 縣	6	—	1
按全年收入分			
未滿50萬元	170	6	60
50萬元~	144	1	42
100萬元~	577	8	113
250萬元~	926	6	136
500萬元~	2,012	16	227
1,000萬元~	2,696	10	255
2,500萬元~	1,796	10	148
5,000萬元~	1,293	3	132
1億元以上	14,477	32	3,680

從業人員教育程度

113年底

單位：人

大 學	專 科	高 中（職）	其 他
17,103	1,398	609	96
2,858	634	226	38
14,245	764	383	58
690	165	68	11
1,483	346	115	22
1,845	315	96	16
1,096	104	43	15
663	68	11	9
283	50	16	4
1,066	43	22	—
491	35	12	—
270	2	5	4
9,216	270	221	15
1,147	199	114	19
12,634	787	358	53
371	41	15	3
1,452	125	43	10
405	51	22	2
529	74	20	1
12	8	4	—
124	26	3	—
19	5	2	1
117	31	16	1
33	4	1	—
16	5	1	4
—	—	—	—
46	2	5	—
3	3	—	—
41	5	2	—
—	—	—	—
10	9	—	—
55	14	3	2
84	9	—	—
5	—	—	—
86	11	6	1
77	16	7	1
320	91	36	9
561	133	78	12
1,374	290	89	16
2,017	307	82	25
1,424	156	52	6
1,058	79	14	7
10,186	315	245	19

表 9 會計師事務所

中華民國

	總 計			合 夥 會 計 師 (含執業會計師)			理 級 主	
	合計	男	女	小計	男	女	小計	男
合 計	19,841,903	6,829,642	13,012,261	3,069,966	1,795,469	1,274,497	5,606,620	2,095,075
按組織形態分								
單獨執業	1,687,110	287,184	1,399,926	45,863	25,471	20,393	279,665	50,015
聯合開業	18,154,792	6,542,458	11,612,335	3,024,103	1,769,999	1,254,104	5,326,955	2,045,059
按從業人數分								
未滿5人	298,571	59,318	239,254	22,982	8,239	14,743	32,124	7,536
5人~ 9人	977,983	166,424	811,558	44,476	30,048	14,429	158,232	28,544
10人~ 19人	1,311,872	263,504	1,048,368	126,544	65,772	60,771	243,763	51,020
20人~ 29人	819,375	186,574	632,800	78,671	55,629	23,042	154,806	31,717
30人~ 39人	483,076	116,181	366,895	49,380	33,225	16,155	99,163	20,493
40人~ 49人	218,580	51,731	166,849	15,564	10,943	4,621	32,597	4,495
50人~ 99人	752,158	231,464	520,694	132,075	93,294	38,782	194,271	54,591
100人~199人	538,383	224,752	313,630	98,784	63,685	35,098	168,016	42,036
200人~299人	140,858	45,643	95,215	34,653	24,817	9,836	23,669	6,595
300人以上	14,301,047	5,484,050	8,816,997	2,466,838	1,409,818	1,057,020	4,499,979	1,848,046
按地區別分								
新 北 市	826,602	182,872	643,730	68,603	35,429	33,174	110,115	21,030
臺 北 市	17,011,548	6,238,032	10,773,516	2,854,838	1,660,061	1,194,777	5,209,305	2,027,347
桃 園 市	234,383	36,917	197,467	15,364	9,419	5,945	27,974	2,246
臺 中 市	880,015	252,767	627,248	87,103	62,899	24,203	157,450	27,661
臺 南 市	206,122	22,035	184,086	5,083	3,694	1,389	18,068	1,553
高 雄 市	290,586	39,115	251,471	18,845	14,019	4,826	39,644	6,692
宜 蘭 縣	18,813	6,011	12,802	4,523	4,523	—	3,015	—
新 竹 縣	83,098	16,226	66,872	7,783	3,183	4,600	12,296	5,533
苗 栗 縣	17,254	494	16,760	651	—	651	2,000	—
彰 化 縣	70,669	8,004	62,665	1,779	—	1,779	6,792	—
南 投 縣	16,108	6,330	9,778	2,400	1,550	850	2,433	750
雲 林 縣	9,988	649	9,338	—	—	—	—	—
嘉 義 縣	—	—	—	—	—	—	—	—
屏 東 縣	24,968	3,536	21,432	—	—	—	3,954	1,186
臺 東 縣	1,766	—	1,766	—	—	—	—	—
花 蓮 縣	30,607	2,838	27,769	—	—	—	6,987	816
澎 湖 縣	—	—	—	—	—	—	—	—
基 隆 市	3,720	1,148	2,572	516	216	300	260	260
新 竹 市	38,691	2,054	36,638	1,574	—	1,574	2,860	—
嘉 義 市	73,847	10,137	63,710	—	—	—	3,470	—
金 門 縣	3,118	476	2,642	905	476	429	—	—
按全年收入分								
未滿50萬元	23,912	7,547	16,365	2,255	1,899	356	2,997	—
50萬元~	16,008	6,114	9,895	1,468	951	517	1,283	672
100萬元~	116,933	26,592	90,341	4,041	3,073	968	18,235	5,533
250萬元~	290,986	55,083	235,903	17,671	5,619	12,053	28,423	4,839
500萬元~	824,056	150,143	673,912	40,375	24,440	15,936	130,943	26,405
1,000萬元~	1,459,951	266,858	1,193,094	121,545	65,391	56,154	269,927	52,614
2,500萬元~	1,027,914	235,975	791,940	93,673	60,082	33,591	205,591	48,348
5,000萬元~	879,415	219,840	659,576	122,143	77,271	44,872	181,481	32,877
1億元以上	15,202,728	5,861,492	9,341,236	2,666,795	1,556,744	1,110,050	4,767,740	1,923,787

註：1. 薪資所得含伙食費及加班費。

2. 其他人員含負責人事、庶務及其他與會審業務無關之職員、工友、警衛、工讀生等。

從業員工薪資所得

113年

單位：千元

管	專 業 領 組			專 業 助 理			其 他 人 員 (註)		
女	小計	男	女	小計	男	女	小計	男	女
3,511,545	3,976,842	1,169,236	2,807,605	5,872,163	1,455,117	4,417,046	1,316,312	314,745	1,001,567
229,650	309,666	53,448	256,218	867,793	113,204	754,589	184,122	45,047	139,076
3,281,895	3,667,175	1,115,788	2,551,387	5,004,370	1,341,913	3,662,457	1,132,190	269,698	862,492
24,588	55,701	14,789	40,912	152,423	18,455	133,969	35,342	10,299	25,043
129,688	167,439	18,361	149,078	499,040	59,210	439,830	108,795	30,262	78,533
192,742	270,060	39,659	230,400	579,216	79,726	499,490	92,290	27,326	64,964
123,089	150,542	38,631	111,911	373,590	44,621	328,968	61,766	15,977	45,790
78,670	97,362	14,191	83,170	215,579	43,640	171,939	21,592	4,631	16,961
28,102	47,218	9,364	37,854	99,306	21,981	77,325	23,895	4,948	18,947
139,681	144,128	26,426	117,702	244,405	48,133	196,272	37,278	9,020	28,258
125,979	71,870	23,335	48,535	166,051	89,320	76,732	33,663	6,376	27,287
17,074	11,418	3,162	8,256	63,748	10,838	52,909	7,371	230	7,140
2,651,933	2,961,105	981,317	1,979,788	3,478,805	1,039,193	2,439,612	894,320	205,676	688,644
89,085	143,694	26,020	117,674	368,062	56,814	311,248	136,129	43,579	92,549
3,181,958	3,491,454	1,085,145	2,406,309	4,421,241	1,225,215	3,196,025	1,034,709	240,263	794,447
25,728	50,050	5,128	44,922	119,926	12,980	106,946	21,069	7,143	13,926
129,788	155,185	32,391	122,794	427,277	117,185	310,092	53,001	12,631	40,370
16,515	31,351	3,491	27,859	137,989	11,676	126,313	13,631	1,622	12,010
32,952	45,759	7,057	38,702	170,398	8,892	161,506	15,941	2,456	13,485
3,015	—	—	—	9,565	1,488	8,077	1,710	—	1,710
6,763	16,217	—	16,217	41,737	5,824	35,913	5,065	1,686	3,380
2,000	1,994	494	1,500	12,189	—	12,189	420	—	420
6,792	8,119	1,739	6,380	46,570	5,597	40,973	7,410	667	6,742
1,683	1,750	1,200	550	6,961	1,150	5,812	2,564	1,680	884
—	—	—	—	9,479	649	8,829	509	—	509
—	—	—	—	—	—	—	—	—	—
2,768	1,990	—	1,990	13,444	2,036	11,408	5,581	314	5,266
—	—	—	—	252	—	252	1,515	—	1,515
6,171	2,706	580	2,126	20,733	1,442	19,291	181	—	181
—	—	—	—	—	—	—	—	—	—
—	—	—	—	1,041	—	1,041	1,904	672	1,231
2,860	5,752	—	5,752	25,954	1,307	24,647	2,552	747	1,806
3,470	20,822	5,990	14,832	37,134	2,862	34,272	12,422	1,285	11,137
—	—	—	—	2,213	—	2,213	—	—	—
2,997	6,785	3,246	3,539	10,930	2,140	8,790	945	262	683
611	1,938	844	1,094	7,790	1,633	6,158	3,529	2,015	1,515
12,702	19,686	6,025	13,661	57,689	7,727	49,961	17,282	4,234	13,048
23,584	51,163	13,244	37,919	148,823	20,820	128,003	44,906	10,561	34,345
104,537	143,735	20,154	123,581	424,577	53,594	370,983	84,426	25,551	58,875
217,313	279,034	36,281	242,753	683,590	80,265	603,325	105,855	32,307	73,549
157,243	207,430	38,064	169,366	456,524	71,979	384,546	64,696	17,502	47,194
148,604	181,229	34,658	146,572	347,114	68,098	279,016	47,447	6,936	40,512
2,843,953	3,085,843	1,016,722	2,069,121	3,735,125	1,148,861	2,586,264	947,225	215,378	731,847

表 10 會計師事務所

中華民國

	合 計	執 行 業						
		小 計	公開發行 簽證收入	融資簽證 收 入	工商登記 資本額 之查核 簽證收入	其他財務 簽證收入	所得稅 簽證申報 收 入	稅務規劃 收 入
合 計	41,544,074	41,015,299	5,814,080	4,500,499	169,774	8,957,981	6,937,084	1,580,962
按組織形態分								
單獨執業	4,070,741	4,051,676	34,787	660,241	62,649	333,862	1,178,778	45,715
聯合開業	37,473,333	36,963,623	5,779,293	3,840,258	107,125	8,624,119	5,758,306	1,535,247
按從業人數分								
未滿5人	1,119,339	1,112,563	2,181	181,572	18,190	103,589	312,376	14,044
5人~ 9人	2,372,559	2,360,225	—	390,594	29,930	221,484	743,135	14,400
10人~ 19人	2,711,995	2,697,642	15,095	438,195	35,785	241,475	846,367	19,935
20人~ 29人	1,664,124	1,657,304	53,460	319,816	24,807	113,409	489,668	4,822
30人~ 39人	1,032,032	1,026,022	81,191	120,658	10,726	148,666	339,928	1,481
40人~ 49人	491,180	490,024	—	84,677	9,211	60,183	212,752	—
50人~ 99人	1,450,995	1,437,470	111,189	234,099	15,610	134,311	400,184	4,734
100人~199人	934,282	929,793	121,400	137,007	7,245	93,085	171,491	—
200人~299人	239,952	239,350	13,270	15,708	1,149	35,175	32,987	—
300人以上	29,527,617	29,064,906	5,416,295	2,578,172	17,121	7,806,603	3,388,197	1,521,546
按地區別分								
新 北 市	1,830,052	1,822,830	1,158	310,472	12,359	404,354	594,593	10,513
臺 北 市	35,152,685	34,649,229	5,693,954	3,390,917	87,662	8,117,762	5,186,305	1,544,133
桃 園 市	634,714	628,257	33,815	86,046	10,599	83,289	244,800	769
臺 中 市	1,847,559	1,841,197	34,121	315,417	27,563	199,442	452,626	12,641
臺 南 市	490,440	489,476	—	104,662	6,075	17,888	115,111	5,124
高 雄 市	700,515	698,082	1,632	135,866	14,407	39,980	117,853	3,250
宜 蘭 縣	31,587	31,555	—	8,297	531	265	9,080	—
新 竹 縣	195,184	194,825	—	22,855	3,092	28,384	56,702	—
苗 栗 縣	40,818	40,809	—	4,223	1,691	19,237	3,710	1,811
彰 化 縣	182,681	182,141	208	37,670	2,479	18,084	39,666	68
南 投 縣	32,636	32,636	—	5,326	672	3,554	8,663	—
雲 林 縣	26,671	26,658	—	6,283	265	3,708	8,372	—
嘉 義 縣	—	—	—	—	—	—	—	—
屏 東 縣	54,845	54,727	—	11,741	627	2,065	11,056	—
臺 東 縣	5,090	5,090	—	400	—	1,686	200	—
花 蓮 縣	61,118	61,103	—	13,885	101	1,540	15,415	580
澎 湖 縣	—	—	—	—	—	—	—	—
基 隆 市	12,072	12,026	—	280	93	1,026	1,208	—
新 竹 市	95,111	95,029	—	14,270	1,464	14,272	23,012	1,874
嘉 義 市	144,119	143,464	49,191	31,890	82	760	47,640	—
金 門 縣	6,177	6,163	—	—	11	685	1,074	200
按全年收入分								
未滿50萬元	20,995	20,573	208	1,856	798	2,288	4,191	105
50萬元~	55,783	55,647	65	6,795	1,136	7,391	19,929	1,239
100萬元~	361,339	359,809	1,158	49,429	8,109	36,143	91,974	2,846
250萬元~	790,903	787,562	750	124,061	10,603	64,469	214,182	5,295
500萬元~	1,900,190	1,887,671	—	313,908	33,437	179,534	582,169	18,727
1,000萬元~	3,147,835	3,132,291	23,663	528,492	29,092	260,538	1,026,384	20,492
2,500萬元~	2,198,511	2,186,604	63,279	336,909	30,509	244,247	675,797	5,542
5,000萬元~	1,927,627	1,918,676	99,089	365,924	22,312	160,693	640,173	5,169
1億元以上	31,140,890	30,666,465	5,625,868	2,773,125	33,779	8,002,679	3,682,286	1,521,546

註：1. 其他執行業務收入係指前列項目以外之執行業務收入，如帳務處理、稽核、清算、鑑定及資產重估等收入。
2. 其他非執行業務收入係指利息收入、租金收入以外之非執行業務收入，如投資收益及出售資產利益等。

全年收入

113年

單位：千元

務 收 入					非 執 行 業 務 收 入			
稅務行政	其他稅務	管理顧問	工商登記	其他執行	小 計	利息收入	租金收入	其他非執行
救濟收入	業務收入	收 入	收 入	業務收入				業務收入
71,037	4,997,701	2,253,771	1,453,578	4,278,832	528,776	62,806	25,903	440,066
7,376	781,041	99,396	147,805	700,024	19,066	6,393	3,417	9,256
63,661	4,216,660	2,154,375	1,305,772	3,578,808	509,710	56,413	22,486	430,810
2,491	206,164	32,946	40,766	198,245	6,775	1,958	720	4,097
8,639	374,505	82,918	88,353	406,268	12,334	4,044	3,190	5,100
6,329	473,413	55,781	104,587	460,681	14,353	4,537	2,713	7,104
741	295,163	35,380	68,914	251,125	6,820	3,868	644	2,308
1,921	119,297	19,092	33,564	149,496	6,010	1,521	4,371	117
950	68,572	5,398	30,998	17,282	1,156	1,040	—	116
13,154	207,463	38,696	78,238	199,792	13,525	4,405	5,391	3,729
100	136,218	15,288	39,925	208,035	4,489	1,168	536	2,784
—	42,946	72,269	11,085	14,760	602	597	—	5
36,713	3,073,961	1,896,004	957,148	2,373,148	462,711	39,668	8,338	414,706
150	228,014	10,133	68,582	182,504	7,222	6,055	905	262
61,520	3,855,363	2,112,383	1,196,549	3,402,680	503,456	47,504	24,181	431,772
—	64,439	10,402	9,829	84,270	6,457	1,673	240	4,544
3,050	403,930	90,994	88,455	212,957	6,362	3,291	294	2,778
—	115,653	2,039	29,042	93,883	963	784	—	180
6,317	177,812	18,032	30,025	152,908	2,432	1,796	283	353
—	12,776	—	568	38	32	32	—	—
—	43,482	1,524	13,930	24,855	359	335	—	24
—	9,190	—	820	127	8	8	—	—
—	44,649	2,593	4,182	32,541	540	515	—	25
—	829	—	510	13,080	1	1	—	—
—	532	257	191	7,052	13	13	—	1
—	—	—	—	—	—	—	—	—
—	9,326	4,358	2,413	13,142	119	94	—	25
—	—	—	100	2,704	—	—	—	—
—	14,788	268	2,106	12,419	16	14	—	1
—	—	—	—	—	—	—	—	—
—	2,250	100	240	6,829	46	46	—	—
—	6,127	565	3,278	30,167	81	80	—	2
—	5,158	123	1,944	6,676	655	555	—	100
—	3,381	—	812	—	14	14	—	—
—	2,527	877	1,027	6,697	422	56	48	317
—	5,978	2,441	2,439	8,236	136	51	71	14
1,516	63,168	11,881	11,433	82,152	1,531	551	261	719
2,530	165,555	17,242	29,986	152,888	3,341	1,332	498	1,512
11,363	324,081	59,942	72,809	291,702	12,519	3,846	2,613	6,060
2,050	545,624	90,959	123,544	481,453	15,544	4,615	3,012	7,917
2,632	361,561	26,858	96,182	343,088	11,907	4,509	5,135	2,263
2,180	218,427	25,942	72,548	306,219	8,951	4,056	4,667	228
48,766	3,310,780	2,017,629	1,043,610	2,606,397	474,425	43,790	9,598	421,037

表 11 每一會計師事務所

中華民國

	家數	合計	執 行 業					
			小計	公開發行 簽證收入	融資簽證 收入	工商登記 資本額 查核簽證 收入	其他財務 簽證收入	所得稅 申報收入
合 計	1,192	34,852	34,409	4,878	3,776	142	7,515	5,820
按組織形態分								
單獨執業	893	4,559	4,537	39	739	70	374	1,320
聯合開業	299	125,329	123,624	19,329	12,844	358	28,843	19,259
按從業人數分								
未滿5人	542	2,065	2,053	4	335	34	191	576
5人~ 9人	335	7,082	7,045	—	1,166	89	661	2,218
10人~ 19人	193	14,052	13,977	78	2,270	185	1,251	4,385
20人~ 29人	58	28,692	28,574	922	5,514	428	1,955	8,443
30人~ 39人	24	43,001	42,751	3,383	5,027	447	6,194	14,164
40人~ 49人	9	54,576	54,447	—	9,409	1,023	6,687	23,639
50人~ 99人	18	80,611	79,859	6,177	13,006	867	7,462	22,232
100人~199人	4	233,571	232,448	30,350	34,252	1,811	23,271	42,873
200人~299人	1	239,952	239,350	13,270	15,708	1,149	35,175	32,987
300人以上	8	3,690,952	3,633,113	677,037	322,272	2,140	975,825	423,525
按地區別分								
新 北 市	180	10,167	10,127	6	1,725	69	2,246	3,303
臺 北 市	483	72,780	71,738	11,789	7,021	181	16,807	10,738
桃 園 市	66	9,617	9,519	512	1,304	161	1,262	3,709
臺 中 市	183	10,096	10,061	186	1,724	151	1,090	2,473
臺 南 市	61	8,040	8,024	—	1,716	100	293	1,887
高 雄 市	95	7,374	7,348	17	1,430	152	421	1,241
宜 蘭 縣	5	6,317	6,311	—	1,659	106	53	1,816
新 竹 縣	18	10,844	10,824	—	1,270	172	1,577	3,150
苗 栗 縣	7	5,831	5,830	—	603	242	2,748	530
彰 化 縣	37	4,937	4,923	6	1,018	67	489	1,072
南 投 縣	5	6,527	6,527	—	1,065	134	711	1,733
雲 林 縣	7	3,810	3,808	—	898	38	530	1,196
嘉 義 縣	—	—	—	—	—	—	—	—
屏 東 縣	8	6,856	6,841	—	1,468	78	258	1,382
臺 東 縣	2	2,545	2,545	—	200	—	843	100
花 蓮 縣	4	15,280	15,276	—	3,471	25	385	3,854
澎 湖 縣	—	—	—	—	—	—	—	—
基 隆 市	4	3,018	3,007	—	70	23	257	302
新 竹 市	19	5,006	5,002	—	751	77	751	1,211
嘉 義 市	7	20,588	20,495	7,027	4,556	12	109	6,806
金 門 縣	1	6,177	6,163	—	—	11	685	1,074
按全年收入分								
未滿50萬元	113	186	182	2	16	7	20	37
50萬元~	78	715	713	1	87	15	95	255
100萬元~	209	1,729	1,722	6	237	39	173	440
250萬元~	212	3,731	3,715	4	585	50	304	1,010
500萬元~	267	7,117	7,070	—	1,176	125	672	2,180
1,000萬元~	207	15,207	15,132	114	2,553	141	1,259	4,958
2,500萬元~	62	35,460	35,268	1,021	5,434	492	3,939	10,900
5,000萬元~	28	68,844	68,524	3,539	13,069	797	5,739	22,863
1億元以上	16	1,946,306	1,916,654	351,617	173,320	2,111	500,167	230,143

註：1. 其他執行業務收入係指前列項目以外之執行業務收入，如帳務處理、稽核、清算、鑑定及資產重估等收入。

2. 其他非執行業務收入係指利息收入、租金收入以外之非執行業務收入，如投資收益及出售資產利益等。

全年平均收入

113年

單位：千元

稅務收入						非執行業務收入			
稅務規劃	稅務行政	其他稅務	管理顧問	工商登記	其他執行	小計	利息收入	租金收入	其他非執行業務收入
收入	救濟收入	業務收入	收入	收入	業務收入				
1,326	60	4,193	1,891	1,219	3,590	444	53	22	369
51	8	875	111	166	784	21	7	4	10
5,135	213	14,103	7,205	4,367	11,969	1,705	189	75	1,441
26	5	380	61	75	366	13	4	1	8
43	26	1,118	248	264	1,213	37	12	10	15
103	33	2,453	289	542	2,387	74	24	14	37
83	13	5,089	610	1,188	4,330	118	67	11	40
62	80	4,971	796	1,398	6,229	250	63	182	5
—	106	7,619	600	3,444	1,920	128	116	—	13
263	731	11,526	2,150	4,347	11,100	751	245	299	207
—	25	34,054	3,822	9,981	52,009	1,122	292	134	696
—	—	42,946	72,269	11,085	14,760	602	597	—	5
190,193	4,589	384,245	237,000	119,643	296,643	57,839	4,958	1,042	51,838
58	1	1,267	56	381	1,014	40	34	5	1
3,197	127	7,982	4,373	2,477	7,045	1,042	98	50	894
12	—	976	158	149	1,277	98	25	4	69
69	17	2,207	497	483	1,164	35	18	2	15
84	—	1,896	33	476	1,539	16	13	—	3
34	66	1,872	190	316	1,610	26	19	3	4
—	—	2,555	—	114	8	6	6	—	—
—	—	2,416	85	774	1,381	20	19	—	1
259	—	1,313	—	117	18	1	1	—	—
2	—	1,207	70	113	879	15	14	—	1
—	—	166	—	102	2,616	0	0	—	—
—	—	76	37	27	1,007	2	2	—	0
—	—	—	—	—	—	—	—	—	—
—	—	1,166	545	302	1,643	15	12	—	3
—	—	—	—	50	1,352	—	—	—	—
145	—	3,697	67	527	3,105	4	4	—	0
—	—	—	—	—	—	—	—	—	—
—	—	563	25	60	1,707	11	11	—	—
99	—	322	30	173	1,588	4	4	—	0
—	—	737	18	278	954	94	79	—	14
200	—	3,381	—	812	—	14	14	—	—
1	—	22	8	9	59	4	0	0	3
16	—	77	31	31	106	2	1	1	0
14	7	302	57	55	393	7	3	1	3
25	12	781	81	141	721	16	6	2	7
70	43	1,214	225	273	1,093	47	14	10	23
99	10	2,636	439	597	2,326	75	22	15	38
89	42	5,832	433	1,551	5,534	192	73	83	36
185	78	7,801	927	2,591	10,936	320	145	167	8
95,097	3,048	206,924	126,102	65,226	162,900	29,652	2,737	600	26,315

表 12 會計師事務所

中華民國

	合 計	公開發行 簽 證	融資簽證	工商登記之 資本額查核 簽 證	其他財務 簽 證
合 計	319,438	10,907	33,022	16,660	26,130
按組織形態分					
單獨執業	90,530	546	7,868	10,153	4,050
聯合開業	228,908	10,361	25,154	6,507	22,080
按從業人數分					
未滿5人	26,881	57	2,393	3,796	1,357
5人~ 9人	47,130	—	4,325	4,503	2,720
10人~ 19人	51,379	116	4,936	3,729	2,110
20人~ 29人	25,447	498	3,086	2,074	1,096
30人~ 39人	16,859	669	1,563	843	1,278
40人~ 49人	6,620	—	379	87	755
50人~ 99人	16,490	82	2,311	602	827
100人~199人	12,421	275	1,351	158	868
200人~299人	5,817	5	188	121	387
300人以上	110,394	9,205	12,490	747	14,732
按地區別分					
新 北 市	22,085	22	2,222	2,476	948
臺 北 市	200,919	9,983	21,659	5,172	20,677
桃 園 市	9,002	351	534	968	613
臺 中 市	39,729	24	3,637	3,871	2,083
臺 南 市	12,298	—	1,477	1,061	303
高 雄 市	17,897	5	1,928	1,305	676
宜 蘭 縣	759	—	58	90	1
新 竹 縣	4,350	—	212	385	172
苗 栗 縣	481	—	34	26	10
彰 化 縣	4,688	27	471	620	288
南 投 縣	1,104	—	77	141	58
雲 林 縣	793	—	215	216	50
嘉 義 縣	—	—	—	—	—
屏 東 縣	724	—	63	43	23
臺 東 縣	41	—	8	—	31
花 蓮 縣	1,196	—	185	26	26
澎 湖 縣	—	—	—	—	—
基 隆 市	19	—	4	—	—
新 竹 市	2,384	—	216	251	147
嘉 義 市	716	495	22	6	12
金 門 縣	253	—	—	3	12
按全年收入分					
未滿50萬元	958	27	35	204	34
50萬元~	1,419	1	97	192	101
100萬元~	9,763	22	699	1,870	703
250萬元~	20,087	7	1,720	2,051	856
500萬元~	40,860	—	3,694	5,008	2,037
1,000萬元~	58,052	120	5,872	3,667	2,751
2,500萬元~	29,251	747	3,469	1,638	1,435
5,000萬元~	26,636	475	2,892	918	1,916
1億元以上	132,412	9,508	14,544	1,112	16,297

全年執行業務件數

113年

單位：件

所得稅簽證 申 報	稅務規劃	稅務行政 救 濟	其他稅務 業 務	管理顧問	工商登記	其他執行 業 務
60,114	6,867	1,216	56,713	9,772	48,903	49,134
13,780	915	299	20,034	1,795	13,987	17,103
46,334	5,952	917	36,679	7,977	34,916	32,031
4,403	333	57	5,159	534	3,265	5,527
7,862	210	551	9,286	1,521	6,924	9,228
8,887	373	277	11,572	774	9,097	9,508
4,772	105	14	4,999	458	4,546	3,799
3,235	17	14	2,866	1,160	2,366	2,848
1,590	—	15	745	253	1,934	862
3,453	18	107	2,456	118	2,550	3,966
1,780	—	2	1,635	237	1,926	4,189
454	—	—	1,138	1,652	1,493	379
23,678	5,811	179	16,857	3,065	14,802	8,828
4,837	240	5	3,644	216	2,892	4,583
43,956	6,160	899	29,882	6,828	29,914	25,789
1,776	10	—	1,415	240	760	2,335
4,656	167	36	10,158	1,842	7,992	5,263
1,391	158	—	2,606	15	2,447	2,840
1,496	92	276	4,561	307	2,584	4,667
76	—	—	462	—	70	2
452	—	—	1,616	80	1,087	346
16	—	—	352	—	41	2
487	4	—	1,214	39	429	1,109
150	—	—	104	—	54	520
124	—	—	30	3	4	151
—	—	—	—	—	—	—
68	—	—	—	91	65	371
2	—	—	—	—	—	—
186	25	—	316	11	183	238
—	—	—	—	—	—	—
8	—	—	—	—	6	1
383	10	—	193	88	312	784
33	—	—	—	12	3	133
17	1	—	160	—	60	—
94	9	—	197	5	144	209
269	41	—	177	21	159	361
1,586	38	53	1,682	198	1,075	1,837
2,651	103	37	4,860	225	2,622	4,955
6,691	355	787	8,077	1,366	5,218	7,627
10,815	389	8	12,993	1,228	10,860	9,349
5,627	89	27	4,934	240	5,311	5,734
5,491	32	31	3,325	1,449	4,497	5,610
26,890	5,811	273	20,468	5,040	19,017	13,452

表 13 平均每一會計師事務所

中華民國

	家 數	合 計	公開發行 證 簽	融資簽證	工商登記之 資本額查核 證 簽	其他財務 證 簽
合 計	1,192	268	9	28	14	22
按組織形態分						
單獨執業	893	101	1	9	11	5
聯合開業	299	766	35	84	22	74
按從業人數分						
未滿5人	542	50	0	4	7	3
5人~ 9人	335	141	—	13	13	8
10人~ 19人	193	266	1	26	19	11
20人~ 29人	58	439	9	53	36	19
30人~ 39人	24	702	28	65	35	53
40人~ 49人	9	736	—	42	10	84
50人~ 99人	18	916	5	128	33	46
100人~199人	4	3,105	69	338	40	217
200人~299人	1	5,817	5	188	121	387
300人以上	8	13,799	1,151	1,561	93	1,842
按地區別分						
新 北 市	180	123	0	12	14	5
臺 北 市	483	416	21	45	11	43
桃 園 市	66	136	5	8	15	9
臺 中 市	183	217	0	20	21	11
臺 南 市	61	202	—	24	17	5
高 雄 市	95	188	0	20	14	7
宜 蘭 縣	5	152	—	12	18	0
新 竹 縣	18	242	—	12	21	10
苗 栗 縣	7	69	—	5	4	1
彰 化 縣	37	127	1	13	17	8
南 投 縣	5	221	—	15	28	12
雲 林 縣	7	113	—	31	31	7
嘉 義 縣	—	—	—	—	—	—
屏 東 縣	8	91	—	8	5	3
臺 東 縣	2	21	—	4	—	16
花 蓮 縣	4	299	—	46	7	7
澎 湖 縣	—	—	—	—	—	—
基 隆 市	4	5	—	1	—	—
新 竹 市	19	125	—	11	13	8
嘉 義 市	7	102	71	3	1	2
金 門 縣	1	253	—	—	3	12
按全年收入分						
未滿50萬元	113	8	0	0	2	0
50萬元~	78	18	0	1	2	1
100萬元~	209	47	0	3	9	3
250萬元~	212	95	0	8	10	4
500萬元~	267	153	—	14	19	8
1,000萬元~	207	280	1	28	18	13
2,500萬元~	62	472	12	56	26	23
5,000萬元~	28	951	17	103	33	68
1億元以上	16	8,276	594	909	70	1,019

全年執行業務件數

113年

單位：件

所得稅簽證 申 報	稅務規劃	稅務行政 救 濟	其他稅務 業 務	管理顧問	工商登記	其他執行 業 務
50	6	1	48	8	41	41
15	1	0	22	2	16	19
155	20	3	123	27	117	107
8	1	0	10	1	6	10
23	1	2	28	5	21	28
46	2	1	60	4	47	49
82	2	0	86	8	78	66
135	1	1	119	48	99	119
177	—	2	83	28	215	96
192	1	6	136	7	142	220
445	—	1	409	59	482	1,047
454	—	—	1,138	1,652	1,493	379
2,960	726	22	2,107	383	1,850	1,104
27	1	0	20	1	16	25
91	13	2	62	14	62	53
27	0	—	21	4	12	35
25	1	0	56	10	44	29
23	3	—	43	0	40	47
16	1	3	48	3	27	49
15	—	—	92	—	14	0
25	—	—	90	4	60	19
2	—	—	50	—	6	0
13	0	—	33	1	12	30
30	—	—	21	—	11	104
18	—	—	4	0	1	22
—	—	—	—	—	—	—
9	—	—	—	11	8	46
1	—	—	—	—	—	—
47	6	—	79	3	46	60
—	—	—	—	—	—	—
2	—	—	—	—	2	0
20	1	—	10	5	16	41
5	—	—	—	2	0	19
17	1	—	160	—	60	—
1	0	—	2	0	1	2
3	1	—	2	0	2	5
8	0	0	8	1	5	9
13	0	0	23	1	12	23
25	1	3	30	5	20	29
52	2	0	63	6	52	45
91	1	0	80	4	86	92
196	1	1	119	52	161	200
1,681	363	17	1,279	315	1,189	841

表 14 會計師事務所全年執行

中華民國

	合 計	個 人	非 個 人							
			農、林、 漁、牧 業	礦業及 土石採 取 業	製造業	電力及 燃氣 供應業	用 水 供 應 及 污 染 整 治 業	營 建 工 程 業	批發及 零售業	運輸及 倉儲業
合 計	41,015,299	336,850	148,278	567,747	11,602,693	915,657	23,029	1,729,696	6,686,298	665,154
按組織形態分										
單獨執業	4,051,676	43,610	22,080	8,344	919,248	22,654	5,861	391,527	1,446,450	73,534
聯合開業	36,963,623	293,240	126,198	559,403	10,683,446	893,003	17,167	1,338,169	5,239,849	591,619
按從業人數分										
未滿5人	1,112,563	12,920	6,126	1,038	220,207	9,514	616	110,993	410,559	16,636
5人~ 9人	2,360,225	15,613	13,088	3,312	553,329	9,244	2,223	221,132	855,232	53,711
10人~ 19人	2,697,642	26,793	8,369	4,098	644,434	21,997	5,041	250,493	957,503	54,758
20人~ 29人	1,657,304	7,360	4,579	1,694	356,318	2,335	7,312	174,852	549,490	20,841
30人~ 39人	1,026,022	4,367	6,685	298	289,944	5,030	253	105,906	315,270	15,478
40人~ 49人	490,024	6,910	8,007	—	154,561	17,651	446	50,433	145,559	14,752
50人~ 99人	1,437,470	7,067	11,744	27,264	389,062	2,179	366	129,035	363,893	32,394
100人~199人	929,793	11,147	1,172	682	334,448	13,594	757	45,091	196,433	14,973
200人~299人	239,350	216	379	—	69,542	1,322	—	9,865	117,994	2,846
300人以上	29,064,906	244,458	88,129	529,361	8,590,849	832,791	6,016	631,895	2,774,365	438,764
按地區別分										
新 北 市	1,822,830	6,612	6,650	9,877	877,943	20,637	674	207,834	418,043	14,037
臺 北 市	34,649,229	290,789	108,417	549,247	9,353,211	862,958	9,309	970,486	4,882,517	566,646
桃 園 市	628,257	2,539	4,706	1,050	190,900	1,165	1,063	95,658	165,798	20,548
臺 中 市	1,841,197	22,424	9,931	1,665	583,075	10,667	1,348	176,547	621,960	21,368
臺 南 市	489,476	1,761	6,542	220	189,863	9,182	180	64,932	130,853	5,264
高 雄 市	698,082	7,301	6,454	153	159,242	4,587	8,907	79,981	258,737	14,919
宜 蘭 縣	31,555	38	—	1,072	4,404	117	482	6,453	5,008	2,410
新 竹 縣	194,825	387	—	500	38,389	1,085	38	27,608	54,799	4,579
苗 栗 縣	40,809	—	500	—	4,747	177	251	4,163	23,111	24
彰 化 縣	182,141	389	827	—	90,983	2,267	220	17,063	43,429	812
南 投 縣	32,636	30	3	550	8,202	760	—	6,314	5,380	1,390
雲 林 縣	26,658	—	343	60	8,763	729	60	2,863	6,130	170
嘉 義 縣	—	—	—	—	—	—	—	—	—	—
屏 東 縣	54,727	3,195	3,193	473	11,836	296	423	4,983	9,701	1,442
臺 東 縣	5,090	—	246	—	500	—	—	500	480	200
花 蓮 縣	61,103	77	300	2,825	9,524	309	—	12,707	9,429	3,144
澎 湖 縣	—	—	—	—	—	—	—	—	—	—
基 隆 市	12,026	14	—	—	391	—	—	459	6,493	28
新 竹 市	95,029	1,192	166	56	24,016	600	—	17,862	23,977	640
嘉 義 市	143,464	103	—	—	45,977	96	75	32,705	18,539	7,458
金 門 縣	6,163	—	—	—	726	24	—	579	1,915	73
按全年收入分										
未滿50萬元	20,573	1,906	—	—	3,570	174	31	1,887	5,269	243
50萬元~	55,647	927	135	—	11,479	51	25	3,932	18,303	883
100萬元~	359,809	9,018	1,625	496	75,273	2,519	60	33,186	139,147	6,209
250萬元~	787,562	2,368	4,365	1,200	175,610	5,274	954	77,007	295,039	11,104
500萬元~	1,887,671	24,199	12,888	1,612	412,633	12,735	3,580	178,630	669,127	33,794
1,000萬元~	3,132,291	15,030	9,047	5,979	725,520	20,543	3,371	288,025	1,196,553	59,341
2,500萬元~	2,186,604	9,100	9,114	1,153	561,799	20,671	7,757	228,158	637,027	48,286
5,000萬元~	1,918,676	18,046	18,623	—	536,083	5,074	479	215,094	494,630	38,432
1億元以上	30,666,465	256,256	92,481	557,306	9,100,727	848,617	6,773	703,778	3,231,203	466,862

註：其他服務業係指凡從事前列項目以外之行業均屬之，如宗教、職業及類似組織、個人及家庭用品維修、洗衣、理髮及美容、殯葬服務及家事服務等。

業務收入—按委託人身分及業別分

113年

單位：千元

非		個					人			
住宿及 餐飲業	出版影 音及資 通訊業	金融及 保險業	不 動 產 業	專業、 科學、 技術 服務業	支 援 服務業	公共行政 及國防； 強 制 性 社會安全	教育業	醫療保 健及社 會工作 服務業	藝術、 娛樂及 休閒 服務業	其 他 服務業
984,860	4,900,666	5,152,450	1,145,801	2,307,252	476,651	197,861	177,051	582,221	337,078	2,078,004
112,576	24,557	56,408	273,927	139,199	36,041	1,969	27,272	58,656	42,287	345,475
872,285	4,876,109	5,096,043	871,874	2,168,053	440,610	195,892	149,779	523,565	294,791	1,732,528
31,380	7,286	22,760	55,273	47,160	12,150	642	5,960	21,037	11,646	108,660
60,031	15,935	27,847	161,898	82,020	17,194	1,769	14,556	31,372	30,735	189,986
75,268	22,612	51,922	158,890	91,857	62,788	486	20,120	31,575	23,989	184,650
28,332	26,730	29,752	166,298	38,511	51,064	1,019	9,776	14,415	6,175	160,452
24,161	10,458	27,237	56,188	19,400	5,202	7,681	23,211	9,881	12,292	87,079
14,495	1,159	5,976	27,037	15,009	3,883	—	3,076	3,601	5,593	11,877
30,504	10,794	109,494	78,625	66,020	10,854	32,234	14,588	27,032	8,142	86,180
12,825	28,832	20,604	62,439	69,649	8,639	29,085	8,526	9,819	16,282	44,797
12,419	1,042	1,443	2,129	5,292	5,064	—	428	3,993	1,952	3,424
695,446	4,775,818	4,855,416	377,026	1,872,335	299,813	124,945	76,811	429,498	220,272	1,200,898
33,804	5,304	12,135	73,776	33,167	9,570	706	4,206	11,654	12,311	63,890
839,726	4,874,011	5,085,782	776,244	2,170,359	428,131	194,835	133,558	511,345	297,237	1,744,422
10,055	1,874	6,155	37,223	16,078	3,514	140	8,433	5,504	2,669	53,186
51,217	8,668	28,815	100,374	39,282	22,268	1,012	15,073	21,231	13,297	90,977
9,808	330	2,386	26,173	7,434	998	20	1,781	4,173	2,810	24,766
21,622	7,431	7,220	43,076	10,280	3,006	921	6,912	16,194	2,524	38,613
2,740	30	—	4,676	551	—	—	—	113	137	3,324
3,459	2,120	3,288	23,916	19,069	4,508	—	850	1,106	1,977	7,147
300	—	—	5,578	526	—	—	105	—	—	1,328
2,640	—	419	11,729	2,086	946	227	460	1,534	377	5,733
2,945	—	500	2,235	2,081	1,388	—	600	—	—	257
154	90	—	1,358	—	80	—	—	—	78	5,781
—	—	—	—	—	—	—	—	—	—	—
1,852	—	174	5,545	338	748	—	1,368	2,618	611	5,932
460	—	—	188	—	—	—	—	662	150	1,704
2,702	—	959	11,531	1,695	665	—	1,260	1,933	570	1,473
—	—	—	—	—	—	—	—	—	—	—
149	55	361	145	723	69	—	100	—	1,568	1,473
1,181	713	1,038	11,081	2,419	419	—	2,275	3,450	632	3,315
—	40	3,220	10,012	78	39	—	60	705	—	24,358
46	—	—	942	1,086	303	—	12	—	131	328
12	46	70	867	918	67	140	297	424	226	4,426
765	640	583	1,638	5,001	1,805	20	342	1,383	1,288	6,447
7,834	2,113	9,120	12,567	9,999	3,871	—	2,060	6,812	3,537	34,363
24,455	7,397	10,215	37,955	27,274	7,096	1,000	5,453	9,996	5,797	78,004
53,797	14,941	26,968	107,105	84,981	18,713	1,251	12,062	36,265	31,875	150,517
82,465	23,209	58,217	227,739	83,388	32,188	586	25,169	29,594	25,355	220,974
44,120	14,274	43,918	145,302	90,581	84,875	1,825	15,164	26,837	14,172	182,471
40,771	30,022	113,980	147,983	44,936	11,664	39,010	25,178	26,598	12,071	100,002
730,642	4,808,025	4,889,379	464,646	1,960,173	316,372	154,030	91,327	444,313	242,757	1,300,799

表 15 會計師事務所全年執行

中華民國

	合 計	新 北 市	臺 北 市	桃 園 市	臺 中 市	臺 南 市
合 計	41,015,299	5,726,001	16,406,416	2,700,479	2,912,713	1,505,538
按組織形態分						
單獨執業	4,051,676	772,744	1,068,396	276,482	553,613	180,741
聯合開業	36,963,623	4,953,258	15,338,020	2,423,997	2,359,100	1,324,797
按從業人數分						
未滿5人	1,112,563	230,244	351,057	82,817	118,394	55,592
5人~ 9人	2,360,225	492,119	709,143	135,264	284,340	101,427
10人~ 19人	2,697,642	574,678	878,684	267,739	321,446	99,102
20人~ 29人	1,657,304	278,685	543,976	160,013	49,147	77,750
30人~ 39人	1,026,022	222,754	325,028	76,726	106,753	72,420
40人~ 49人	490,024	73,212	84,700	97,140	19,647	66,316
50人~ 99人	1,437,470	354,623	526,695	56,680	67,701	128,612
100人~199人	929,793	94,458	306,983	42,462	249,402	18,456
200人~299人	239,350	64,013	36,078	2,286	90,828	7,828
300人以上	29,064,906	3,341,216	12,644,074	1,779,353	1,605,054	878,035
按地區別分						
新 北 市	1,822,830	915,966	486,696	160,637	142,467	17,880
臺 北 市	34,649,229	4,619,783	15,677,851	2,070,502	1,659,928	969,754
桃 園 市	628,257	67,849	52,474	410,259	7,083	41,562
臺 中 市	1,841,197	99,170	121,085	42,752	1,059,576	63,904
臺 南 市	489,476	5,125	8,692	2,018	8,445	295,438
高 雄 市	698,082	7,397	17,275	2,745	4,701	25,237
宜 蘭 縣	31,555	1,723	10,245	91	—	—
新 竹 縣	194,825	4,275	9,696	5,209	3,072	369
苗 栗 縣	40,809	380	400	1,000	1,235	—
彰 化 縣	182,141	1,662	1,935	86	12,026	261
南 投 縣	32,636	170	1,262	43	5,672	50
雲 林 縣	26,658	727	360	—	150	—
嘉 義 縣	—	—	—	—	—	—
屏 東 縣	54,727	18	—	16	318	7,812
臺 東 縣	5,090	—	—	—	—	—
花 蓮 縣	61,103	87	274	—	78	—
澎 湖 縣	—	—	—	—	—	—
基 隆 市	12,026	664	4,254	197	284	347
新 竹 市	95,029	809	3,782	4,864	632	58
嘉 義 市	143,464	—	9,280	20	4,271	82,794
金 門 縣	6,163	197	856	40	2,775	71
按全年收入分						
未滿50萬元	20,573	4,258	4,478	1,301	3,849	872
50萬元~	55,647	12,978	19,978	3,054	7,373	2,649
100萬元~	359,809	72,159	116,801	17,512	49,285	18,514
250萬元~	787,562	149,744	225,325	57,190	117,487	34,544
500萬元~	1,887,671	377,201	526,654	92,803	242,367	91,395
1,000萬元~	3,132,291	664,257	990,669	261,079	315,818	155,136
2,500萬元~	2,186,604	437,619	732,575	150,499	132,532	103,042
5,000萬元~	1,918,676	408,724	661,681	283,773	92,849	167,949
1億元以上	30,666,465	3,599,060	13,128,256	1,833,268	1,951,152	931,438

業務收入—按委託人所在地區分

113年

單位：千元

高 雄 市	北部地區	中部地區	南部地區	東部地區	金馬地區	其他地區
2,298,180	3,157,959	1,633,617	573,291	137,523	13,927	3,949,654
269,722	294,303	351,597	194,614	76,361	1,318	11,786
2,028,457	2,863,656	1,282,020	378,677	61,162	12,609	3,937,869
83,312	66,052	66,622	41,847	9,268	616	6,743
158,221	168,957	209,597	64,895	22,211	2,392	11,658
112,277	144,617	179,920	76,155	29,543	6,860	6,620
233,262	109,308	77,494	84,946	20,854	710	21,158
100,408	46,602	37,558	34,451	1,113	170	2,040
83,615	36,259	4,195	21,804	2,786	—	352
84,629	129,295	49,278	32,695	1,210	1,125	4,927
44,221	38,385	78,292	19,136	3,017	843	34,141
3,268	21,089	10,309	771	128	—	2,752
1,394,966	2,397,397	920,352	196,592	47,394	1,211	3,859,263
7,929	28,233	8,376	24,345	24,758	2,859	2,685
1,602,138	2,766,706	1,057,197	253,185	41,023	8,048	3,923,112
2,075	29,183	2,084	4,026	296	—	11,366
59,529	51,555	301,391	29,021	3,646	154	9,414
69,493	2,012	4,215	93,968	50	—	20
543,538	1,983	7,397	81,961	2,155	924	2,767
188	19,081	138	—	90	—	—
688	168,077	3,077	362	—	—	—
50	6,270	31,185	—	—	—	290
185	77	165,711	199	—	—	—
3,514	3	21,911	11	—	—	—
—	—	24,473	948	—	—	—
—	—	—	—	—	—	—
8,390	1,018	482	35,462	1,211	—	—
—	—	178	—	4,912	—	—
—	1,244	—	48	59,373	—	—
—	—	—	—	—	—	—
—	6,245	35	—	—	—	—
356	76,237	4,251	4,042	—	—	—
106	—	1,407	45,585	—	—	—
—	35	111	126	10	1,943	—
1,395	2,005	1,867	421	—	27	100
2,937	2,790	3,093	665	50	—	79
36,185	12,787	17,908	12,430	2,191	565	3,472
59,225	37,374	66,600	31,128	6,162	324	2,459
148,947	157,722	170,572	65,940	7,717	4,125	2,229
142,370	206,348	222,569	94,401	63,414	649	15,581
321,424	120,422	53,764	114,471	4,188	5,109	10,961
128,872	61,740	73,304	20,941	2,913	1,075	14,857
1,456,825	2,556,773	1,023,940	232,895	50,888	2,054	3,899,917

表 16 會計師事務所

中華民國

	合 計	薪 資 支 出	租 金 支 出	文 具 用 品 及 書 報 雜 誌 費	差 旅 費	運 費 支 出	郵 電 費	修 繕 費	廣 告 費	水 電 瓦 斯 費
合 計	34,941,411	17,466,300	1,389,972	316,837	870,335	63,810	245,490	214,351	45,168	223,688
按組織形態分										
單獨執業	3,217,354	1,483,698	122,233	84,691	69,111	16,083	60,186	67,544	11,888	38,995
聯合開業	31,724,057	15,982,602	1,267,739	232,147	801,224	47,727	185,304	146,806	33,280	184,693
按從業人數分										
未滿5人	839,035	268,815	35,470	41,545	31,038	6,221	25,332	30,069	5,728	15,474
5人~ 9人	1,867,850	857,714	73,238	48,615	42,070	8,697	33,160	38,056	6,803	20,820
10人~ 19人	2,206,199	1,152,828	86,014	37,231	41,101	10,739	32,079	30,613	6,448	23,443
20人~ 29人	1,324,076	708,109	49,114	18,959	30,370	5,727	14,548	15,132	3,695	9,650
30人~ 39人	862,299	423,299	36,858	14,749	31,214	4,289	13,509	10,256	2,692	9,916
40人~ 49人	390,195	190,006	10,503	8,464	12,555	436	7,221	6,984	3,427	4,662
50人~ 99人	1,260,832	661,497	62,859	10,823	25,688	2,090	12,039	12,082	1,311	9,755
100人~199人	827,049	488,409	31,419	6,040	12,842	660	5,345	8,781	710	4,090
200人~299人	201,461	128,929	10,915	3,096	1,861	1,621	2,063	1,604	262	2,552
300人以上	25,162,415	12,586,695	993,583	127,314	641,596	23,330	100,194	60,774	14,091	123,327
按地區別分										
新 北 市	1,386,785	761,708	53,655	27,027	18,215	7,904	20,153	20,277	4,243	15,260
臺 北 市	29,903,000	14,970,225	1,237,147	204,793	763,859	42,054	165,162	123,963	27,172	164,531
桃 園 市	498,688	191,785	9,361	15,975	18,110	3,952	12,284	13,854	4,581	5,816
臺 中 市	1,534,410	777,717	53,296	30,480	38,981	6,323	21,814	24,677	4,006	18,374
臺 南 市	373,561	185,931	7,747	8,649	5,273	518	6,159	6,721	943	4,516
高 雄 市	546,344	255,544	14,896	14,223	9,522	1,237	10,184	11,903	1,149	7,563
宜 蘭 縣	26,845	16,985	1,207	406	32	—	190	62	13	51
新 竹 縣	153,604	72,831	3,475	3,028	3,230	324	2,270	2,359	898	2,393
苗 栗 縣	31,410	14,156	124	821	812	108	406	387	75	71
彰 化 縣	140,635	60,856	3,447	4,621	4,318	65	2,200	3,447	1,045	1,718
南 投 縣	27,931	14,574	460	837	1,268	100	480	391	100	544
雲 林 縣	18,000	8,474	233	314	90	104	200	508	64	146
嘉 義 縣	—	—	—	—	—	—	—	—	—	—
屏 東 縣	43,707	21,346	848	600	81	83	413	548	60	362
臺 東 縣	3,650	1,570	24	178	51	—	99	110	23	74
花 蓮 縣	45,795	26,752	1,279	327	228	57	517	537	193	201
澎 湖 縣	—	—	—	—	—	—	—	—	—	—
基 隆 市	8,511	2,882	50	161	360	6	98	193	—	67
新 竹 市	76,037	33,400	616	3,201	1,368	603	1,619	2,353	314	1,421
嘉 義 市	117,658	46,894	1,995	1,115	4,355	372	1,184	2,032	289	576
金 門 縣	4,839	2,670	113	81	182	—	58	27	—	4
按全年收入分										
未滿50萬元	57,553	21,045	4,292	1,521	3,768	31	1,176	1,277	459	731
50萬元~	41,161	14,997	1,746	2,456	1,082	107	1,474	1,205	70	1,054
100萬元~	279,894	107,806	11,257	10,534	7,872	1,143	7,635	7,873	909	4,833
250萬元~	621,896	260,062	25,138	23,170	17,877	2,870	14,192	17,112	3,460	9,573
500萬元~	1,526,101	724,974	56,316	37,898	33,656	7,876	26,394	29,394	6,604	17,403
1,000萬元~	2,515,262	1,274,144	103,410	46,714	50,247	11,245	37,265	38,656	7,025	25,008
2,500萬元~	1,769,150	912,406	69,318	30,416	33,544	8,905	25,727	24,103	5,976	19,088
5,000萬元~	1,547,271	745,401	65,739	24,756	58,183	5,939	20,730	20,572	5,304	12,468
1億元以上	26,583,123	13,405,464	1,052,757	139,374	664,106	25,694	110,896	74,158	15,361	133,531

全年支出

113年

單位：千元

保險費	交際費	折 舊	伙食費	職 工 福利費	研究費	佣 金 支 出	進 修 訓練費	損 害 賠 償	退休金 準 備	退 休 基 金	加班費	其 他 費 用 或損失
1,898,488	1,040,598	514,956	675,425	614,741	8,642	8,458	177,865	—	277,854	472,348	1,700,178	6,715,906
180,731	137,965	55,982	87,130	52,465	573	4,394	20,097	—	31,509	29,654	116,283	546,143
1,717,757	902,633	458,973	588,295	562,276	8,070	4,065	157,768	—	246,345	442,694	1,583,895	6,169,763
36,566	40,140	18,477	16,343	11,967	291	637	11,766	—	4,540	5,439	13,414	219,765
107,622	81,123	31,913	50,347	32,588	363	2,111	11,875	—	17,706	19,597	69,921	313,509
132,567	89,898	33,464	61,701	40,703	28	1,179	11,916	—	21,271	27,245	97,343	268,389
78,820	51,618	13,774	37,560	23,410	—	3,593	5,165	—	11,104	18,497	73,705	151,525
49,233	40,520	7,302	20,996	17,158	200	—	4,254	—	13,586	7,193	38,781	116,293
23,524	21,269	5,811	8,645	6,409	—	—	2,054	—	4,875	10,735	19,929	42,686
68,035	42,817	13,725	29,988	21,817	—	77	2,919	—	4,464	18,120	60,673	200,052
50,410	30,121	11,363	19,773	16,439	—	—	2,092	—	18,247	5,730	30,201	84,378
13,217	2,149	404	6,250	2,590	—	—	528	—	6,192	—	5,679	11,548
1,338,493	640,943	378,723	423,822	441,659	7,761	863	125,296	—	175,870	359,792	1,290,530	5,307,760
80,166	54,274	19,916	34,697	21,068	—	776	7,555	—	23,510	9,098	30,196	177,086
1,602,555	825,350	434,743	539,465	530,288	8,361	3,132	149,008	—	207,970	429,120	1,501,859	5,972,243
25,787	28,069	5,514	11,233	10,087	—	257	5,630	—	4,779	6,988	31,365	93,261
91,318	68,867	31,419	42,697	28,656	81	2,024	6,705	—	22,278	12,982	59,602	192,116
23,717	11,565	5,320	11,035	4,319	200	—	2,387	—	5,104	3,970	9,155	70,332
33,067	21,800	6,387	17,203	8,854	—	1,413	1,986	—	5,680	5,107	17,839	100,787
1,533	1,162	406	643	228	—	327	53	—	115	325	1,185	1,921
9,336	7,950	2,712	3,834	3,280	—	55	1,244	—	1,820	1,479	6,433	24,653
1,644	1,721	18	515	636	—	310	173	—	208	254	2,583	6,388
8,979	6,487	2,491	4,135	2,038	—	36	1,058	—	1,473	1,082	5,678	25,460
1,298	679	190	539	535	—	—	300	—	1,050	—	996	3,591
1,352	727	584	679	335	—	—	81	—	258	221	835	2,796
—	—	—	—	—	—	—	—	—	—	—	—	—
2,641	1,001	1,350	1,674	178	—	—	141	—	744	254	1,948	9,435
223	209	284	168	84	—	—	35	—	82	—	28	406
3,215	2,142	1,149	1,502	989	—	130	33	—	728	768	2,353	2,695
—	—	—	—	—	—	—	—	—	—	—	—	—
251	585	73	82	177	—	—	65	—	—	—	756	2,707
4,206	2,783	1,101	1,927	1,086	—	—	1,288	—	1,745	632	3,365	13,010
6,792	4,963	1,136	3,187	1,836	—	—	112	—	148	69	23,767	16,836
407	263	164	213	68	—	—	10	—	163	—	235	182
2,865	3,149	1,203	938	1,092	291	23	1,320	—	1,569	34	1,928	8,841
1,807	1,419	1,099	935	183	—	—	716	—	218	200	77	10,318
14,215	10,938	5,931	6,231	2,658	—	60	3,410	—	2,684	2,437	2,896	68,573
34,693	28,132	12,518	17,333	9,669	—	1,199	6,434	—	4,354	4,893	13,591	115,626
90,239	62,497	27,168	45,062	24,362	81	1,213	8,601	—	15,870	15,855	54,019	240,620
148,924	104,879	37,638	68,206	47,957	310	1,832	12,139	—	24,591	30,038	117,601	327,433
102,807	71,238	19,580	45,395	31,568	200	3,193	9,566	—	18,846	20,337	70,113	246,824
82,231	77,306	15,622	32,984	31,418	—	77	6,938	—	9,414	27,014	101,031	204,146
1,420,708	681,041	394,197	458,342	465,834	7,761	863	128,741	—	200,308	371,542	1,338,922	5,493,526

表 17 會計師事務所

中華民國

	實際運用固 定資產總值 (4)=(1)+(2)-(3)	(1) 自 有 固		
		總 計	房屋建築及 其附屬設備	電腦設備
合 計	19,491,278	2,427,560	1,022,489	449,817
按組織形態分				
單獨執業	7,614,405	850,776	491,146	61,086
聯合開業	11,876,873	1,576,784	531,342	388,731
按從業人數分				
未滿5人	3,066,403	447,749	322,573	20,638
5人~ 9人	4,351,457	339,890	156,961	31,155
10人~ 19人	2,910,066	273,671	107,520	28,934
20人~ 29人	1,247,390	119,375	71,153	6,574
30人~ 39人	879,984	134,462	95,880	8,517
40人~ 49人	110,029	46,090	10,301	6,733
50人~ 99人	1,626,857	144,460	81,043	10,623
100人~199人	97,292	41,279	3,158	3,453
200人~299人	5,750	1,119	—	671
300人以上	5,196,050	879,467	173,900	332,521
按地區別分				
北 市	1,599,270	294,666	203,145	14,792
臺 市	13,937,371	1,401,996	439,131	384,092
桃園市	484,802	67,130	29,777	5,811
臺中市	1,583,665	303,437	154,475	18,269
臺南市	394,677	87,615	49,787	6,019
高雄市	487,151	89,822	42,129	9,962
宜蘭縣	30,442	2,002	—	326
新竹縣	364,946	60,574	50,000	1,709
苗栗縣	50,518	8,812	5,000	638
彰化縣	193,612	21,772	6,230	1,285
南投縣	65,329	9,859	150	1,544
雲林縣	26,800	6,137	3,650	150
嘉義縣	—	—	—	—
屏東縣	42,566	21,548	13,634	475
臺東縣	3,057	2,757	2,056	177
花蓮縣	44,266	6,266	—	1,085
澎湖縣	—	—	—	—
基隆市	1,576	157	—	40
新竹市	144,112	34,585	23,324	2,739
嘉義市	26,117	7,426	—	704
金門縣	11,000	1,000	—	—
按全年收入分				
未滿50萬元	407,164	103,643	95,625	2,034
50萬元~	301,412	90,028	82,723	1,572
100萬元~	1,339,184	125,385	80,407	8,066
250萬元~	1,496,636	179,436	96,643	12,892
500萬元~	3,636,408	276,403	111,756	26,177
1,000萬元~	3,322,559	325,339	148,902	29,577
2,500萬元~	1,693,990	149,804	65,794	16,118
5,000萬元~	1,600,148	240,161	163,581	14,467
1億元以上	5,693,778	937,362	177,058	338,915

註：1. 「租用或借用固定資產總值」係依市價評價，且包含會計師無償提供之固定資產價值。
2. 「房屋建築及其附屬設備」之價值不包含土地及土地預付款部分。
3. 「電腦軟體及資料庫」係以相近產品市價或成本計算，且包含購買及自行研發部分。

實際運用固定資產總值

113年底

單位：千元

定 資 產				租用或借用 固定資產總值 (2)	出租或出借 固定資產總值 (3)
電腦軟體 及資料庫	生財器具 (含辦公設備)	交通運輸設備	其他設備		
101,474	281,584	503,757	68,439	17,092,372	28,654
34,845	66,712	179,246	17,741	6,763,661	32
66,629	214,872	324,511	50,697	10,328,711	28,622
15,645	23,950	61,198	3,745	2,618,708	54
16,738	37,370	90,341	7,325	4,011,567	—
13,326	29,725	83,437	10,728	2,664,996	28,600
2,616	9,772	22,925	6,335	1,128,015	—
3,842	5,834	19,206	1,183	745,522	—
5,071	8,999	12,330	2,656	63,939	—
6,993	14,068	30,550	1,183	1,482,397	—
604	7,515	25,512	1,037	56,013	—
—	—	—	447	4,631	—
36,637	144,352	158,258	33,799	4,316,583	—
11,363	39,957	24,101	1,308	1,304,604	—
61,552	184,027	280,234	52,960	12,564,010	28,634
3,986	6,188	18,038	3,329	417,692	20
9,004	19,828	95,855	6,006	1,280,228	—
5,372	9,640	14,502	2,295	307,062	—
4,180	9,953	22,680	919	397,329	—
138	338	1,200	—	28,440	—
1,163	617	7,080	6	304,372	—
471	703	2,000	—	41,706	—
1,244	1,008	11,924	82	171,841	—
665	2,711	4,789	—	55,470	—
50	237	2,051	—	20,663	—
—	—	—	—	—	—
447	858	5,638	496	21,018	—
—	229	284	12	300	—
475	482	4,224	—	38,000	—
—	—	—	—	—	—
80	—	36	—	1,420	—
1,085	2,700	3,954	783	109,527	—
—	1,311	5,168	243	18,691	—
200	800	—	—	10,000	—
2,312	599	2,984	89	303,533	12
1,462	1,037	3,183	52	211,384	—
5,675	11,707	18,605	925	1,213,821	22
8,261	15,798	43,738	2,105	1,317,220	20
15,553	28,086	84,212	10,619	3,380,005	20,000
14,286	30,640	89,434	12,498	3,005,820	8,600
6,586	20,124	38,312	2,871	1,544,186	—
6,397	20,327	31,392	3,997	1,359,988	—
40,942	153,267	191,897	35,283	4,756,416	—

表 18 會計師事務所全年自有固定

中華民國

	增 加							出		
	總 計	房 屋 建 築 及 其 附 屬 設 備	電 腦 設 備 (含 個 人 電 腦)	電 腦 軟 體 及 資 料 庫	生 財 器 具 (含 辦 公 設 備)	交 通 運 輸 設 備	其 他 設 備	總 計	房 屋 建 築 及 其 附 屬 設 備	電 腦 設 備 (含 個 人 電 腦)
合 計	489,934	58,352	191,937	22,623	64,227	125,247	27,549	73,560	29,174	6,190
按組織形態分										
單獨執業	93,479	37,500	10,268	5,828	8,081	29,937	1,864	5,086	2,024	50
聯合開業	396,455	20,852	181,668	16,795	56,145	95,310	25,685	68,474	27,150	6,140
按從業人數分										
未滿5人	59,817	37,500	3,057	3,281	2,251	12,532	1,196	3,366	2,024	50
5人~ 9人	23,724	—	4,688	2,105	4,931	11,030	969	1,547	—	—
10人~ 19人	25,284	1,038	5,772	2,217	5,715	10,057	484	28,592	27,150	—
20人~ 29人	12,975	2,677	1,192	734	1,793	5,500	1,080	1,115	—	—
30人~ 39人	10,742	—	225	786	472	9,259	—	125	—	—
40人~ 49人	2,518	90	802	560	266	800	—	—	—	—
50人~ 99人	23,156	—	1,795	2,992	7,466	10,147	755	735	—	—
100人~199人	14,597	446	1,129	95	3,302	9,259	366	—	—	—
200人~299人	1,107	—	659	—	—	—	447	—	—	—
300人以上	316,015	16,601	172,616	9,853	38,031	56,663	22,252	38,081	—	6,140
按地區別分										
新 北 市	26,484	—	1,743	5,109	11,327	8,193	111	400	—	—
臺 北 市	362,041	27,816	180,488	12,411	43,676	74,229	23,421	43,261	1,524	6,190
桃 園 市	3,417	90	1,048	570	642	999	68	200	—	—
臺 中 市	44,515	446	3,445	2,438	3,494	32,970	1,722	80	—	—
臺 南 市	3,964	—	1,052	488	497	—	1,927	250	—	—
高 雄 市	6,106	—	1,463	372	2,313	1,728	230	28,868	27,150	—
宜 蘭 縣	21	—	21	—	—	—	—	—	—	—
新 竹 縣	30,741	30,000	412	329	—	—	—	—	—	—
苗 栗 縣	320	—	50	220	50	—	—	—	—	—
彰 化 縣	4,133	—	500	70	—	3,563	—	500	500	—
南 投 縣	1,328	—	368	100	860	—	—	—	—	—
雲 林 縣	80	—	—	30	50	—	—	—	—	—
嘉 義 縣	—	—	—	—	—	—	—	—	—	—
屏 東 縣	1,236	—	313	224	2	678	19	—	—	—
臺 東 縣	—	—	—	—	—	—	—	—	—	—
花 蓮 縣	485	—	200	75	210	—	—	—	—	—
澎 湖 縣	—	—	—	—	—	—	—	—	—	—
基 隆 市	105	—	25	80	—	—	—	—	—	—
新 竹 市	1,662	—	712	60	704	134	52	—	—	—
嘉 義 市	2,850	—	96	—	—	2,754	—	—	—	—
金 門 縣	446	—	—	46	400	—	—	—	—	—
按全年收入分										
未滿50萬元	31,919	30,000	95	760	65	999	—	724	524	—
50萬元~	1,331	—	179	771	290	90	—	—	—	—
100萬元~	13,279	7,500	938	809	719	2,968	346	1,725	1,500	50
250萬元~	14,093	—	1,871	1,589	1,349	8,431	853	860	—	—
500萬元~	28,251	1,038	4,739	2,462	3,789	15,282	941	397	—	—
1,000萬元~	25,620	—	5,423	2,248	6,069	11,349	530	30,039	27,150	—
2,500萬元~	19,108	—	1,847	2,095	2,275	11,799	1,092	875	—	—
5,000萬元~	19,809	2,767	1,615	628	8,171	5,907	723	125	—	—
1億元以上	336,524	17,047	175,230	11,260	41,500	68,422	23,065	38,816	—	6,140

註：1. 「房屋建築及其附屬設備」之價值不包含土地及土地預付款部分。

2. 「電腦軟體及資料庫」係以相近產品市價或成本計算，且包含購買及自行研發部分。

資產增加、出售與報廢

113年

單位：千元

售				報 廢						
電 腦 軟 體 資 料 庫	生 財 器 具 (含 辦 設 公 備)	交 通 運 輸 設 備	其 他 設 備	總 計	房 屋 建 築 及 其 屬 附 設 備	電 腦 設 備 (含 個 人 腦)	電 腦 軟 體 資 料 庫	生 財 器 具 (含 辦 設 公 備)	交 通 運 輸 設 備	其 他 設 備
70	74	37,319	734	6,518	622	2,821	108	498	2,453	15
70	60	2,882	—	2,294	392	1,023	108	311	445	15
—	14	34,437	734	4,223	230	1,798	—	187	2,008	—
70	—	1,222	—	349	110	73	—	34	133	—
—	10	1,537	—	887	282	338	42	152	58	15
—	50	658	734	1,452	78	614	66	308	386	—
—	—	1,115	—	106	—	—	—	—	106	—
—	—	125	—	—	—	—	—	—	—	—
—	—	—	—	327	—	226	—	—	102	—
—	—	735	—	—	—	—	—	—	—	—
—	—	—	—	-32	—	—	—	—	-32	—
—	—	—	—	—	—	—	—	—	—	—
—	14	31,927	—	3,428	152	1,570	—	5	1,701	—
—	—	400	—	39	—	30	—	—	9	—
70	24	35,454	—	4,471	230	1,956	—	338	1,947	—
—	—	200	—	484	—	292	66	125	—	—
—	50	30	—	617	—	242	20	10	344	—
—	—	250	—	100	—	55	—	25	5	15
—	—	985	734	585	282	170	—	—	133	—
—	—	—	—	22	—	—	22	—	—	—
—	—	—	—	45	—	45	—	—	—	—
—	—	—	—	—	—	—	—	—	—	—
—	—	—	—	—	—	—	—	—	—	—
—	—	—	—	135	110	25	—	—	—	—
—	—	—	—	—	—	—	—	—	—	—
—	—	—	—	—	—	—	—	—	—	—
—	—	—	—	—	—	—	—	—	—	—
—	—	—	—	—	—	—	—	—	—	—
—	—	—	—	—	—	—	—	—	—	—
—	—	—	—	—	—	—	—	—	—	—
—	—	—	—	20	—	5	—	0	15	—
—	—	—	—	—	—	—	—	—	—	—
—	—	—	—	—	—	—	—	—	—	—
—	—	200	—	—	—	—	—	—	—	—
—	—	—	—	—	—	—	—	—	—	—
70	—	105	—	495	392	73	—	30	—	—
—	10	850	—	136	—	—	—	4	133	—
—	—	397	—	1,121	—	680	42	66	318	15
—	50	2,105	734	936	78	272	66	394	126	—
—	—	875	—	106	—	—	—	—	106	—
—	—	125	—	327	—	226	—	—	102	—
—	14	32,662	—	3,396	152	1,570	—	5	1,669	—

表 19 會計師事務所成立

中華民國

	家 數	管 理 顧 問 公 司						
		合 計	民 國 69年以前	民 國 70年~74年	民 國 75年~79年	民 國 80年~84年	民 國 85年~89年	民 國 90年~94年
合 計	1,192	143	2	1	12	13	9	14
按組織型態分								
單獨執業	893	93	2	1	6	9	5	6
聯合開業	299	50	—	—	6	4	4	8
按從業人數分								
未滿5人	542	42	2	—	2	3	2	1
5人~ 9人	335	48	—	1	3	4	2	3
10人~ 19人	193	29	—	—	3	4	—	4
20人~ 29人	58	10	—	—	2	1	4	2
30人~ 39人	24	3	—	—	—	1	—	—
40人~ 49人	9	1	—	—	—	—	—	1
50人~ 99人	18	3	—	—	—	—	—	1
100人~199人	4	1	—	—	—	—	—	—
200人~299人	1	—	—	—	—	—	—	—
300人以上	8	6	—	—	2	—	1	2
按地區別分								
新 北 市	180	17	1	—	1	2	—	2
臺 北 市	483	71	1	—	9	5	6	8
桃 園 市	66	8	—	—	—	1	2	1
臺 中 市	183	25	—	—	2	2	1	—
臺 南 市	61	3	—	—	—	—	—	—
高 雄 市	95	10	—	1	—	2	—	2
宜 蘭 縣	5	—	—	—	—	—	—	—
新 竹 縣	18	3	—	—	—	—	—	1
苗 栗 縣	7	—	—	—	—	—	—	—
彰 化 縣	37	2	—	—	—	—	—	—
南 投 縣	5	2	—	—	—	—	—	—
雲 林 縣	7	—	—	—	—	—	—	—
嘉 義 縣	—	—	—	—	—	—	—	—
屏 東 縣	8	—	—	—	—	—	—	—
臺 東 縣	2	—	—	—	—	—	—	—
花 蓮 縣	4	—	—	—	—	—	—	—
澎 湖 縣	—	—	—	—	—	—	—	—
基 隆 市	4	—	—	—	—	—	—	—
新 竹 市	19	1	—	—	—	1	—	—
嘉 義 市	7	—	—	—	—	—	—	—
金 門 縣	1	1	—	—	—	—	—	—
按全年收入分								
未滿50萬元	113	4	—	—	—	1	—	—
50萬元~	78	6	—	—	1	1	—	—
100萬元~	209	17	1	—	1	—	1	2
250萬元~	212	23	—	—	1	2	—	1
500萬元~	267	44	1	—	2	4	3	3
1,000萬元~	207	26	—	1	3	3	3	2
2,500萬元~	62	11	—	—	2	1	1	2
5,000萬元~	28	4	—	—	—	1	—	2
1億元以上	16	8	—	—	2	—	1	2

管理顧問公司情形

113年

單位：家；千元

成 立 時 間							管理顧問公司經營方式			管理顧問 公司全年 收入總額	管理顧問 公司全年 支出總額
民國 95年~99年	民國 100年~104年	民國 105年~109年	民國 110年	民國 111年	民國 112年	民國 113年	合計	獨立 經營	與事務 所共同 經營		
14	22	31	6	6	5	8	136	99	37	5,240,227	4,903,916
10	14	24	4	4	3	5	89	70	19	164,774	157,915
4	8	7	2	2	2	3	47	29	18	5,075,454	4,746,001
6	4	9	3	3	2	5	40	35	5	127,283	65,785
3	11	13	2	2	2	2	47	31	16	72,310	67,570
3	4	8	1	1	1	—	28	18	10	111,963	98,395
1	—	—	—	—	—	—	8	7	1	44,179	47,569
—	1	1	—	—	—	—	2	1	1	75,313	70,886
—	—	—	—	—	—	—	1	1	—	1,406	2,022
1	1	—	—	—	—	—	3	1	2	26,069	27,957
—	1	—	—	—	—	—	1	—	1	14,421	12,089
—	—	—	—	—	—	—	—	—	—	—	—
—	—	—	—	—	—	1	6	5	1	4,767,283	4,511,643
1	4	3	1	—	1	1	17	14	3	25,167	25,023
7	10	14	3	4	2	2	65	49	16	5,099,543	4,764,577
—	1	2	—	—	—	1	7	4	3	21,870	19,003
5	5	6	1	—	1	2	25	16	9	58,975	62,387
1	1	1	—	—	—	—	3	3	—	9,095	5,621
—	1	2	—	1	—	1	10	6	4	12,645	10,582
—	—	—	—	—	—	—	—	—	—	—	—
—	—	1	—	1	—	—	3	2	1	10,747	14,444
—	—	—	—	—	—	—	—	—	—	—	—
—	—	1	—	—	—	1	2	2	—	723	739
—	—	1	1	—	—	—	2	2	—	0	128
—	—	—	—	—	—	—	—	—	—	—	—
—	—	—	—	—	—	—	—	—	—	—	—
—	—	—	—	—	—	—	—	—	—	—	—
—	—	—	—	—	—	—	—	—	—	—	—
—	—	—	—	—	—	—	—	—	—	—	—
—	—	—	—	—	—	—	—	—	—	—	—
—	—	—	—	—	—	—	—	—	—	—	—
—	—	—	—	—	—	—	1	1	—	491	472
—	—	—	—	—	—	—	—	—	—	—	—
—	—	—	—	—	1	—	1	—	1	970	940
1	—	—	—	—	—	2	4	4	—	9,273	7,498
—	—	2	—	—	—	2	6	6	—	2,539	2,854
3	3	2	1	2	1	—	16	13	3	11,135	12,140
1	4	9	1	1	2	1	22	16	6	25,315	25,391
3	8	12	4	2	2	—	43	29	14	157,042	96,642
3	3	5	—	1	—	2	24	17	7	109,142	93,122
2	2	1	—	—	—	—	10	7	3	116,443	112,383
—	1	—	—	—	—	—	3	1	2	3,696	6,409
1	1	—	—	—	—	1	8	6	2	4,805,643	4,547,479

表 20 會計師事務所赴大

中華民國

	家數	赴大陸 執業 家數	赴大陸執業原因		
			配合客戶需要	拓展業務市場	同業之間競爭
合計	1,192	19	92.1	7.9	—
按組織形態分					
單獨執業	893	4	75.0	25.0	—
聯合開業	299	15	96.7	3.3	—
按從業人數分					
未滿5人	542	2	50.0	50.0	—
5人~ 9人	335	3	100.0	—	—
10人~ 19人	193	2	100.0	—	—
20人~ 29人	58	1	100.0	—	—
30人~ 39人	24	1	100.0	—	—
40人~ 49人	9	—	—	—	—
50人~ 99人	18	2	100.0	—	—
100人~199人	4	—	—	—	—
200人~299人	1	1	100.0	—	—
300人以上	8	7	92.9	7.1	—
按全年收入分					
未滿50萬元	113	1	—	100.0	—
50萬元~	78	—	—	—	—
100萬元~	209	1	100.0	—	—
250萬元~	212	—	—	—	—
500萬元~	267	2	100.0	—	—
1,000萬元~	207	2	100.0	—	—
2,500萬元~	62	2	100.0	—	—
5,000萬元~	28	2	100.0	—	—
1億元以上	16	9	94.4	5.6	—

陸執行業務家數、原因及方式

113年

單位：家；%

比 重	在 大 陸 執 業 方 式 比 重				
其 他	由臺灣派人前往	當地人力代勞	設置合資據點	設置企管顧問公司	其 他
—	83.3	8.3	—	2.8	5.6
—	87.5	—	—	12.5	—
—	82.1	10.7	—	—	7.1
—	75.0	—	—	25.0	—
—	100.0	—	—	—	—
—	100.0	—	—	—	—
—	—	—	—	—	100.0
—	—	—	—	—	—
—	—	—	—	—	—
—	100.0	—	—	—	—
—	—	—	—	—	—
—	100.0	—	—	—	—
—	78.6	21.4	—	—	—
—	50.0	—	—	50.0	—
—	—	—	—	—	—
—	100.0	—	—	—	—
—	—	—	—	—	—
—	100.0	—	—	—	—
—	100.0	—	—	—	—
—	50.0	—	—	—	50.0
—	100.0	—	—	—	—
—	83.3	16.7	—	—	—

表 21 會計師事務所赴大

中華民國

	赴大陸執業 收入(千元)	在 大 陸		
		查核臺灣轉投 資公司帳務	配合查核當地 公司財務報告	查核指定企 業財務報告
合 計	378,914	62.0	—	0.6
按組織形態分				
單獨執業	897	16.2	—	—
聯合開業	378,016	62.1	—	0.7
按從業人數分				
未滿5人	752	—	—	—
5人~ 9人	355	40.8	—	59.2
10人~ 19人	641	100.0	—	—
20人~ 29人	927	100.0	—	—
30人~ 39人	—	—	—	—
40人~ 49人	—	—	—	—
50人~ 99人	7,504	60.0	—	30.0
100人~199人	—	—	—	—
200人~299人	2,394	100.0	—	—
300人以上	366,340	61.8	—	—
按全年收入分				
未滿50萬元	—	—	—	—
50萬元~	—	—	—	—
100萬元~	752	—	—	—
250萬元~	—	—	—	—
500萬元~	210	—	—	100.0
1,000萬元~	145	100.0	—	—
2,500萬元~	1,569	100.0	—	—
5,000萬元~	—	—	—	—
1億元以上	376,238	62.0	—	0.6

陸執行業務收入及項目

113年

單位：千元；%

執業項目比重					
配合進行法定審計等業務	評估投資案件及諮詢	派人協辦當地會計師業務	代辦大陸企業及個人相關業務	協訓當地事務所人員	其他
28.1	8.7	—	—	—	0.6
—	—	—	—	—	83.8
28.1	8.7	—	—	—	0.4
—	—	—	—	—	100.0
—	—	—	—	—	—
—	—	—	—	—	—
—	—	—	—	—	—
—	—	—	—	—	—
—	—	—	—	—	—
—	10.0	—	—	—	—
—	—	—	—	—	—
—	—	—	—	—	—
29.0	8.8	—	—	—	0.4
—	—	—	—	—	—
—	—	—	—	—	—
—	—	—	—	—	100.0
—	—	—	—	—	—
—	—	—	—	—	—
—	—	—	—	—	—
—	—	—	—	—	—
28.3	8.8	—	—	—	0.4

表 22 會計師事務所設置分事務所

中華民國

	分事務所執業場所數	開業會計師提供服務	
		常駐服務	定期駐在服務
合計	159	75.2	11.9
按組織形態分			
單獨執業	4	—	12.5
聯合開業	155	77.1	11.9
按從業人數分			
未滿5人	3	33.3	66.7
5人~ 9人	9	66.7	5.6
10人~ 19人	26	61.5	15.4
20人~ 29人	18	59.3	12.0
30人~ 39人	20	85.0	10.0
40人~ 49人	11	100.0	—
50人~ 99人	26	80.8	15.4
100人~199人	9	50.0	44.4
200人~299人	1	100.0	—
300人以上	36	87.0	0.9
按地區別分			
新北市	10	83.3	13.3
臺北市	97	71.6	13.4
桃園市	7	92.9	—
臺中市	22	75.0	11.4
臺南市	10	61.7	21.7
高雄市	5	100.0	—
宜蘭縣	—	—	—
新竹縣	2	75.0	—
苗栗縣	—	—	—
彰化縣	1	100.0	—
南投縣	—	—	—
雲林縣	—	—	—
嘉義縣	—	—	—
屏東縣	—	—	—
臺東縣	—	—	—
花蓮縣	—	—	—
澎湖縣	—	—	—
基隆市	2	100.0	—
新竹市	—	—	—
嘉義市	2	100.0	—
金門縣	1	100.0	—
按全年收入分			
未滿50萬元	1	—	100.0
50萬元~	—	—	—
100萬元~	2	100.0	—
250萬元~	3	33.3	33.3
500萬元~	14	71.4	10.7
1,000萬元~	23	58.7	10.9
2,500萬元~	34	77.0	13.7
5,000萬元~	32	84.4	9.4
1億元以上	50	79.7	10.7

表 23 會計師事務所經營上

中華民國

	同業競爭激烈	本業市場不景氣	無照者橫行及借牌 執業情形氾濫	人事費增加沉重
勾 選 家 數	768	347	152	467
最主要困難(第一)	516	109	24	140
按組織型態分				
單獨執業	411	91	19	92
聯合開業	105	18	5	48
按從業人數分				
未滿5人	283	50	13	38
5人~ 9人	138	35	8	43
10人~ 19人	52	18	3	41
20人~ 29人	21	—	—	12
30人~ 39人	9	3	—	2
40人~ 49人	2	2	—	—
50人~ 99人	8	1	—	3
100人~199人	—	—	—	—
200人~299人	—	—	—	—
300人以上	3	—	—	1
次要困難(第二)	162	180	65	181
按組織型態分				
單獨執業	114	150	56	119
聯合開業	48	30	9	62
按從業人數分				
未滿5人	62	87	38	51
5人~ 9人	45	57	22	58
10人~ 19人	32	29	3	39
20人~ 29人	10	3	1	18
30人~ 39人	5	1	—	8
40人~ 49人	3	—	—	—
50人~ 99人	3	2	1	4
100人~199人	1	—	—	1
200人~299人	—	—	—	—
300人以上	1	1	—	2
再次要困難(第三)	90	58	63	146
按組織型態分				
單獨執業	62	34	54	103
聯合開業	28	24	9	43
按從業人數分				
未滿5人	22	16	28	44
5人~ 9人	36	18	22	47
10人~ 19人	23	15	9	37
20人~ 29人	4	3	3	7
30人~ 39人	2	2	—	3
40人~ 49人	—	2	—	1
50人~ 99人	2	2	1	2
100人~199人	—	—	—	1
200人~299人	—	—	—	1
300人以上	1	—	—	3

註：上列會計師事務所經營上所面臨最主要困難為填(第一)，次要困難為填(第二)，再次要困難為填(第三)者。

面臨主要困難問題

113年

單位：家

熟練優秀 專業人員不足	委託人制度不健全 執業環境欠佳	專業人員流動性大	其 他
419	162	279	23
160	35	86	12
104	31	50	9
56	4	36	3
52	22	18	7
45	6	29	2
41	5	16	2
8	2	13	—
4	—	4	1
3	—	1	—
3	—	1	—
1	—	2	—
1	—	—	—
2	—	2	—
153	54	97	6
108	40	58	4
45	14	39	2
60	23	31	4
40	16	28	1
33	10	19	—
11	2	9	1
4	—	3	—
1	2	2	—
3	1	1	—
—	—	1	—
—	—	1	—
1	—	2	—
106	73	96	5
73	60	59	2
33	13	37	3
36	39	24	2
32	20	25	2
19	9	24	—
11	—	11	—
4	4	4	—
1	1	2	—
1	—	5	1
1	—	—	—
—	—	—	—
1	—	1	—

表 23 會計師事務所經營上

中華民國

	同業競爭激烈	本業市場不景氣	無照者橫行及借牌 執業情形氾濫	人事費增加沉重
加 權 計 分	1.65	0.63	0.22	0.78
按組織型態分				
單獨執業	1.71	0.68	0.25	0.69
聯合開業	1.47	0.46	0.14	1.04
按從業人數分				
未滿5人	1.84	0.63	0.26	0.48
5人~ 9人	1.61	0.71	0.27	0.87
10人~ 19人	1.26	0.66	0.12	1.23
20人~ 29人	1.50	0.16	0.09	1.36
30人~ 39人	1.63	0.54	—	1.04
40人~ 49人	1.33	0.89	—	0.11
50人~ 99人	1.78	0.50	0.17	1.06
100人~199人	0.50	—	—	0.75
200人~299人	—	—	—	1.00
300人以上	1.50	0.25	—	1.25

註：上列會計師事務所經營上所面臨主要困難分數是依其優先順序，分別給予：3分(第一)，2分(第二)，1分(第三)，分數＝加總後之分數／事務所家數。

面臨主要困難問題（續）

113年

單位：分

熟練優秀 專業人員不足	委託人制度不健全 執業環境欠佳	專業人員流動性大	其 他
0.75	0.24	0.46	0.04
0.67	0.26	0.36	0.04
0.97	0.18	0.75	0.05
0.58	0.28	0.26	0.06
0.74	0.21	0.50	0.03
1.08	0.23	0.57	0.03
0.98	0.17	1.17	0.03
1.00	0.17	0.92	0.13
1.33	0.56	1.00	—
0.89	0.11	0.56	0.06
1.00	—	2.00	—
3.00	—	2.00	—
1.13	—	1.38	—

表 24 會計師事務所

中華民國

	提升服務品質 協助企業建立 完整之管理制度	充實助理人員 擴大簽證業務	加強人員培育 及研究發展並 降低人員流動性	維持現狀 繼續執業
勾 選 家 數	656	425	509	373
未來最主要經營策略(第一)	439	113	175	242
按組織型態分				
單獨執業	335	76	113	206
聯合開業	104	37	62	36
按從業人數分				
未滿5人	195	44	45	156
5人~ 9人	129	33	58	58
10人~ 19人	73	22	41	20
20人~ 29人	19	10	15	3
30人~ 39人	10	3	8	—
40人~ 49人	2	—	4	1
50人~ 99人	5	1	2	4
100人~199人	1	—	—	—
200人~299人	—	—	—	—
300人以上	5	—	2	—
未來次要經營策略(第二)	140	232	198	85
按組織型態分				
單獨執業	97	169	128	74
聯合開業	43	63	70	11
按從業人數分				
未滿5人	52	76	49	48
5人~ 9人	40	82	63	26
10人~ 19人	26	45	50	9
20人~ 29人	11	13	18	1
30人~ 39人	4	9	7	—
40人~ 49人	2	1	2	—
50人~ 99人	3	4	6	1
100人~199人	1	—	1	—
200人~299人	—	—	—	—
300人以上	1	2	2	—
未來再次要經營策略(第三)	77	80	136	46
按組織型態分				
單獨執業	54	47	96	37
聯合開業	23	33	40	9
按從業人數分				
未滿5人	23	22	40	17
5人~ 9人	24	24	45	15
10人~ 19人	16	16	36	13
20人~ 29人	8	9	5	—
30人~ 39人	3	1	2	—
40人~ 49人	—	3	1	—
50人~ 99人	1	3	5	1
100人~199人	—	1	1	—
200人~299人	—	1	—	—
300人以上	2	—	1	—

註：上列會計師事務所未來最主要經營策略為填(第一)，次要經營策略為填(第二)，再次要經營策略為填(第三)。

未來主要經營策略

113年

單位：家

充實會計師 陣容各行業 專長分工化 擴大服務範圍	業務管理 資訊化	爭取開放 會計師到 大陸執業	透過吸收合併其 他會計師事務所 擴大經營規模達 成經濟效益增強 競爭力	成立管理 顧問公司	增設分事務所 佔有市場率	其 他
84	234	3	21	10	4	11
28	57	2	7	4	—	5
19	36	2	3	4	—	5
9	21	—	4	—	—	—
10	17	2	2	3	—	4
9	14	—	2	1	—	—
4	15	—	1	—	—	1
3	4	—	—	—	—	—
—	2	—	—	—	—	—
—	1	—	—	—	—	—
—	3	—	1	—	—	—
1	—	—	1	—	—	—
—	1	—	—	—	—	—
1	—	—	—	—	—	—
23	86	—	5	6	1	5
11	61	—	5	6	—	4
12	25	—	—	—	1	1
7	40	—	2	6	—	3
4	19	—	2	—	1	1
6	19	—	1	—	—	—
4	2	—	—	—	—	1
—	2	—	—	—	—	—
—	2	—	—	—	—	—
—	—	—	—	—	—	—
—	—	—	—	—	—	—
1	—	—	—	—	—	—
1	2	—	—	—	—	—
33	91	1	9	—	3	1
15	60	1	8	—	1	1
18	31	—	1	—	2	—
5	24	1	4	—	—	1
11	29	—	2	—	1	—
5	25	—	2	—	1	—
4	9	—	—	—	—	—
3	3	—	—	—	—	—
2	—	—	1	—	—	—
1	—	—	—	—	1	—
—	—	—	—	—	—	—
—	—	—	—	—	—	—
2	1	—	—	—	—	—

表 24 會計師事務所

中華民國

	提升服務品質 協助企業建立 完整之管理制度	充實助理人員 擴大簽證業務	加強人員培育 及研究發展並 降低人員流動性	維持現狀 繼續執業
加 權 計 分	1.40	0.74	0.89	0.79
按組織型態分				
單獨執業	1.40	0.69	0.77	0.90
聯合開業	1.41	0.90	1.22	0.46
按從業人數分				
未滿5人	1.31	0.56	0.50	1.07
5人~ 9人	1.47	0.86	1.03	0.72
10人~ 19人	1.49	0.89	1.34	0.47
20人~ 29人	1.50	1.12	1.48	0.19
30人~ 39人	1.71	1.17	1.67	—
40人~ 49人	1.11	0.56	1.89	0.33
50人~ 99人	1.22	0.78	1.28	0.83
100人~199人	1.25	0.25	0.75	—
200人~299人	—	1.00	—	—
300人以上	2.38	0.50	1.38	—

註：上列會計師事務所未來主要經營策略分數是依其優先順序，分別給予：3分(第一)，2分(第二)，1分(第三)，分數＝加總後之分數／事務所家數。

未來主要經營策略（續）

113年

單位：分

充實會計師 陣容各行業 專長分工化 擴大服務範圍	業務管理 資 訊 化	爭取開放 會計師到 大陸執業	透過吸收合併其 他會計師事務所 擴大經營規模達 成經濟效益增強 競爭力	成立管理 顧問公司	增設分事務所 所擴充市場 占有率	其 他
0.14	0.36	0.01	0.03	0.02	0.00	0.02
0.11	0.32	0.01	0.03	0.03	0.00	0.03
0.23	0.48	—	0.04	—	0.01	0.01
0.09	0.29	0.01	0.03	0.04	—	0.04
0.14	0.33	—	0.04	0.01	0.01	0.01
0.15	0.56	—	0.04	—	0.01	0.02
0.36	0.43	—	—	—	—	0.03
0.13	0.54	—	—	—	—	—
0.22	0.78	—	0.11	—	—	—
0.06	0.50	—	0.17	—	0.06	—
0.75	—	—	0.75	—	—	—
2.00	3.00	—	—	—	—	—
0.88	0.63	—	—	—	—	—

參、附 錄

會計師事務所服務業調查實施計畫

一、調查之目的：為瞭解當前我國會計師事務所經營概況有關事項及其經營意向，並建立基本統計資料，並提供下列用途：

- (一) 提供政府釐訂經濟政策與經建計畫之用，以推動現代化服務業之發展，促進整體經濟之成長。
- (二) 建立會計師事務所基本統計資料，提供企業規劃、學術研究及國際間資料比較之參考應用。
- (三) 提供會計師事務所業者易於瞭解其在同行間所處環境，便利其改變企業結構，健全營運策略，以擴展其本身業務方向。

二、調查區域範圍及對象：

- (一) 區域範圍：以臺灣地區為調查區域範圍，包括各直轄市及臺灣省各縣(市)。
- (二) 調查對象：經核准登錄有案之「會計師事務所」為調查對象，如有設立分事務所者，所填資料應包括主事務所及所有分事務所之全部資料在內。

三、調查項目及調查表式：

(一) 調查項目：

- 1. 一般概況：名稱、主持人、地址、樣本編號、營利事業統一編號、開業年月、組織型態、分事務所情形、赴大陸執業、業務電子化程度與保險、成立管理顧問公司狀況。
- 2. 從業人員年底人數及其從業身分、性別、教育程度、年齡。
- 3. 全年各項收入、執行業務件數及委託人身分與所在地區情形。
- 4. 全年各項支出及從業人員薪資所得。
- 5. 運用資產價值及全年自有固定資產增加、出售與報廢及出租情形。
- 6. 事務所經營之困難情形及未來經營策略。

(二) 調查表式：按上述調查項目，分別設計調查表式暨填表須知。

四、調查標準時期：

- (一) 靜態資料：以調查年前1年12月31日情況為準。
- (二) 動態資料：以調查年前1年1月1日至12月31日全年數字為準。

五、實施調查期間及進度：

- (一) 實施調查期間：自調查年7月1日起至7月31日止為期1個月。

(二)實施進度：

1. 調查規劃及工作準備：調查年4月1日至6月30日。
2. 實施調查：調查年7月1日起至7月31日。
3. 調查資料審核及處理：調查年8月1日至9月30日。
4. 統計結果表編製及審核：調查年10月1日至11月30日。
5. 調查初稿撰寫及審核修正：調查年12月1日至12月15日。
6. 調查總報告編印及工作檢討：調查年12月16日至12月31日。

六、調查方法：以網際網路問卷方式調查。

七、抽樣設計：本調查採用全查方式進行，母體來源為中華民國會計師公會全國聯合會提供完整之會計師事務所名冊，母體及樣本單位數約為1,200家。

八、結果表示及整理編製方法：

(一)結果表式：本調查之結果表式以陳示會計師事務所家數、經營規模、從業人員、全年各項收支與盈虧、赴大陸情形等統計為主，並作時間數列之比較，以增進統計效益。

(二)資料處理方法：本調查資料採電腦處理為主、人工處理為輔，相互配合進行，凡調查資料之輸入、檢誤、統計及建檔列表等，均以電腦處理；調查表之點收、管理、複核、製驗資料處理媒體及檢誤更正等，則以人工為之。

九、主辦、協辦機關：

(一)主辦機關：

1. 金融監督管理委員會主計室負責策劃協調、表件寄送、設計問項、調查資料之整理統計分析及調查報告之編撰工作。
2. 金融監督管理委員會資訊服務處負責調查程式系統之諮詢及指導暨硬體設備之提供。

(二)協辦機關：

1. 金融監督管理委員會證券期貨局負責問卷試填、調查及催表等相關工作。
2. 中華民國會計師公會全國聯合會負責提供調查名冊，協助調查宣導工作。

十、調查經費來源及明細：本調查所需經費由金融監督管理委員會按年編列，於單位預算「一般行政」及金融監督管理基金預算「金融資訊公開計畫」項下支應。

金融監督管理委員會

會計師事務所服務業調查表填表須知

I 表首填寫方法：

- 一、樣本編號：共四碼，由系統自動產生，勿需填報。
- 二、統一編號：共八碼，由系統自動帶出，勿需填報。
- 三、事務所全名：由系統自動帶出，如有變動請修正之。
- 四、主持人姓名：由系統自動帶出，如有變動請修正之。
- 五、填表人姓名、電話、電子信箱：請詳實填列，便於資料查詢時聯繫。
- 六、事務所地址：請詳實填列至里、鄰資料，俾便郵寄。
- 七、本年度是否有營業：有營業請選 1，並續填下列問項；若無營業請勾選原因，勿需填列下列問項。

II 問項填寫方法：

壹、一般概況：

- 1-1 開業時間：請填寫 貴事務所實際開業之年份及月份，年月共 5 碼，例：113 年 5 月請填 11305。
- 1-2 開業方式：指 貴事務所係屬單獨執業或聯合開業，單獨執業係指由一個會計師單獨開業，設立會計師事務所執行業務者；聯合開業係指由兩個以上開業會計師組織聯合會計師事務所，共同執行業務。
- 1-3 有無分事務所：係指 貴事務所 113 年 12 月底有無分事務所，若有分事務所者，請勾選分事務所設置地點、人員派駐情形等資料，本調查係以代表性事務所方式填報，請將各家分事務所資料彙總後，交由總事務所或代表性事務所統一報送乙次資料，各家分事務所勿需自行填報。
- 1-4 營業場所狀況：係指 貴事務所 113 年 12 月底營業場所之所有權情形。
- 1-5 有無赴大陸執行業務：含在大陸執業收入占整體營業收入之比重（以百分比方式填報，若無請填 0，以下問項勿需寫）、赴大陸執業之緣起、在大陸執業項目比重（以百分比方式填報，總比重為 100）、以及在大陸執業方式。
- 1-6 營運數位化情形：係指 貴事務所所有無使用電腦設備、有無使用電腦處理帳務、有無使用電子方式經營等，請依實際情形勾選。
- 1-7 有無投保責任保險：係指 貴事務所對於所簽證之報表，有無針對社會大眾擔負責任之保險，若有，請依向國內保險公司投保及向國外保險公司投保勾選之。
- 1-8 是否有另成立管理顧問公司：係指 貴事務所所有無成立管理顧問公司，若有成立管理顧問公司者，請詳實填報成立家數、成立時間(成立首間管理顧問公司之時間)、管理顧問公司名稱、主要經營項目、經營方式、113 年度全年收入及支出總額等資料。

貳、從業人員性別、從業身分、教育程度、年齡、是否取得會計師資格及所從事業務：

一、本問項職務別依業界習慣區分為合夥會計師、理級主管、專業領組、專業助理及其他人員等，茲分別定義如下：

1. 合夥會計師（含執業會計師）：係指單獨執業事務所之執業會計師，以及聯合開業事務所之合夥會計師。
2. 理級主管：係指 貴事務所之協理、經理、副理、襄理等負有管理職責之主管級職員。
3. 專業領組：係指 貴事務所負責指導同仁執行相關會審業務之資深非主管職員。
4. 專業助理：係指 貴事務所執行相關會審業務之一般職員。
5. 其他人員：係指 貴事務所除上述 1 至 4 項以外，負責人事、庶務及其他與會審業務無關之職員、工友、警衛、工讀生等。

二、本問項調查從業人員性別、從業身分、教育程度、年齡、是否取得會計師資格及所從事業務等事務所人力狀況，依其調查項目分述如下：

2-1 從業身分及性別，依行政院主計總處定義如下：

- (1) 自營作業者：係指 貴事務所單獨執業之會計師，如未領取薪資（加班費或伙食津貼無限制），純以事務所盈利為個人收入者屬之。
- (2) 無酬家屬工作者：係指 貴事務所單獨執業之會計師家屬，於 113 年 12 月份每週平均參加工作達 15 小時以上，未領取薪資（加班費或伙食津貼無限制），純以家屬身份協助業務者屬之。
- (3) 常僱員工：係指 貴事務所領取薪資之一般員工，含執業會計師、合夥會計師等領有紅利或享有事務所盈利之業主或合夥人。
- (4) 臨時員工：係指 貴事務所非常態編制且工作時間不足一年之業務支援人員或臨時人員。

2-2 教育程度：請依博士、碩士、大學、專科、高中（職）及其他分項填報 貴事務所同仁教育程度資料。

2-3 年齡：請依未滿 25 歲、25-34 歲、35-44 歲、45-54 歲、55-64 歲及 65 歲以上分級填報 貴事務所同仁年齡資料。

2-4 是否取得會計師資格：請依性別及是否取得會計師資格分項填報 貴事務所同仁資料。

2-5 主要從事業務：請依審計服務、稅務服務、管理顧問、會計服務及其他分類，填報 貴事務所同仁主要從事業務資料。

參、全年各項收入及件數：請填寫 113 年度全年所收之各項收入，以及各項執行業務之收入件數。執行業務收入件數計算，係以一位客戶委託一項業務為一件。

1. 公開發行簽證收入：係指 貴事務所辦理證券交易法第 36 條規定公開發行公司簽證之收入。

2. 融資簽證收入：係指 貴事務所辦理企業向銀行融資規定所需之融資簽證收入。
3. 工商登記之資本額查核簽證收入：係指 貴事務所辦理公司法第 7 條公司登記資本額查核簽證等收入。
4. 其他財務簽證收入：係指 貴事務所辦理上述第 1、2、3 項以外之財務簽證之收入，如辦理公司法第 20 條第 2 項之財務簽證、證券商財務簽證等收入。
5. 所得稅簽證申報收入：係指 貴事務所協助個人或法人申報所得稅之收入。
6. 稅務規劃收入：係指 貴事務所為個人或法人各項稅捐規劃及財產配置等之收入。
7. 稅務行政救濟收入：係指 貴事務所協助個人或法人對政府各項稅捐處份提出行政救濟之收入。
8. 其他稅務業務收入：係指 貴事務所辦理上述第 5、6、7 項以外有關稅務方面之其他業務收入，如稅法及投資法令之解釋、稅務查核、稅捐減免等。
9. 管理顧問收入：係指 貴事務所從事管理顧問、諮詢服務、人力資源發展及高階管理人才網羅等收入。
10. 工商登記收入：係指 貴事務所從事工商登記、專利申請、商標登記、外人及華僑投資申請、財團社團登記、會計及商業各種文件之撰擬等收入。
11. 其他執行業務收入：係指 貴事務所辦理上述第 1~10 項以外之執行業務收入，如帳務處理、稽核、清算、鑑定及資產重估等收入。
12. 利息收入：係指包括存款、借款等之利息收入。
13. 租金收入：係指包括土地、房屋、機械或其他設備等之租金收入。本年度為配合工業及服務業普查工作，請填報 貴事務所土地租金收入、營業辦公場所及倉庫租金收入所占比率。
14. 其他非執行業務收入：係指非上述第 12、13 項以外之非執行業務收入。

肆、全年執行業務收入—按委託人之身分及所在地區分：請依問項參所填列之 113 年度全年執行業務收入數額，按委託人之身分及所在地加以區分。

一、按委託人之身分別區分（本項各類別係依行政院主計總處 110 年第 11 次修訂行業統計分類重行調整）

1. 個人。
2. 農、林、漁、牧業—凡從事農作物栽培、畜牧、農事及畜牧服務、造林、伐木及採集、漁撈及水產養殖等行業均屬之。
3. 礦業及土石採取業—凡從事石油、天然氣、砂、石及黏土等礦物及土石之探勘、採取、初步處理（如碎解、洗選等處理作業）及準備作業（如除土、開坑、掘鑿等礦場工程）等行業均屬之。
4. 製造業—凡從事以物理或化學方法，將材料、物質或零組件轉變成新產品，不論其使用動力機械或人力，在工廠內或在家中作業，均歸入製造業。產品實質改造、翻新、重

製作業、組件組裝、產業機械及設備之維修與安裝亦歸入本類。

5. 電力及燃氣供應業—凡從事電力、氣體燃料及蒸汽供應之行業均屬之。
6. 用水供應及污染整治業—凡從事用水供應、廢水及污水處理、廢棄物清除及處理、污染整治之行業均屬之。資源物回收分類及處理成再生原料亦歸入本類。
7. 營建工程業—凡從事建築及土木工程之興建、改建、修繕等及其專門營造之行業均屬之。附操作員之營造設備租賃亦歸入本類。
8. 批發及零售業—凡從事有形商品之批發、零售、經紀及代理之行業均屬之。銷售商品所附帶不改變商品本質之簡單處理，如包裝、清洗、分級、摻混、運送、安裝、修理等亦歸入本類。
9. 住宿及餐飲業—凡從事短期或臨時性住宿服務及餐飲服務之行業均屬之。
10. 運輸及倉儲業—凡從事以運輸工具提供客貨運輸及其運輸輔助、倉庫、郵政及遞送服務行業均屬之。
11. 出版影音及資通訊業—凡從事出版、影片及電視節目製作、後製、發行與影片放映，聲音錄製及音樂發行，廣播及電視節目編排與傳播，電信、電腦程式設計、諮詢及相關服務、資訊服務等之行業均屬之。
12. 金融及保險業—凡從事金融服務、保險、證券期貨及金融輔助等活動之行業均屬之。
13. 不動產業—凡從事不動產開發、經營及相關服務之行業均屬之。
14. 專業、科學及技術服務業—凡從事專業、科學及技術服務之行業均屬之，如法律及會計、企業管理及管理顧問、建築及工程服務、技術檢測及分析、研究發展、廣告及市場研究、專門設計及獸醫服務等。
15. 支援服務業—凡從事支援企業或組織營運之例行性活動（少部分服務家庭）之行業均屬之，如租賃、人力仲介及供應、旅行及其他相關服務、保全及偵探、建築物及綠化服務、行政支援服務等。
16. 公共行政及國防；強制性社會安全—凡從事公共行政管理與服務之政府機關、民意機關及國防事務等；強制性社會安全事務、享有特權及豁免權之國際組織及外國機構亦歸入本類。
17. 教育業—凡從事正規教育體制內之各級學校與體制外之教育服務，以及教育輔助服務之行業均屬之。軍事學校及法務機構附設學校亦歸入本類。
18. 醫療保健及社會工作服務業—凡從事醫療保健及社會工作服務之行業均屬之。
19. 藝術、娛樂及休閒服務業—凡從事從事創作及藝術表演，經營圖書館、檔案保存、博物館及類似機構，博弈、運動、娛樂及休閒服務等之行業均屬之。
20. 其他服務業—凡從事 2 至 19 項以外服務之行業均屬之，如宗教、職業及類似組織、個人及家庭用品維修、洗衣、美髮及美容美體、殯葬及相關服務、家事服務等。

二、按委託人之所在地區分：

1. 新北市。
2. 臺北市。
3. 桃園市。
4. 臺中市。
5. 臺南市。
6. 高雄市。
7. 北部地區：含宜蘭縣、基隆市、新竹市、新竹縣。
8. 中部地區：含南投縣、苗栗縣、彰化縣、雲林縣。
9. 南部地區：含嘉義縣、嘉義市、屏東縣、澎湖縣。
10. 東部地區：含花蓮縣、臺東縣。
11. 金馬地區：含金門縣、連江縣。
12. 其他地區：非屬上述縣市之其他地區。

伍、全年各項支出：

係指 貴事務所於 113 年間發生之各支出，包含薪資支出、租金支出、文具用品及書報雜誌費、旅費、運費、郵電費、修繕費、廣告費、水電瓦斯費、保險費、交際費、捐贈、稅捐、呆帳損失、折舊、伙食費、職工福利費、研究費、佣金支出、進修訓練費、損害賠償、利息支出、退休金準備、退休基金、加班費及其他費用或損失等。**請參考營利事業所得稅申報資料，填寫 113 年度全年所應支付之各項支出。**其中其他費用或損失如有一項目支出達事務所合計支出 1% 以上者，請於次表逐一列出。若本問項有填列折舊者，問項柒年底固定資產應填具有自有資產項目。

陸、從業人員全年薪資所得：(包括事務所薪資支出、伙食費及加班費)

係指 貴事務所從業人員 113 年間薪資所得，本問項各欄位應與問項 2-1 從業身分及性別之職務別與從業身分別資料相符，另全年薪資所得合計數應等於問項伍全年各項支出之薪資支出、伙食費及加班費合計數，執業會計師及合夥會計師之分紅請勿計入。

柒、年底實際運用固定資產總值：

係指 貴事務所 113 年 12 月 31 日可資運用之耐用年限在兩年以上之有形資產總值。如係自有資產者，請依扣除累計折舊後之資產淨額填列；如係租用或借用（含會計師無償提供），請以市價估列；如設備係以費用列帳者勿需填列。

1. 房屋建築及其附屬設備：包括營業場所、倉庫、宿舍及其改良物（房屋裝潢）等。
2. 電腦設備：含大型電腦、個人電腦及週邊配備等。
3. 電腦軟體及資料庫（含購買及自行研發）：包括軟體使用權利金等。
4. 生財器具（含辦公設備）：包括辦公桌椅、保管箱、冷氣機、通風機、櫥櫃、電話機及計算機等。
5. 交通運輸設備：包括汽車、機車、腳踏車及其他運輸工具等。

6. 其他設備：係指除上列固定資產以外之其他設備。
7. 如本問項有填列自有資產者，問項伍全年各項支出應有折舊項目。
8. 租用或借用價值：請填列上述 1~6 項資產之市場價值，若未能取得市場價值，可參考如實價登錄、公告現值或稅單上之課稅現值等估算，請勿填入租金支出。
9. 出租或出借價值：請填列出租或出借上述 1~6 項資產扣除累計折舊後之淨額。

捌、全年自有固定資產增加、出售與報廢：

係指 貴事務所於 113 年內固定資產全年增加、出售與報廢總值，出售部分請依實際售價金額填列，報廢部分請依扣除累計折舊後之資產淨額填列；如設備係以費用列帳者勿需填列。

玖、經營面臨困難及未來經營策略：

請依問項關係或影響程度，按優先順序勾選。

拾、其他建議事項：請提供 貴事務所寶貴意見

III 會計師事務所服務業調查表常見錯誤樣態

壹、問項貳表 2-1 至 2-5 從業人員身份及性別、教育程度、年齡、是否取得會計師資格及主要從事業務等各表，所填性別、職務別及從事業務別之人數無法勾稽。

貳、問項參「執行業務收入小計」與肆「全年執行業務收入依身分別合計數及依地區別合計數」無法勾稽。

參、問項陸「薪資所得」與問項貳 2-1「從業身分及性別」之職員人數無法勾稽。

肆、問項陸「薪資所得」與問項伍(1)薪資支出、(16)伙食費及(25)加班費合計數不符。

伍、問項柒「年底實際運用固定資產總值之租用或借用價值」無法與問項壹 1-4「所有權情形」互相檢核。

核定機關：行政院主計總處
核定文號：主普管字第1120400529號
調查類別：一般統計調查
調查週期：定期性按年調查
有效期間：至民國114年12月底止

金融監督管理委員會 會計師事務所服務業調查表

中華民國一百一十三年
調查資料標準日：中華民國113年12月31日

1.本調查依據統計法第十五條規定「統計調查之受查者無論為個人、住戶、事業單位、機關或團體，均應依限據實答復」。
2.本表所填資料，係供研訂整體經建發展計畫與施政決策等應用，個別資料絕對保密，不作其他用途，請惠予合作，據實申報。

樣本編號：		填表人電話：	
統一編號：		傳真機號碼：	
事務所全名：		電子信箱：	
主持人姓名：			
填表人姓名：			
事務所地址：			
本年度是否有營業：		(1-有營業、2-休業、3-會計師退休、4-赴外研習、9-其他，請述明)	

壹、一般概況：

1-1 開業時間：		(年月共5碼，例：112年5月請輸入11205)
1-2 開業方式：		(0-單獨執業、1-聯合開業)
1-3 (1)有無分事務所：		個分事務所 (0-表示無分事務所)
(2)分事務所設置地點(可複選)：		<input type="checkbox"/> 新北市 <input type="checkbox"/> 臺北市 <input type="checkbox"/> 桃園市 <input type="checkbox"/> 臺中市 <input type="checkbox"/> 臺南市 <input type="checkbox"/> 高雄市 <input type="checkbox"/> 臺灣省 <input type="checkbox"/> 金馬地區
(3)係由(可複選)：		<input type="checkbox"/> 開業會計師常駐服務 <input type="checkbox"/> 開業會計師定期駐在服務
		<input type="checkbox"/> 專職人員常駐服務 <input type="checkbox"/> 僅作聯絡之用
		<input type="checkbox"/> 其他，請述明

分事務所地址1		電話	
分事務所地址2		電話	
分事務所地址3		電話	
分事務所地址4		電話	
分事務所地址5		電話	
分事務所地址6		電話	
分事務所地址7		電話	
分事務所地址8		電話	
分事務所地址9		電話	
分事務所地址10		電話	

1-4 營業場所狀況：		<input type="checkbox"/> 事務所租用(列支租金) <input type="checkbox"/> 開業會計師提供(不列支租金)
所有權情形(可複選)：		<input type="checkbox"/> 事務所自有(不列支租金)

1-5 有無赴大陸執行業務：		(0-表示未赴大陸)
(1)在大陸執業收入比重(%)：		
(2)赴大陸執業緣起(可複選)：		<input type="checkbox"/> 拓展業務市場 <input type="checkbox"/> 同業之間競爭
		<input type="checkbox"/> 其他，請述明
(3)在大陸執業項目比重(%)：(總比重為100)		
(A)查核臺灣轉投資公司帳務		(E)協訓當地事務所人員
(B)查核指定企業財務報告		(F)配合查核當地公司財務報告
(C)評估投資案件及諮詢		(G)派人協辦當地會計師業務
(D)配合進行法定審計等業務		(H)代辦大陸企業及個人相關業務
(4)在大陸執業方式(可複選)：		(I)其他
		<input type="checkbox"/> 由臺灣派遣人員前往
		<input type="checkbox"/> 與大陸事務所合作或培訓當地人力代勞
		<input type="checkbox"/> 與大陸事務所合資設立據點
		<input type="checkbox"/> 設立企業管理顧問公司
		<input type="checkbox"/> 其他，請述明

1-6 營運數位化情形：		
(1)有無使用電腦設備：		(0-無、1-有)
(2)有無使用電腦處理帳務：		(0-無、1-有)
(3)有無使用電子方式經營：		(0-無、1-有)
電子方式經營行為(可複選)：		<input type="checkbox"/> 營業資訊提供(含廣告) <input type="checkbox"/> 電子交易轉帳
		<input type="checkbox"/> 其他，請述明

1-7 有無投保「責任保險」：		(0-無、1-向國內保險公司投保、2-向國外保險公司投保)
-----------------	--	-------------------------------

1-8 是否有另成立「管理顧問公司」：		
(A)成立家數：		(0-表示無成立公司)
(B)成立時間：		(年月共5碼，例：112年5月請輸入11205，請填列成立首間管理顧問公司之時間)
(C)公司名稱：		
(D)主要經營業務項目：		
(E)經營方式：		(0-無、1-獨立經營、2-與會計師事務所共同經營)
(F)全年收入總額(元)：		
(G)全年支出總額(元)：		

貳、從業人員性別、從業身分、教育程度、年齡、是否取得會計師資格及所從事業務：

2-1 從業身分及性別：

單位：人

職務別	從業身分		自營作業者		無酬家屬工作者		常僱員工		臨時員工		合計
	男	女	男	女	男	女	男	女	男	女	
合夥會計師(含執業會計師)											
理級主管											
專業領組											
專業助理											
其他人員											
合計											

2-2 教育程度：

單位：人

職務別	教育程度							合計
	博士	碩士	大學	專科	高中(職)	其他		
合夥會計師(含執業會計師)								
理級主管								
專業領組								
專業助理								
其他人員								
合計								

2-3 年齡：

單位：人

職務別	年 齡							合計
	未滿 25歲	25-34 歲	35-44 歲	45-54 歲	55-64 歲	65歲 以上		
合夥會計師(含執業會計師)								
理級主管								
專業領組								
專業助理								
其他人員								
合計								

2-4 是否取得會計師資格：

單位：人

職務別	項 目		具有會計師資格者		不具會計師資格者		合計
	男	女	男	女	男	女	
合夥會計師(含執業會計師)							
理級主管							
專業領組							
專業助理							
其他人員							
合計							

2-5 主要從事業務：

單位：人

職務別	項 目						合計
	審計 服務	稅務 服務	管理 顧問	會計 服務	其他		
合夥會計師(含執業會計師)							
理級主管							
專業領組							
專業助理							
其他人員							
合計							

參、全年各項收入及件數：

(單位：新臺幣元；件)

項 目	金 額	件 數
公開發行簽證收入		
融資簽證收入		
工商登記之資本額查核簽證收入		
其他財務簽證收入		
所得稅簽證申報收入		
稅務規劃收入		
稅務行政救濟收入		
其他稅務業務收入		
管理顧問收入		
工商登記收入		
其他執行業務收入		
執行業務收入小計		
利息收入		
租金收入		
其他非執行業務收入		
非執行業務收入小計		
全年各項收入合計		

(所謂執行業務件數之計算，係以一位客戶委託一項業務為一件。)

(請僅填寫以「會計師事務所」名義所承攬之管理顧問收入。)

(指工商登記之資本額查核簽證及各類工商登記等。)

肆、全年執行業務收入－按委託人之身分及所在地區分：

單位：新臺幣元

按委託人之身分別	金 額	按委託人之身分別	金 額
個人		金融及保險業	
農、林、漁、牧業		不動產業	
礦業及土石採取業		專業、科學及技術服務業	
製造業		支援服務業	
電力及燃氣供應業		公共行政及國防；強制性社會安全	
用水供應及污染整治業		教育業	
營建工程業		醫療保健及社會工作服務業	
批發及零售業		藝術、娛樂及休閒服務業	
運輸及倉儲業		其他服務業	
住宿及餐飲業			
出版影音及資通訊業		身分別合計	

單位：新臺幣元

按委託人所在之地區別	金 額
新北市	
臺北市	
桃園市	
臺中市	
臺南市	
高雄市	
北部地區	(宜蘭縣、基隆市、新竹市、新竹縣。)
中部地區	(南投縣、苗栗縣、彰化縣、雲林縣。)
南部地區	(嘉義縣、嘉義市、屏東縣、澎湖縣。)
東部地區	(花蓮縣、臺東縣。)
金馬地區	(金門縣、連江縣。)
其他地區	(非屬上述縣市之其他地區。)
地區別合計	

伍、全年各項支出：

單位：新臺幣元

項 目	金 額	項 目	金 額
薪資支出		折舊	
租金支出		伙食費	
文具用品及書報雜誌費		職工福利費	
旅費		研究費	
運費		佣金支出	
郵電費		進修訓練費	
修繕費		損害賠償	
廣告費		利息支出	
水電瓦斯費		退休金準備	
保險費		退休基金	
交際費		加班費	
捐贈		其他費用或損失	
稅捐			
呆帳損失		合計	

其他費用或損失如單一項目支出達事務所合計支出1%以上者請逐一列出

單一項目名稱	金 額	單一項目名稱	金 額

陸、從業人員全年薪資所得(包括事務所薪資支出、伙食費及加班費)：

單位：新臺幣元

從業身分		自營作業者*	無酬家屬工作者**	常僱員工	臨時員工	合計
職務別						
合夥會計師(含執業會計師)	男					
	女					
理級主管	男					
	女					
專業領組	男					
	女					
專業助理	男					
	女					
其他人員	男					
	女					
合計	男					
	女					

*聯合執業之開業會計師，依契約所定列支薪資、伙食費及加班費請填列此欄。

**不支固定薪資之自營作業者或無酬家屬工作者，在事務所提用之現金及物品折值請填列此欄。

柒、年底實際運用固定資產總值：

單位：新臺幣元

項 目	自有 (含出租或出借部份，請依扣除累計折舊後之資產淨額填列)	租用或借用價值 (按市價估計現值)	出租或出借價值 (按扣除累計折舊後淨額填列)
房屋建築及其附屬設備			
電腦設備			
電腦軟體及資料庫(含購買及自行研發)			
生財器具(含辦公設備)			
交通運輸設備			
其他設備			
合 計			

*自有資產含出租或出借部分，請依扣除累計折舊後之資產淨額填列。

**租用或借用固定資產，請按市價估算價值。

***出租或出借固定資產，請按扣除累計折舊後淨額填列。

捌、全年自有固定資產增加、出售與報廢：

單位：新臺幣元

項 目 (本年一月至十二月金額)	增加 (含購置、擴充、改良及大修，但不含重分類)	出售 (按售價)	報廢 (按扣除累計折舊後淨額填列)
房屋建築及其附屬設備			
電腦設備			
電腦軟體及資料庫(含購買及自行研發)			
生財器具(含辦公設備)			
交通運輸設備			
其他設備			
合 計			

*房屋建築及其附屬設備之價值應不包含土地及土地預付款。

**有關電腦軟體及資料庫自行研發之價值，可參考市場相近產品價格或研發成本定價。

***報廢資產，請按扣除累計折舊後淨額填列。

玖、經營面臨困難及未來經營策略：

9-1 貴事務所所在經營上所面臨主要困難因素為何？

優先順序：

第一

第二

第三

第四

第五

其他，請述明

(1-同業競爭激烈、2-本業市場不景氣、3-無照者橫行及借牌執業情形氾濫、4-人事費增加沉重、5-熟練優秀專業人員不足、6-委託人制度不健全，執業環境欠佳、7-專業人員流動性大、8-其他，請述明)

9-2 貴事務所未來主要經營策略為何？

優先順序：

第一

第二

第三

第四

第五

其他，請述明

(1-提昇服務品質，協助企業建立完整之管理制度、2-充實助理人員，擴大簽證業務、3-加強人員培訓及研究發展並降低人員流動性、4-維持現狀，繼續執業、5-充實會計師陣容，各行業專長分工化，擴大服務範圍、6-業務管理資訊化、7-爭取開放會計師到大陸執業、8-合併其他事務所，擴大經營規模，達成經濟效益，增強競爭能力、9-成立管理顧問公司、10-增設分事務所，擴充市場占有率、11-其他，請述明)

拾、其他建議事項：

刊 名：中華民國臺灣地區會計師事務所服務業調查報告

刊期頻率：年

編者：金融監督管理委員會

地址：(220)新北市板橋區縣民大道二段 7 號 18 樓

電話：(02)8968-0777

網址：<http://www.fsc.gov.tw>

電子版本：

https://www.fsc.gov.tw/ch/home.jsp?id=136&websitelink=onemessage_list.jsp&parentpath=0,4

印刷者：震大打字印刷有限公司

地 址：(100)台北市中正區南昌路一段 51 巷 7 號

電 話：(02)2396-5877

出版年月：中華民國一一四年十二月出版

創刊年月：中華民國七十九年十二月創刊

定 價：新台幣參佰壹拾元

經銷處：五南文化廣場臺中總店：臺中市西區臺灣大道二段 85 號(04)2226-0330

國 家 書 店：臺北市中山區松江路 209 號 1 樓(02)2518-0207

欲利用本書全部或部分內容者，請註明資料來源並確保資料完整性，不得任意增刪，亦不得作為商業使用。

GPN:2007900009

ISSN:1019-2948